

隈府小 5 年生

国語 6

令和 2 年 5 月 22 日 (金)

1 時間目 (9 : 00 ~ 9 : 45)

国語 6

漢字の成り立ち

【学習の準備をしよう。】

- 漢字スキル
 - 国語の教科書
 - 国語ノート、ワークシート
 - 筆記用具
 - 国語辞書、漢字辞典
- (ある人のみ)

国語 6

漢字の成り立ち

①漢字スキル22ページの書きこみ練習をしよう。

(5分)

・とめ、はね、はらいに気を付けて書きます。

・自分が書ける一番ていねいな字で書きます。

終わったら、漢字スキルを閉じて次へ進もう。

国語 6

漢字の成り立ち

②単元のめあてと今日のめあてを確かめよう。

単元のめあて

漢字の成り立ちを知ろう。

めあて

漢字の成り立ち四種類を知り、漢字クイズテストにチャレンジしよう。

国語 6 漢字の成り立ち

③教科書の「漢字の成り立ち」を音読しよう。

【教科書】 44 ～ 45 ページ



国語 6 漢字の成り立ち

④漢字の成り立ちクイズテスト
にチャレンジしよう。

【ワークシートに書きこもう】


11月の学習ポスター
漢字の成り立ち
低学年用
テスト
なまえ

がつ にち
てん

①②③④⑤は、漢字がどのようにでき、今の漢字の形になったのかをあらわしています。
□にははまる漢字をかきましょう。各8点(40)

①  ↓  ↓  ↓

今の漢字

②  ↓  ↓  ↓

③  ↓  ↓

④  ↓  ↓

⑤  ↓  ↓

② □の中の字を二つくみあわせてできる漢字を三つかきましょう。
ただし、□の中の字はなんどつかってもかまいません。各20点(60)

①

②

③

口 山 木 石 田 月 立 日 夕 力



国語 6

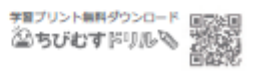
漢字の成り立ち

④漢字の成り立ちクイズテスト
にチャレンジしよう。

【ワークシートに書きこもう】

11月の学習ポスター 高学年用
漢字の成り立ち テスト
名前

月 日
点



①②③④のような成り立ちの漢字をそれぞれ何といえますか。□から正しいものを選んで()に書きましょう。各5点(20)

- ① 形のない物事を線や点などを使って表した文字。()
- ② 意味を表す部分と音を表す部分を組み合わせた文字。()
- ③ 二つ以上の漢字を組み合わせ、それらの意味を合わせた文字。()
- ④ 物の見たままの様子をかたどった形をもとにした文字。()

象形文字 <small>しやうけい</small>	指事文字 <small>しじ</small>	会意文字 <small>くわい</small>	形声文字 <small>けいせい</small>
---------------------------	------------------------	-------------------------	--------------------------

② □の中の字を二つ以上組み合わせて出来る漢字を五つ書きましょう。ただし、□の中の字は何度使ってもかまいません。各8点(40)

① □ ② □ ③ □ ④ □ ⑤ □

口 山 木 田 力 月 石 夕 鳥 心 日 目

③ 次の漢字は意味を表す部分と、音を表す部分が組み合わさって出来ています。音を表す部分を線で囲みましょう。各5点(40)

草 河 銅 板
週 際 味 海

国語 6

漢字の成り立ち

⑤ 答ええ合わせをして、まちがえたところは書き直そう。

11月の学習ポスタ① 低学年用テスト

漢字の成り立ち

なまえ





がつ にち

てん

①②③④⑤は、漢字がどのようにでき、今の漢字の形になったのかをあらわしています。

□にはまる漢字をかきましょう。(各8問(40))

①  ↓  ↓  ↓  今の漢字

②  ↓  ↓  ↓  ひ

③  ↓  ↓  うえ

④  ↓  ↓  した

⑤  ↓  ↓  てん

② □の中の字を二つくみあわせてできる漢字。ただし、□の中の字はなんどつかって

①

②

③

音、明、岩、男、名、多、林、加など。

口 山 木 石 田 月 立 日 タ カ

音、明、岩、男、名、多、林、加
などを書いていればOK!

漢字の成り立ち

⑤ 答え合わせをして、まちがえたところを書き直そう。

11月の学習ポスタ1 高学年用 テスト

漢字の成り立ち

名前

月 日

点

① ①〜④のような成り立ちの漢字をそれぞれ何といえますか。□ から正しいものを選んで () に書きましょう。各5点(20)

① 形のない物事を線や点などを使って表した文字。 (指事文字)

② 意味を表す部分と音を表す部分を組み合わせた文字。 (形声文字)

③ 二つ以上の漢字を組み合わせ、それらの意味を合わせた文字。 (会意文字)

④ 物の見たままの様子をかたどった形をもとにした文字。 (象形文字)

象形文字

指事文字

会意文字

形声文字

② □の中の字を二つ以上組み合わせる出来る漢字を五つ書きま
字は何度使ってもかまいません。各8点(40)

① □

② □

③ □

④ □

明、岩、男、鳴、思、名、林、森、加、相、想など。

明、岩、男、名、加、
鳴、思、林、森、相、想

などを書いていればOK!

口 山 木 田 力 月 石 夕 鳥 心 日 目

③ 次の漢字は意味を表す部分と、音を表す部分が組み合わさって出来ています。音を表す部分を
線で囲みましょう。各5点(40)

草

河

銅

板

週

際

味

海



国語 6 漢字の成り立ち

【次の国語は…】

おもしろ漢字をつくらう！

