

iPadスターターガイドブック

〔第1.1版〕

菊池市教育委員会

はじめに

菊池市では、小学生や中学生のみなさんが一人で、そして友だちと一緒に学びを深めていくことができるよう、iPadを整備しました。

小中学生のみなさんは、約束を守り、大切に使ってください。iPadを使って、友だちと意見を交流したり、自分の考えをいろいろな表現方法で伝えあったりしてください。

保護者のみなさまは、このガイドブックや「1人1台端末（iPad）の活用について」を読み、子どもたちがiPadを用いて学びを深めることができるよう、ご支援をお願いします。

覚えてほしい動き



タップ

選ぶ



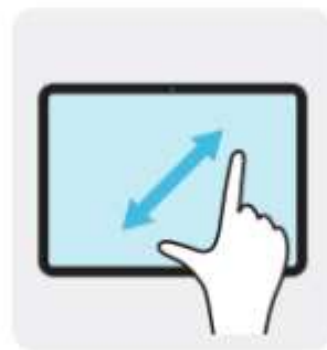
長押し

内容のプレビュー



スワイプ

画面のスクロール



ピンチアウト

大きく



ピンチイン

小さく

イラスト：教師のみなさんのためのiPadスターターガイド iPadOS 26, Apple Inc

みなさんに貸し出したもの・置き方

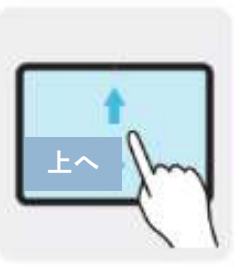


使い始める・終わる

- ①スリープから戻す
トップボタンを押すか、
スクリーンをタップする。



- ②ロックを外す
画面を下からスワイプして、
パスコードを入れる。




- ③終わる・画面を消す
トップボタンを押すか、
カバーを閉じる



家のインターネットにつなぐ（家のWi-Fiにつなぐ）



接続されると、ネットワーク名の横に青いチェックマーク、画面の上にWi-Fiマーク（）が表示。

一度接続すると、次回から自動接続します。

写真や動画を撮る・撮ったものを見る



①カメラをタップ



③写真や動画を見る

ロイロノートを使う



①ロイロノートをタップ



②Microsoftでログインをタップ




③メールアドレスとパスワードを入力



タッチペンで文字を書く・絵を描く

線の種類や色、太さを変えることができるアプリもあります




- ・指で書くこともできます。
- ・えんぴつやシャープペンシル、木の棒などの他のかたいものは、使いません。
- ・書けないとき（反応しないとき）は先生に伝えます。



- ・ペンをなくさない。
- ・先生がペンを集めることもあります。

イヤフォン・ヘッドセットをつなぐ



アダプター



*実際のアダプターとは異なります。

- ・アダプターをUSB-Cコネクタにさします。
- ・イヤフォンやヘッドセットをアダプターにさします。

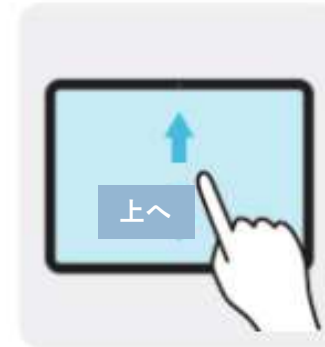
アプリを使う・終わる

使う



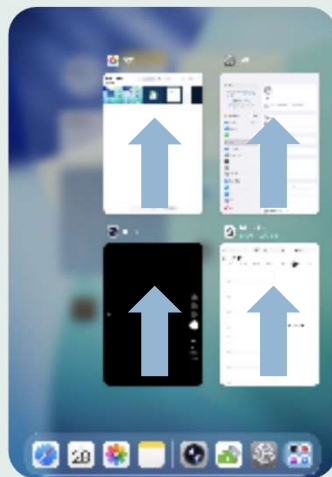
使いたいアプリを
タップする

終わる



画面を上へスライド
させる

使ったアプリが画面に
残っているときは？



一つずつ上へスライドさせる



はじめからあるアプリ 1



ロイロノート
学習で使います。



ワード (Word)
文章を作ります。



キャンバ (Canva)
学習で使います。スライドの作成や動画の作成ができます。



ワンノート (OneNote)
デジタルノートです。



カメラ
写真や動画を撮ります。編集もできます。



パワーポイント (PowerPoint)
プレゼンテーションを作ります。



写真
カメラで撮った写真や動画を見ることができます。



エクセル (Excel)
表計算ソフトです。



サファリ (Safari)
インターネットにつながります。



チームス (Teams)
ネット上にグループの部屋を作ることができます。チャットをしたり、勉強したことを先生や友だちと共有したりできます。

はじめからあるアプリ 2



天気

調べ学習や理科の学習でも使えます。



拡大鏡

カメラを使って小さな文字や虫を大きく見せる、デジタル虫眼鏡です。



アイムービー (iMovie)

写真や動画、音楽を使って映像を作ることができます。



翻訳 (ほんやく)

外国語を日本語にしたり、日本語を外国語に訳したりします。



グーグル (Google) 翻訳 (ほんやく)

外国語を日本語にしたり、日本語を外国語に訳したりします。



フリーボード

絵を描いたり、文字を書いたり、写真や付せんを貼ったりして、アイデアをまとめることができます。



グーグルアース (Google Earth)

指一本で世界中を飛び回れる画面の中の大きな地球儀 (ちきゅうぎ) です。



ボイスメモ

自分の声やまわりの音を録音できます。



計測

カメラを使ってメジャーのように長さを測ることができます。



スクラッチ

プログラミングを学びます。

はじめからあるアプリ 3



きくちでんしとしょかん

インターネット上で本を読んだり借りたりすることができます。



エルゲート (L-Gate)

学力調査を解いたり、「こころの健康観察」「こころの問診票」をしたり、いろいろな問題を解いたりする「入り口」です。



モビコネクト (MobiConnect)

iPadを安全に使えるようにするためのアプリです。学習では使いません。



モビアプリ (mobiApps)

教育委員会が認めたアプリをダウンロードすることができます。先生の指示で使います。



iF@Agent

フィルタリングソフトです。学習では使いません。



デジタルアーカイブ

昔の菊池の写真や古い地図、歴史の資料などを見ることができます。



こどものSOS相談窓口

不安や悩みがあるとき、相談することができます。



すらら (Surala-i)

学習ドリルです。自分で学習を進めたり、家庭学習で使ったりします。

ここで説明していないアプリもあります。

アプリをダウンロードする



①モビアプリをタップ



菊池市教育委員会



②菊池市教育委員会をタップ




共通アプリ



③共通アプリをタップ

初期アプリ-全台共通



④ **インストール** をタップ



ダウンロードして使えるアプリ 1



デュオリンゴ (Duolingo)
外国語を学びます。



フィンガーピアノ (FingerPiano Plus)
画面に映ったピアノの鍵盤 (けんばん) を指でタッチして、演奏することができます。



ズーム (Zoom Workplace)
オンラインで会議や交流をすることができます。



キーノート (Keynote)
プレゼンテーションを作ります。



星座表
iPadを夜空にかざすと、そこに映る星や星座の名前、惑星の位置が分かります。理科の学習で使います。



ナンバーズ (Numbers)
表計算ソフトです。



ガレージバンド (GarageBand)
iPadで作曲や楽器の演奏、録音をすることができます。音楽の学習で使います。



ページズ (Pages)
文書を作ります。

ダウンロードして使えるアプリ 2



**エヌ エイチ ケー フォー スクール
(NHK ONE for School)**
動画で学ぶことができます。



ビスケット (viscuit)
プログラミングを学びます。



グーグルクローム (Google Chrome)
インターネットにつながります。

正しくiPadを使うために

1 はじめに

- ・ iPadは学習のために使います。
- ・ 授業中、勝手にiPadを触りません。
- ・ 学習に関係のないサイトを開いたり、動画を見たり、ゲームをしたりしません。
- ・ 自分のiPadを他人に貸したり、使わせたりしません。
- ・ アカウント（ID）やパスワードは他人に教えたりしません。

2 健康のために

- ・ 30分に1回、20秒以上、画面から目を離して、できるだけ遠くを見るなどして目を休めます。
- ・ 寝る時刻の1時間前には、使用するのをやめます。

正しくiPadを使うために

3 自分や友だちを大切にするために（情報モラル）

- ・勝手に人の写真や動画は撮りません。また、人の心を傷つける写真や動画を撮ったり、他の人に送ったりすることは絶対にしません。
- ・自分や友だちの個人情報（名前、住所、電話番号、写真など）をSNSにアップしません。
- ・人を傷つける言葉をロイロノートやチャット、SNSに書きません。一度書いたことは消せないことがあります。
- ・オンラインゲームや動画コメントで知り合った人を信用してはいけません。会おうと言われても会ってはいけません。
- ・不適切なサイトにアクセスしません。ネットのあやしいリンクや広告は開きません。
- ・画像や音楽、文章などを勝手にコピーしたり配布したりしません。

困ったことや不安なことがあったら、先生やおうちの人に知らせます。

正しくiPadを使うために

5 iPadは学習のために菊池市がみなさんに貸しているものです



落とさないように持ちます。



持ち帰るときは、カバンに入れます。



つくえから落としません。



水をかけません。



画面に強い力をくわえません。



足でふみません。

おわりに

小学生、中学生のみなさんへ

覚えていますか？
はじめてランドセルを手にした日のことを。
はじめて学校の制服に手を通した日のことを。
そのとき、思いませんでしたか？
大切に使おうと。

それらの思い出と同じように、
iPadをはじめて手にした日のことを忘れず、
大切に使ってください。

iPadはとても便利なものですが、
正しく使わないと、自分や誰かを傷つけてしまうこともあります。
約束を守って使ってください。

さあ、真っ白なノートをはじめて開き、
最初の文字を書くときのような気持ちでiPadを使いましょう。

参考文献

教師のみなさんのためのiPadスターターガイド iPadOS 26, Apple Inc
使ってみよう iPad授業ガイド, Apple Inc
世田谷区立小中学校版 保護者・児童生徒用 iPad活用ガイドブック

iPadスターターガイドブック

第1.1版 令和8年3月
菊池市教育委員会 学校教育課