

【A】下校時に、大雨警報や土砂災害等による避難勧告発令で、下校時刻を変更

下校時刻の変更を、安心メールにより配信

メール配信後に
正門を開放
します。

避難勧告対象地域の児童

対象地域以外の児童

児童は学校（各教室）待機

S.B.通学児童

徒歩通学児童

保護者は、「引き渡しカード」
（運転免許証または保険証も可）
を持参のうえ、来校いただく。

S.B.で下校
※バスを利用しない
場合は、保護者が
必ずバス会社に連絡する。可能であれば、学校にも連絡を。

自宅に入れる
児童
（学童含む）

自宅に入れない
児童

通常どおり下校

保護者から
連絡あるまで、
児童は学校（各教室）待機

学校職員が確認のうえ
引き渡す。

保護者は、
「引き渡しカード」
（運転免許証または保険証も可）
を持参のうえ、来校いただく。

学校職員が確認のうえ
引き渡す。

**【自家用車で来校時の進入ルート】
正門から入る→運動場に駐車→引き取り→南門から出る**

【B】 下校時の大雨等により、下校時刻を変更 ※避難勧告発令はなし

下校時刻の変更を、安心メールにより、児童の引き渡し配信

メール配信後に
正門を開放
します。

S.B.通学児童

徒歩通学児童

S.B.で下校
※バスを利用しない
場合は、保護者が
必ずバス会社に連
絡する。可能であ
れば、学校にも連
絡を。

自宅に入れる
児童
(学童含む)

自宅に入れない
児童

通常どおりの下校

保護者から
連絡あるまで、
児童は学校（教室）待機

保護者は、
「引き渡しカード」
(運転免許証または保険証も可)を持
参のうえ、来校いただく。

学校職員が確認のうえ
引き渡す。

【自家用車で来校時の進入ルート】
正門から入る→運動場に駐車→引き取り→南門から出る

【C】大きな自然災害や事件、事故等が発生し、児童だけでの帰宅が困難な場合

安心メールにより配信

児童は学校待機

保護者は、「引き渡しカード」
(運転免許証または保険証も可)
を持参のうえ、来校いただく。

【A】ドライブスルー式

【B】お迎え式

※学校職員が確認のうえ引き渡す。

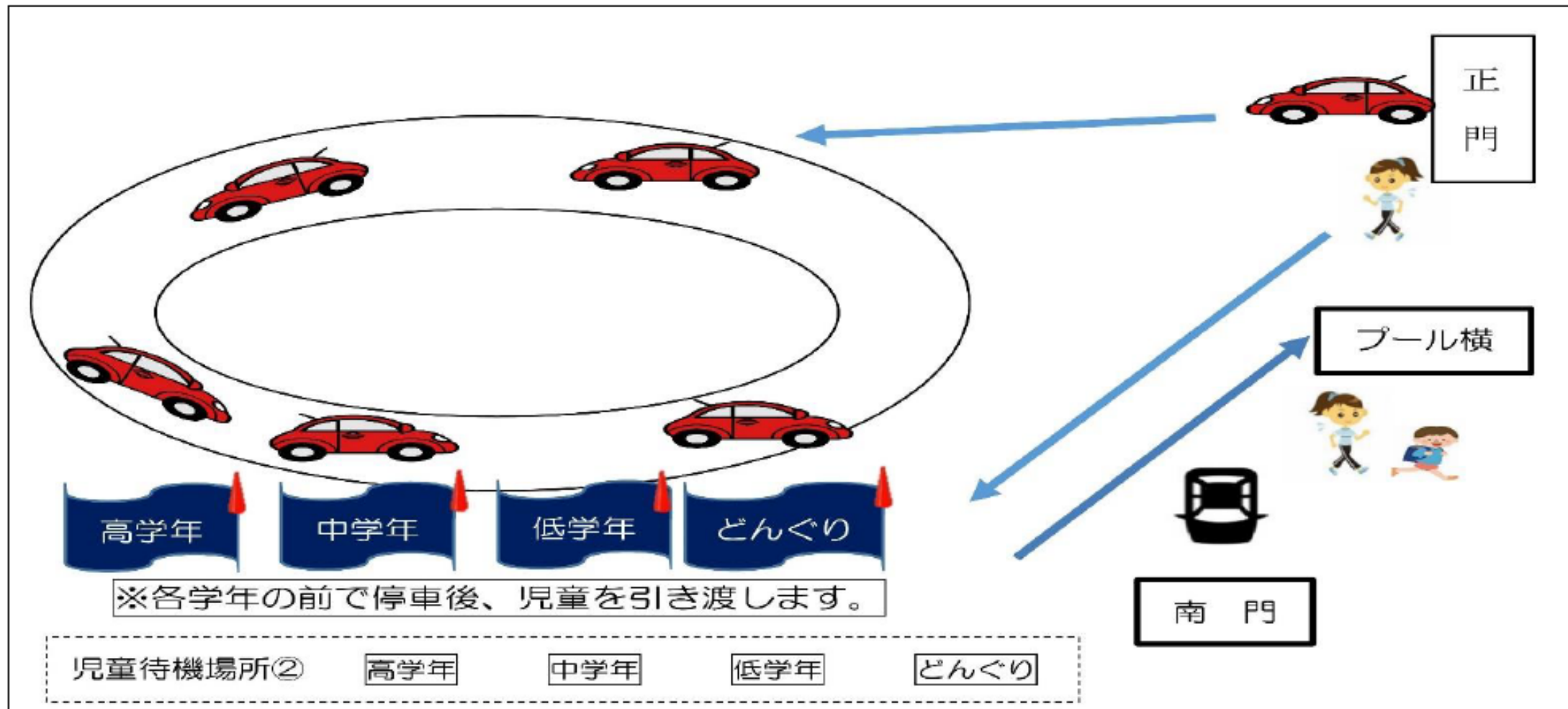
菊池市に
震度5弱以上の
地震があった際には
必ず引き渡し

メール配信後に
正門を開放
します。

【自家用車で来校時の進入ルート】
正門から入る→運動場に駐車→引き取り→南門から出る

A「ドライブスルー式」の場合※ 児童待機が運動場中央でできない場合（炎天下などを想定）

【図 1】ドライブスルー式での駐車場所

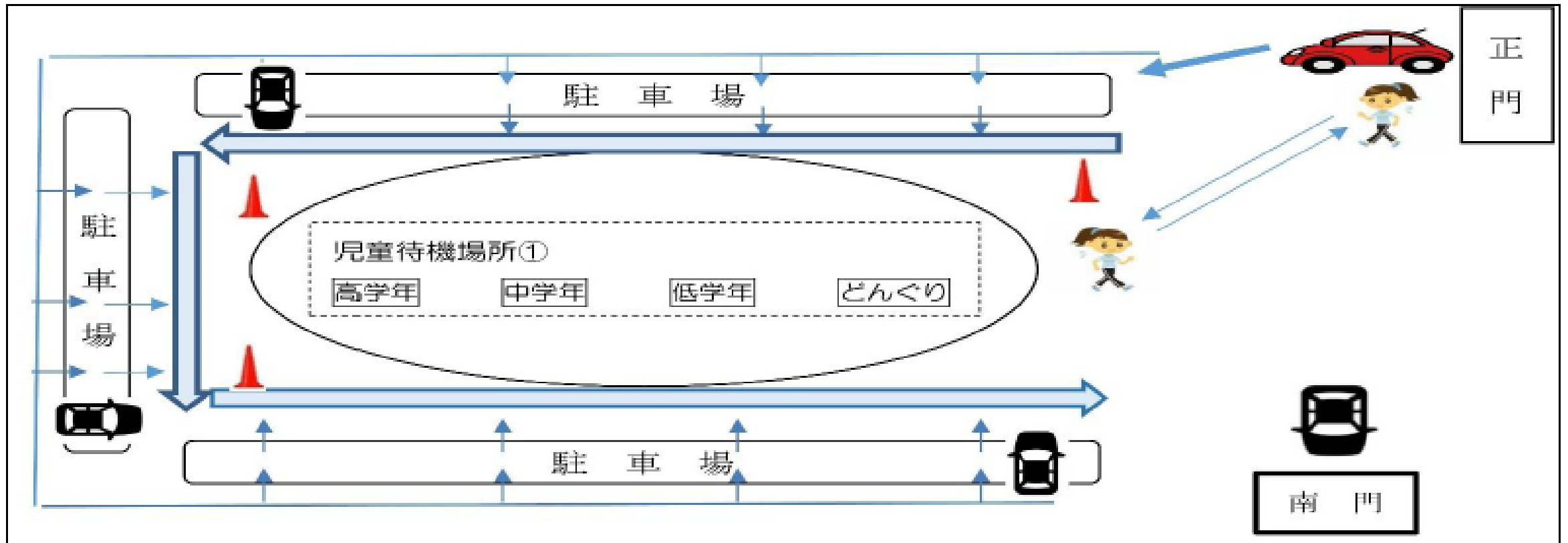


事故を防ぐために、一方通行でお願いします。

B 「お迎え式」の場合

(1) 児童待機場所が運動場中央の場合

【図2】児童が「運動場中央」で待機する場合の駐車場所

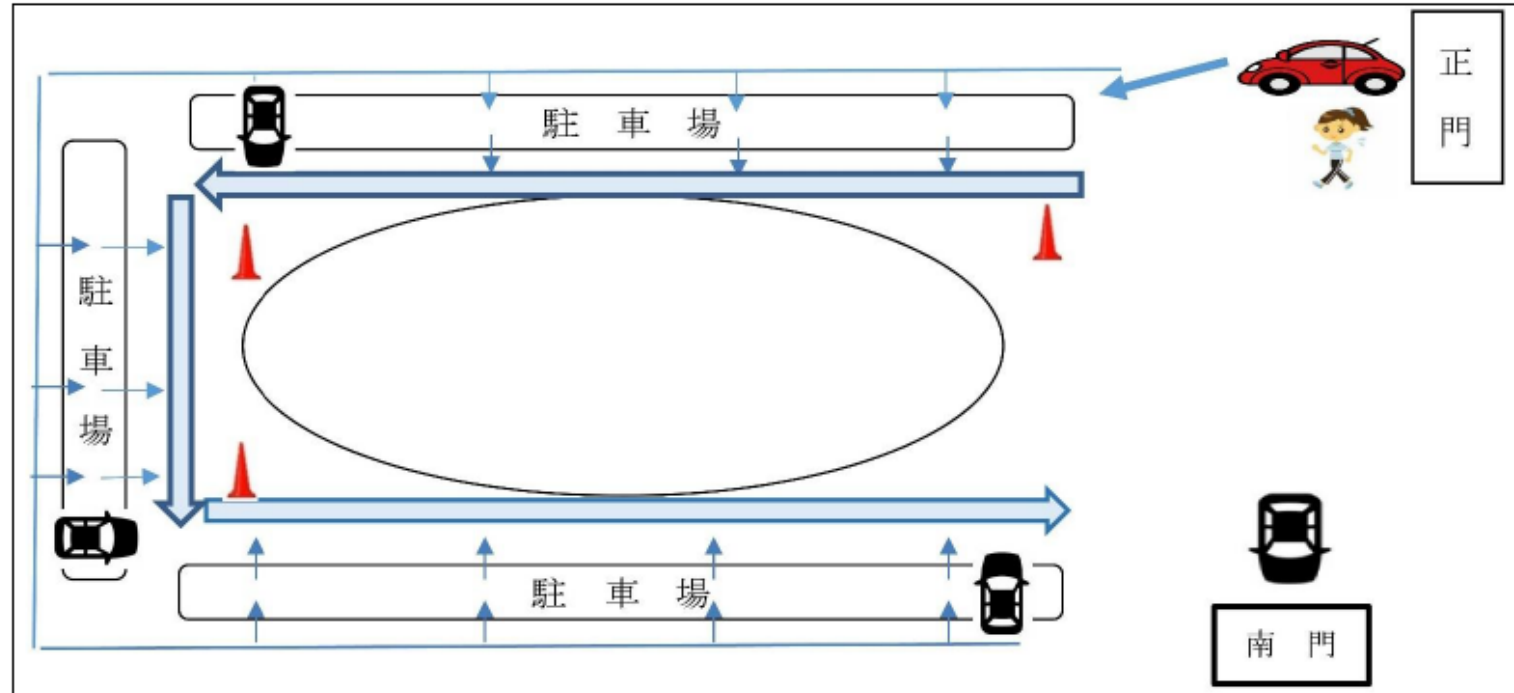


事故を防ぐために、一方通行でお願いします。

B 「お迎え式」

(2) -1 児童待機場所が校舎内および体育館の場合 ※大雨警報発令時などを想定

【図3】 児童が「校舎内および体育館」で待機する場合の駐車場所



(2) -2 児童待機場所が校舎内および体育館の場合の 児童の引渡し場所

事故を防ぐために、一方通行でお願いします。

B 「お迎え式」

(2) - 2 児童待機場所が校舎内および体育館の場合の 児童の引渡し場所

- (1) 体育館正面玄関の受付で引き渡しカードを提示してください。徒歩の場合も同様です。
- (2) 受付終了後は、児童玄関前または体育館内でお待ちください。
- (3) 児童玄関前で引き渡します。

【図4】「B お迎え式」の場合の引渡し場所

