

令和3年度 緊急時児童引き渡しマニュアル

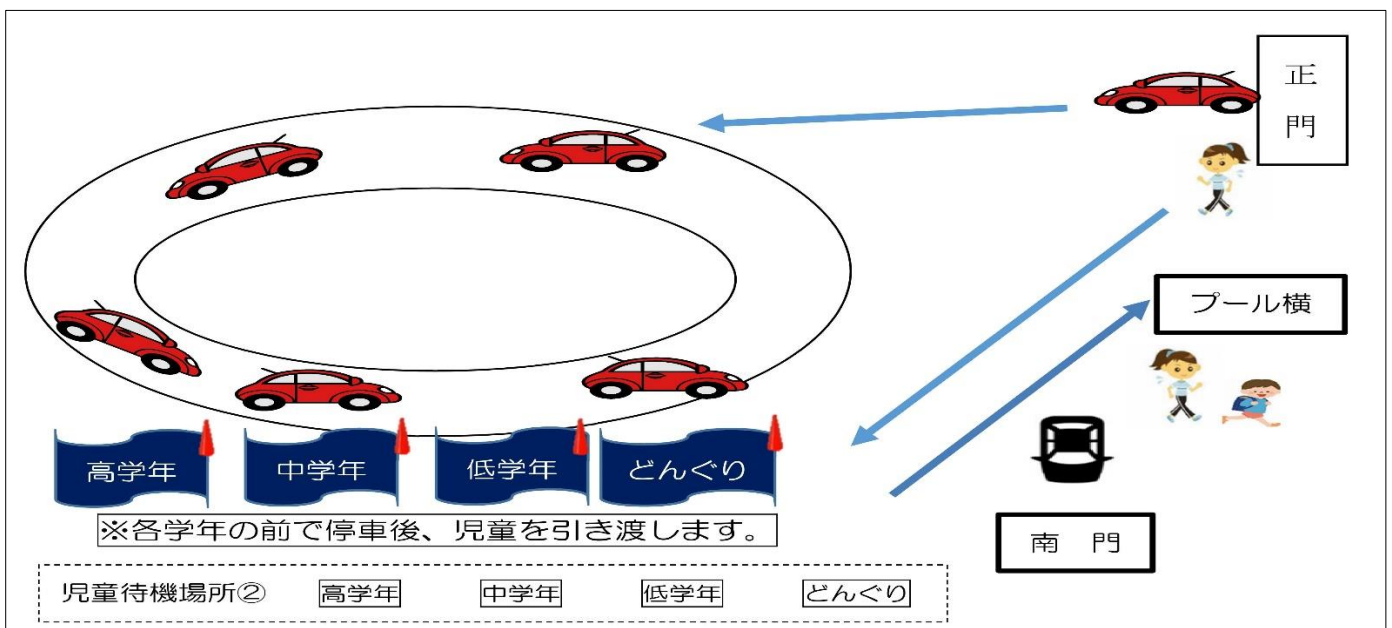
菊池市立菊池北小学校

本校では、大きな自然災害や事件、事故が発生し、児童だけでの帰宅が困難な場合、保護者または親族への引き渡しを行います。災害の状況及び気象状況等により、児童の待機場所を変更することがあります。

そこで、本校は、児童待機場所に迎えに来ていただく、A「ドライブスルー式」とB「お迎え式」の2つのパターンで引き渡しを行います。また、引き渡しの際には、「引き渡しカード」(運転免許証または保険証も可)を必ずご持参ください。

A「ドライブスルー式」の場合※ 児童待機が運動場中央でできない場合(炎天下などを想定)

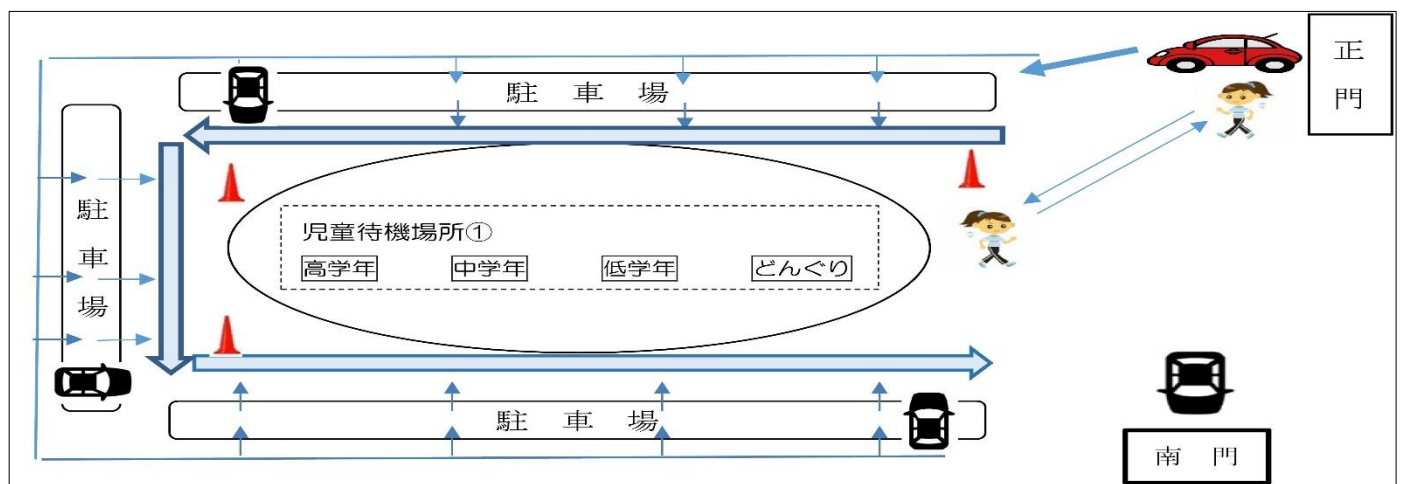
【図1】ドライブスルー式での駐車場所



B「お迎え式」の場合

(1) 児童待機場所が**運動場中央**の場合

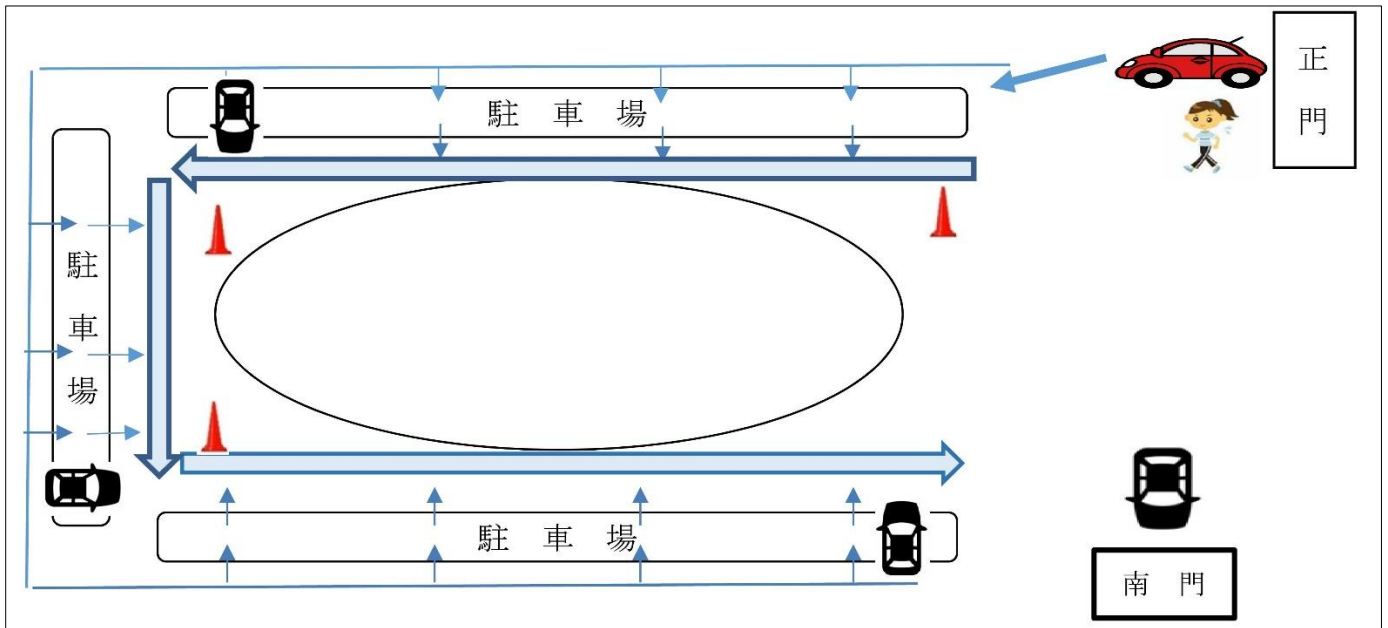
【図2】児童が「運動場中央」で待機する場合の駐車場所



裏面につづきます。

(2) -1 児童待機場所が校舎内および体育館の場合 ※大雨警報発令時などを想定

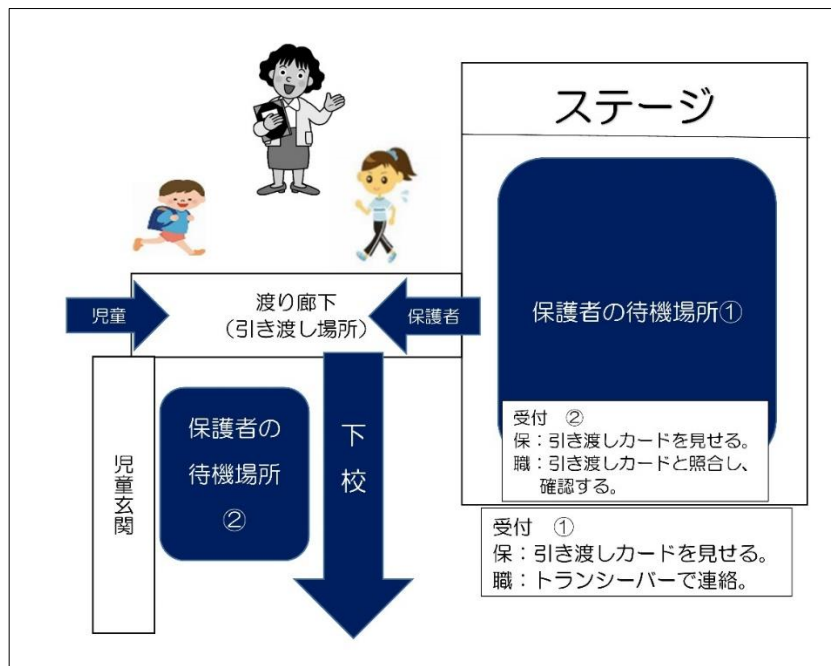
【図3】児童が「校舎内および体育館」で待機する場合の駐車場所



(2) -2 児童待機場所が校舎内および体育館の場合の 児童の引渡し場所

- (1) 体育館正面玄関の受付で引き渡しカードを提示してください。徒歩の場合も同様です。
- (2) 受付終了後は、児童玄関前または体育館内でお待ちください。
- (3) 児童玄関前で引き渡します。

【図4】「B お迎え式」の場合の引渡し場所



～お知らせ～

引き渡し訓練実施にあたり、引き渡しを円滑に行うために、PTA執行部役員の皆様と協議のうえ、今年度のPTA会計からトランシーバー6台を購入させていただきました。今後の学校行事等でも、大切に使用させていただきます。ありがとうございます。