# 菊池市 家庭ごみの分け方・出し方

令和7年9月～
保存版

## POINT 主なポイント

① 「特定品目」→ スプレー缶（塗料以外）、ライター・チャッカマン
電池、充電池（リチウムイオン電池、モバイルバッテリー等）、
電池類が取り外せない充電式小型家電製品

② 「資源物J」→ プラマーク（プラ）がないものは
「燃やすごみ」へ

③ 廃蛍光管は、市役所・各支所の拠点回収ボックスへ!!

④ リチウムイオン電池、モバイルバッテリーは、市役所
環境課の窓口でも回収します。

本書は、ごみの分別方法の重要なポイントをまとめた冊子です。
ご家庭で保管をお願いします。

## 菊池市ごみ分別アプリ配信中！

**分類辞典／分け方・出し方**
50音順またはキーワードで
ごみの分け方や出し方を検索
できます。

**出し忘れ防止アラート**
時間を設定し、ごみの出し忘れ
を防止。

**いつでも、どこでも**
お使いのスマートフォンやタブレット
を利用するため、自宅や外出先で
情報を確認できます。

▶▶▶詳しくは3ページをご覧ください

**お問い合わせ先**

《家庭ごみの分別・収集に関すること》

家庭ごみ案内ダイヤル
0968-25-1116

菊池市役所 環境課
0968-25-7217

月曜日～金曜日／8:30～17:15　※土日・祝祭日、年末年始は除く

目次


ごみ分別アプリ
燃やすごみ
資源物
A 空きかん 空きびん
C 新聞紙 折込みチラシ
D 雑誌、本 その他の紙
E 布類
F 段ボール
G 牛乳パック類
H ペットボトル
J プラマーク製品（プラ製容器包装） 食品トレイ 発泡スチロール
不燃物
特定品目
拠点回収
在宅医療廃棄物
特定家電
直接持ち込む場合（粗大ごみ）
粗大ごみの出し方
処理できないごみ
災害ごみについて
補助金①・生ごみ処理機・ごみステーション
補助金②・資源ごみ回収
50音別ごみ分別一覧表
事業所ごみの出し方
ごみ出しに関するQ&A

# 目　次


| | | |
|---|---|---|
| ごみの分け方と出し方について | | P.2 |
| ごみ分別アプリ | 家庭ごみ収集カレンダーや<br>ごみ分類辞典を確認できます | P.3 |
| 燃やすごみ | 生ごみ、台所ごみ、木くず、汚れた紙くずや汚れた布類、<br>ぬいぐるみ、くつ（布製、革製）、生理用品、紙おむつ<br>その他プラスチック（プラ このマークが表示されていないもの）など | P.4 |
| 資源物 A 空きかん 空きびん | アルミ アルミ缶、スチール スチール缶<br>ジュースびん、一升びん<br>ビールびん、化粧品びんなど | P.5 |
| 資源物 C 新聞紙、折込みチラシ | （新聞紙と一緒に入ったチラシ） | P.5 |
| 資源物 D 雑誌、本 その他の紙 | 雑誌、本、電話帳、コピー用紙、その他の紙（菓子箱など）<br>注意 防水加工されたアイスクリーム、カップめんや<br>ヨーグルトの紙製容器は 紙 マークがあっても<br>「燃やすごみ」で出してください。 | P.6 |
| 資源物 E 布類 | スーツ、作業着、セーター、タオル、毛布、カーテンなど<br>注意 ダウンジャケットなど、中綿が入ったものは<br>「燃やすごみ」へ | P.7 |
| 資源物 F 段ボール | 段ボール | P.7 |
| 資源物 G 牛乳パック類 | 牛乳パック、ジュースパック、酒パックなど<br>紙パック<br>注意 内側にアルミコーティングされた<br>ものは「燃やすごみ」へ | P.8 |
| 資源物 H ペットボトル | PET<br>清涼飲料、しょうゆ、調味料<br>酒のボトルなど | P.8 |
| 資源物 J プラマーク製品（プラ製容器包装） 食品トレイ 発泡スチロール | プラ 洗剤ボトル、お菓子の袋、白色トレイ<br>発泡スチロール、果物用ネットなど<br>プラ このマークが表示されたもの | P.9 |
| 不燃物 | 金属類、鍋、フライパン、傘、はさみ<br>陶磁器、ガラス類、電話機、リモコン<br>小型廃家電（特定家電及び、電池類が取り外せない充電式小型家電を<br>除く）、電球（LED電球、白熱電球）など | P.10 |


※資源物Bと資源物Iは欠番です。

| | | |
|---|---|---|
| 特定品目 | 電池類が取り外せない充電式小型家電、電池<br>充電池(リチウムイオン電池、モバイルバッテリー等)<br>水銀体温計・水銀血圧計、練り朱肉、ライター<br>チャッカマン、スプレー缶（塗料スプレー缶を除く） | P.11 |
| 拠点回収 | 廃蛍光管、廃食用油、オイル缶、塗料缶<br>塗料スプレー缶（４リットル以下のものに限る）<br>水銀体温計・水銀血圧計などの水銀含有物 | P.11 |
| 在宅医療廃棄物 | 針の付いていないチューブ、カテーテル類<br>腹膜透析（CAPD）バッグ、点滴バッグ、ストーマ袋<br>注射筒（ペン型自己注射カートリッジ※針以外の部分）<br>ガーゼ、脱脂綿など | P.12 |
| 特定家電 | テレビ、冷蔵庫・冷凍庫、洗濯機・衣類乾燥機<br>エアコン | P.13 |
| 直接<br>持ち込む場合 | 粗大ごみ（可燃性・不燃性）、資源物<br>※指定ごみ袋に入れる必要はありません。 | P.14 |
| 粗大ごみの出し方 | | P.15 |
| 処理<br>できないごみ | 有害性・有毒性物質<br>危険物、引火性物質<br>悪臭を発するものなど | P.16 |
| 災害ごみについて | | P.17 |
| 補助金① | 家庭用生ごみ処理機等購入補助金<br>ごみステーション整備補助金 | P.18 |
| 補助金② | 資源ごみ（有価物）回収団体奨励金<br>家庭から出る資源物を、各行政区・子ども会・PTA などの団体ごとに集め、資源物回収業者に引き渡す地域の自主的なリサイクル活動を支援します。 | P.19 |
| 50音別ごみ分別一覧表 | | P.20 |
| 事業所ごみの出し方 | 会社、商店、農業などから発生するごみ | P.50 |
| Q&A<br>ごみ出しに関するQ&A | | P.52 |

# ごみの分け方と出し方について

## ルール

**燃やすごみ、資源物、不燃物は、それぞれの指定ごみ袋に入れて出してください。**

燃やすごみは
赤色の指定ごみ袋に
入れて出してください。



不燃物は
黄色の指定ごみ袋に
入れて出してください。

資源物は、緑色の指定ごみ袋に品目ごとに入れて、各指定日に分けて出してください。
※資源物の指定ごみ袋は、1種類のみで、資源物の全品目共通です。

**ごみを入れて袋の口がしばれないものは、粗大ごみになります。**

※1袋で出せる重さは10kgまでです。10kg以下に袋を分けて出すか、施設に直接持ち込んでください。

**特定品目は、無色透明または半透明の袋に品目ごとに入れて出してください。**

特定品目は、無色透明または半透明の袋に
品目ごとに入れて出してください。
※指定のごみ袋はありません。

## ごみ出し3原則

**決まったごみを** ･･･ ごみの種類ごとに、きちんと分別して出してください。「収集日が違う」「分別されていない」など、ごみ出しルールが守られていないものは収集せず、違反ごみシールを貼って取り置きします。自分の出したごみにシールを貼られたら、**一度持ち帰り、正しく分別して正しい収集日に出してください。**

**決まった日に** ･･･ ごみ収集カレンダーで確認のうえ、収集日の決められた時間までに出してください。

**決まった場所に** ･･･ ごみを出す場所は、その場所を利用する方々で管理することになっています。行政区、不動産管理会社などに確認して必ず決められた場所に出してください。

登録は無料です！

# 菊池市ごみ分別アプリ

配信中！

このアプリでは、菊池市のごみに関する情報を、いつでも・どこでも・簡単に確認できます！
また、ごみの出し忘れを防止するアラート通知を設定したり、重要な情報をお知らせとして受け取ることができます！

## 家庭ごみ収集カレンダー（地区別）

## ごみ分別辞典／分け方・出し方

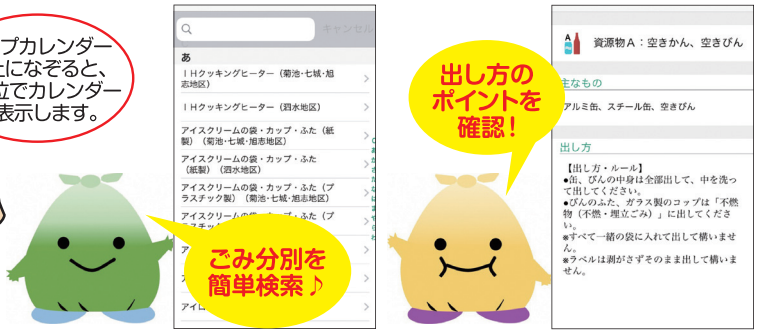


## ダウンロード方法

『スマートフォン』や『タブレット端末』から、
以下の方法で『無料』でダウンロードすることができます。

❶ 右記の『二次元コード』を読み取る。
❷『App store』または『Google Play』からダウンロード。
❸ または、アプリ検索欄に『菊池市 ごみ』と入力して検索。

菊池市 ごみ　検索

**iPhone,iPad版**
（iOS専用）

**Android版**
（AndroidOS専用）

## 地区（エリア）設定

**ダウンロード後は、はじめにお住まいの地区によりエリア設定をお願いします！**

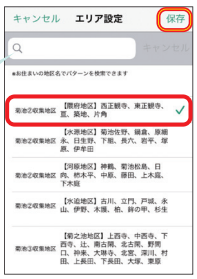

お住まいの地区が見当たらない場合は行政区名を入力して検索してください。

お住まいの地区を選択した後に「保存」を押してください。

設定した地区の情報がアプリ内に反映されます。

アプリをダウンロード後は、はじめにエリア(お住まいの地区)設定の画面が開きます。
お住まいの地区を選択し保存ボタン(右上)を押すと、そのエリア情報がアプリ内から確認できます。

## アラート通知設定

❶メニューより設定を選択

❷アラート項目とアラート時刻設定をそれぞれ選択

❸アラート通知を希望するごみの種別にチェックを入れ「保存」※複数選択可

❹ごみ出し日の当日、または前日の時刻を設定して「保存」

❺設定した時刻にアラート通知

# 燃やすごみ

## 生ごみ

料理くず、残飯、貝殻、
固めた食用油など

## 紙くず

ティッシュ、紙おむつ、ビニールコート紙、感熱紙、
写真、ノンカーボン紙、防水加工された紙容器
（アイスクリームの容器、カップラーメンの容器、
ヨーグルトの容器など）、内側をアルミコーティング
した紙パック洗剤の箱などリサイクルできない紙

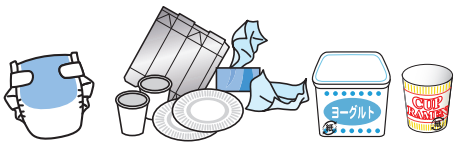


## 繊維くず

下着、靴下、
ぬいぐるみ、クッション、
ダウンジャケットなど
中綿（わた）入りの物

## 木くず

木片、剪定枝、落ち葉など

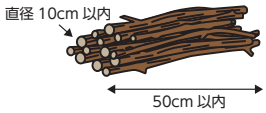

## 革類

革靴、革製バッグ、ベルト、
ランドセルなど
※取り外せる金属類は、
はずして「不燃物」へ

## ゴムくず

ゴム手袋、ゴムホース、
長靴など
※ホースは1m以内に
切って出してください。

## プラスチック製の商品

お弁当箱、タッパー、歯ブラシ、洗面器
CD・DVD、ビデオテープ、ポリタンク、
プラスチック製のケースなど

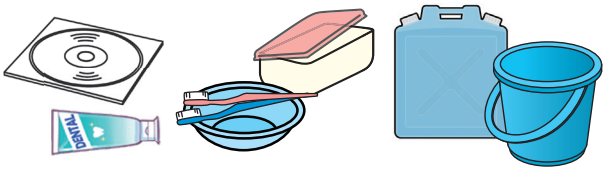

※ プラマークの**付いていない**もの
農業に伴って発生したものは、出せません。

## 出し方・ルール

●生ごみは十分水切りしてください。
●木くずなどは、1 つの枝の直径 10cm 以内に、長さ 50cm 以内にして指定ごみ袋に入れて出してください。（指定ごみ袋に入らない場合は、粗大ごみとして直接施設まで持ち込んでください）
●金属類は、取り除いてください。

**注意**

・汚れが落ちにくい「チューブ類」、「レトルトパック類」「調味料の小袋」などは、プラマークが付いていても「燃やすごみ」で出してください。

・防水加工されたカップめんやヨーグルトの紙製容器は 紙マークがあっても「燃やすごみ」で出してください。



## 資源物 A

# 空きかん、空きびん

※ふたは、必ず取りはずして、中を洗って出してください。

### 注意

**これらのものは資源物Aでは出せません!!**

スプレー缶（塗料スプレー缶を除く）

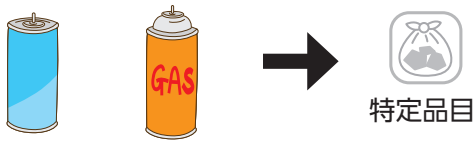


スプレー缶、カセットコンロ用のガス缶 → 特定品目

缶・びんのふた、キャップの分別

ガラス製・金属製のふた・キャップ（内側にシール材有） → 不燃物

プラのふた → 資源物J

左記以外のプラスチック製、コルク等 → 燃やすごみ

## 出し方・ルール

●缶詰・ジャムのびんなどの中身は全部出して、中を洗って出してください。
●ガラス製のコップは**「不燃物」**で出してください。
●らっきょう、梅酒を漬ける大型びんは**「不燃物」**で出してください。
※スプレー缶、ガス缶は、**「特定品目」**（P.11）で出してください。
※塗料缶、塗料スプレー缶、オイル缶は、**「拠点回収」**（P.11）になります。
※すべて一緒の袋に入れて出して構いません。（例：空きかんと空きびんを同じ袋に入れる）
※ラベルは剥がさずそのまま出して構いません。

## 資源物 C

# 新聞紙、折込みチラシ

**※折込みチラシは、新聞紙と一緒に入った紙です。**

ヒモで結ぶ必要はありません。

## 出し方・ルール

●ぬれたものは資源として再利用できません。雨の日は次の収集日に出すか、ぬれない工夫をしてください。
●販売店で回収されている場合は、そちらに出してください。

資源物 D

# 雑誌、本、その他の紙

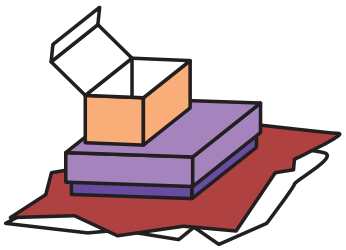

## 出し方・ルール

●ぬれたものは資源として再利用できません。雨の日は次の収集日に出すか、ぬれない工夫をしてください。
●ビニール等の加工があるものは、その部分を取り除いて出してください。

**注意**

これらの紙類は、「燃やすごみ」で出してください！

### 匂いがついているもの

石けん、線香の箱

洗剤の箱

### 汚れた紙



汚れた紙（油・食品が付着）

### 防水加工されている紙製容器

注意

紙 マークがあっても→燃やすごみへ

コーヒー、ジュース等の紙製容器、カップ麺容器（紙製）
アイスクリーム、ヨーグルトの紙製容器

### アルミ加工された容器



パックの内側にアルミ箔がはってある紙パック

### 特殊加工、特殊インクが使用されているもの


感熱紙（レシートなど）

複写伝票

圧着はがき


写真

## 資源物 E

# 布類

衣類

セーター

タオル
毛布



カーテン

### 出し方・ルール

- 中綿や羽毛が入っているもの、帽子、革製品（ベルト、バッグ等）は、**「燃やすごみ」**で出してください。
- ぬれたものは資源として再利用できません。雨の日は次の収集日に出すか、ぬれない工夫をしてください。
- ボタンやファスナーは、取り外さず、そのまま出してください。
- 下着類、くつ下は、**「燃やすごみ」**で出してください。

## 資源物 F

# 段ボール





【段ボールの見分け方】
間に波状の中芯厚紙が入っているものが段ボールです。

### 出し方・ルール

- 開いて、指定ごみ袋に入る大きさに切るか、小さく折りたたんで入れて出してください。
- ぬれたものは資源として再利用できません。雨の日は次の収集日に出すか、ぬれない工夫をしてください。
- 指定ごみ袋に入らない場合は、直接持ち込みとなりますので、「家庭ごみ収集カレンダー」をご覧ください。
- 市内の回収ボックス・回収業者に出すこともできます。

## 資源物 G

# 牛乳パック類

分別対象となる牛乳パック類は、
紙パックマークがついているものに限ります。



※内側がアルミコーティング
されたものは、**「燃やすごみ」**へ

## 出し方・ルール

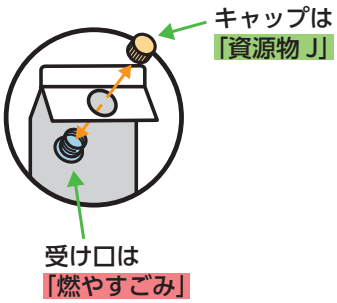


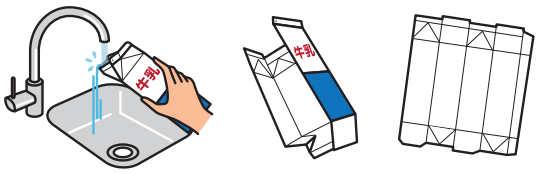


- 水洗いし、開いて、乾燥させてから出してください。（原形のままでは、資源として再利用できません。）
- スーパーマーケット等の回収ボックスを利用できる方は、そちらに出して頂いて構いません。
- プラスチックのキャップは外してください。外したキャップは**「資源物 J」**、受け口は**「燃やすごみ」**で出してください。

**注意**

このマークがついているものは入れないでください。
**「燃やすごみ」で出してください。**

## 資源物 H

# ペットボトル

分別対象となるペットボトルは、PET ボトルマークがついているものに限ります。

清涼飲料など

酒類

みりん風調味料
しょうゆなど

## 出し方・ルール

- キャップとラベルは必ず外して、**「資源物J」**で出してください。
- 食用油のボトルは**「燃やすごみ」**で出してください。

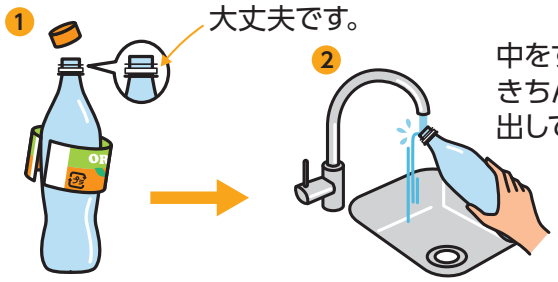


このリングは取らなくて
大丈夫です。

中をすすいで、
きちんと水切りして
出してください。

資源物 J

# プラマーク製品（プラスチック製容器包装）食品トレイ、発泡スチロール

**分別対象となるプラスチックは、原則としてプラマークがついているものに限ります。**
（法律で、表示義務の対象外とされているものを除く）

## ボトル類

シャンプーやリンス、洗剤などが入っていたプラスチック製のボトル容器

## パック・トレイ類

たまご、豆腐などが入っていたプラスチック製のパックやトレイ容器、弁当の容器（持ち帰り用・プラスチック製）

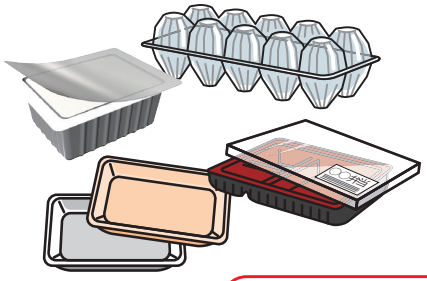

## 袋類、ふた・キャップ類

ペットボトルなどの容器のふたやラベル、お菓子などが入っていたプラスチック製の容器

## 発泡スチロール緩衝材など

発泡スチロール、緩衝材、果物などの保護ネット

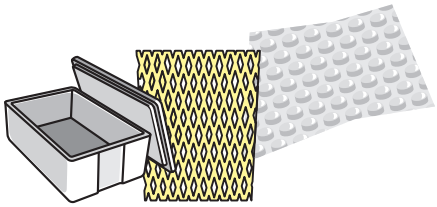

### 迷ったらチェック !!

Q. プラスチック製ですか？
- いいえ → 材質・形状別に分別する
- はい ↓

Q. プラマークはありますか？
- いいえ → 燃やすごみ
- はい ↓

※ラベルや本体などに表示されている場合があります。

Q. 水ですすいで汚れが落ちますか？
- いいえ → 燃やすごみ
- はい ↓

プラマーク製品（資源物 J）

## 出し方・ルール

- ボトル類は中身を使いきり、水で軽くすすいで出してください。
- 菓子類の包装などは、食べかすは取り除いて中身を空にして出してください。
- 発泡スチロールは指定ごみ袋に入るサイズに割って出しても構いません。
- ラベル（シール）が、取れない場合は、そのまま出してください。
- 二重袋にはしないで出してください。

**注意**

・汚れが落ちにくい「チューブ類」、「レトルトパック類」「調味料の小袋」などは、プラマークが付いていても「燃やすごみ」で出してください。

・プラマークが付いていないプラスチック製の商品は「燃やすごみ」で出してください。

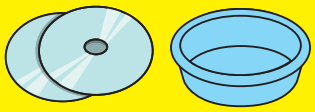

# 不燃物

## ガラス類

ガラス、ガラスコップ、ガラス食器、哺乳びん、耐熱ガラス、梅酒や梅干し作り用のびん（厚みのあるガラスびん）、鏡など

## 陶磁器類

茶碗、湯飲み、皿、植木鉢花瓶など



## 小型家電製品類

炊飯器、ドライヤー、トースター、携帯電話、アイロン、電話機、パソコン、プリンター、ビデオデッキ、電気カーペットなど

※電池類が取り外せない充電式小型家電製品は、「特定品目」で出してください。
詳しくは「特定品目」の欄をご覧ください。

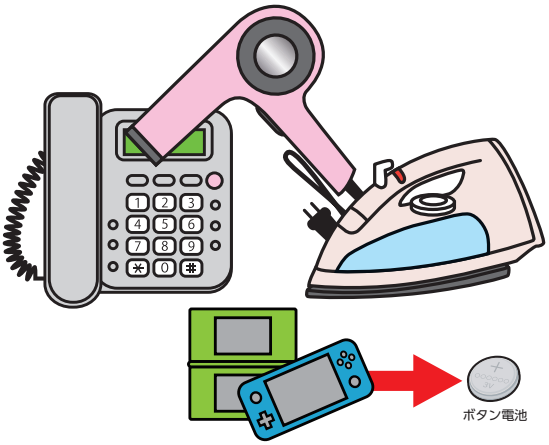


※小型廃家電製品の電池類は取り外して、「特定品目」としてお出しください。

## 金属類

鍋、フライパン、はさみ、くぎ、ねじ、びんなどの金属製のふた、傘

※傘は袋から飛び出さないように折り曲げるなどしてください。

## 出し方・ルール

- 割れた茶碗やガラス片などの割れやすいものは、新聞紙などに包んで**「きけん」**と書いて出してください。
- はさみや包丁などは、刃の部分を新聞紙などに包んで**「きけん」**と書いて出してください。
- 小型廃家電の電池類は、取り外して**「特定品目」**で出してください。
- 充電式バッテリーなどは、特定品目として出すか、リサイクル協力店（家電量販店など）の回収ボックスへ出してください。
- 携帯電話は、取次店（販売店）でも回収を行っています。
- パソコンの出し方は 50 音別分別一覧表 P.42 のパソコンをご覧ください。

# 特定品目

それぞれの品目に分けて、
必ず無色透明または半透明の袋に入れて出してください。※指定のごみ袋はありません。

## ❶ 電池類（乾電池、リチウムイオン電池、モバイルバッテリー等）電池類が取り外せない充電式小型家電製品

NEW

・電池類
乾電池、ボタン電池、コイン電池、充電池（リチウムイオン電池、モバイルバッテリー等）、電動アシスト自転車用バッテリー、ポータブル電源
・電池類が取り外せない充電式小型家電製品
電子タバコ、加熱式タバコ、電気シェーバー、電動歯ブラシ、充電式掃除機（本体）、ワイヤレスイヤホン、ハンディ扇風機（ファン）
※乾電池、ボタン電池は必ず、両面をセロハンテープ等で絶縁してください。
**※膨張している充電池は、他の電池類とは別の袋に入れて出してください。**

## ❷ ガス缶・スプレー缶（塗料缶を除く）

**※商品に記載されている使用説明をご覧いただき、風通しが良く火の気のない屋外で確実に中身を空にしてください。（振って音で確認）なお、穴を開ける必要はありません。**
※塗料缶（塗料スプレー缶含む）は、家庭で使われたもので、使い切っていることが確認できれば市役所環境課及び各支所窓口または、環境美化センターでも受け入れます。

スプレー缶

## ❸ ライター・チャッカマン

・必ず、中身を使い切ってから出してください。

ライター
チャッカマン

## ❹ 水銀体温計・水銀血圧計・練り朱肉

・割れないよう、また破損しないよう購入時の容器に入れるか、新聞紙などで包んで必ず、透明袋に入れて出してください。
・割れてしまった場合は、**「きけん」**と書き、丈夫な紙で包んで透明袋に入れて出してください。
**※電子血圧計・電子体温計は「不燃物」で出してください。**

水銀体温計・
水銀血圧計
練り朱肉

**注意**
**無色透明または半透明の袋に入れて「不燃物」の日に指定ごみ袋とは別に出してください。**
指定ごみ袋の中には入れず、透明袋に入れてごみステーションに出してください。

# 拠点回収

菊池市役所本庁舎または各支所で回収いたします。

❶ **廃蛍光管**
※回収ボックスに入れてください。

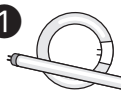

❷ **廃食用油**
例）サラダ油、なたね油、コーン油、ごま油、米油、ひまわり油など。
※回収ボックスに入れてください。

❸ **塗料缶**
**塗料スプレー缶**
**オイル缶**

※４リットル以下のものに限る。
※使いきっていることが確認できれば市役所環境課窓口及び各支所窓口または、環境美化センターでも受け入れます。
**※窓口のみで回収します。回収ボックスはございません。**

❹ **水銀体温計**
**水銀血圧計**
**練り朱肉**
※回収ボックスに入れてください。

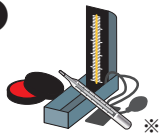

❺ **リチウムイオン電池**
**モバイルバッテリー**
**※窓口のみで回収します。回収ボックスはございません。**

## ❶ 廃蛍光管

・白熱電球、グローランプ（点灯管）、LED 電球は**「不燃物」**で出してください。

## ❷ 廃食用油

・家庭から出る使用済みのサラダ油や、賞味・消費期限切れの古い食用油を回収します。油の容器やペットボトルなど（ガラスびんを除く）に入れ拠点回収場所へ持ち込んでください。動物性の油（ラードなど）、鉱物油（エンジンオイルなど）は対象となりません。

## ❹ 水銀体温計・水銀血圧計・練り朱肉

・上記の「特定品目」の❹をご覧ください。

**※事業所（会社・商店・農業など）で使用したものは出せません。事業所自らの費用と責任で、許可を得た産業廃棄物処理業者に依頼してください。**

# 在宅医療廃棄物

## 燃やすごみに出せるもの

鋭利なもの以外の非感染性の在宅医療廃棄物に限ります。
具体的には下記のとおりです。

**針のついていないチューブ・カテーテル等**

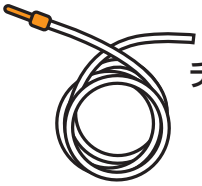
チューブ類

カテーテル類

**腹膜透析（CAPD）バッグ、点滴バッグ、ストーマ袋**

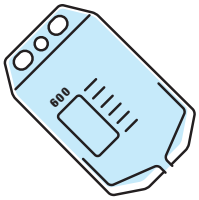

**注射筒**（ペン型自己注射カートリッジ **※針以外の部分**）

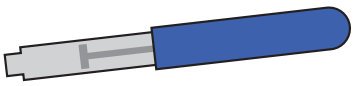

**注射筒**（経管栄養などの注入器 **※針以外の部分**）
**ガーゼ・脱脂綿・紙おむつ類**
※汚物はごみに出す前にトイレに流してください。

## 医療機関・薬局へ返すもの

**ペン型自己注射針、血糖自己穿刺針**（インスリン自己注射の針など）

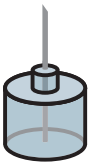
※使用時

※廃棄時
（針ケース装着時）

**医療用注射器、点滴針**

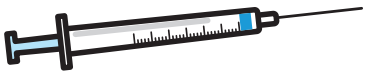

**医師の指示により、感染性があると判断された廃棄物**

# 特定家電リサイクル

処分には家電リサイクル料金（全国一律）と収集運搬手数料（下記の指定引取場所へ直接搬入する場合を除く）が必要です。

## ●家電リサイクル法対象品目

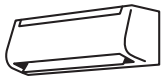

エアコン
（室内機・室外機）

テレビ



冷蔵庫・冷凍庫

洗濯機・衣類乾燥機

家電リサイクル法により、上記の家電４品目を廃棄する場合は、
①排出者（消費者）がリサイクル料金等を負担すること
②小売業者（販売店）が引き取ること（買い替え等の場合）
③製造業者（家電メーカー等）は、リサイクル（再商品化）することが義務付けられています。
※市の収集（ごみステーション）に出すことはできません。分解したものも収集しませんので、必ず適正に処理してください。

### 家電リサイクル料金

リサイクル料金はメーカーや製品サイズで料金が異なるため、メーカー名と、テレビは画面サイズ（～型）、冷蔵庫（冷凍庫）は内容積（～ℓ）を確認して①～③の方法で家電リサイクル券を購入してください。
①一般財団法人家電製品協会　家電リサイクル券センター　　ＴＥＬ：0120-319-640に問い合わせる。
②インターネットで、「再商品化等料金一覧」を検索のうえ、ホームページ内の案内に沿って確認する。
③最寄りの郵便局で、備え付けの料金表を見て確認する。

## ●家電リサイクル法対象品の処分方法

**◆買い替えする**
**◆以前購入した店がわかる**

【その店に引き取りを依頼】
・リサイクル料金が必要です。
・収集運搬料金が必要な場合がありますので、引き取りを依頼した店にご確認ください。

**◆買い替えではない**
**◆以前購入した店がわからない**

最寄りの郵便局で家電リサイクル券を購入し、リサイクル料金振込

家電リサイクル券を持って、指定引取場所に直接搬入。

【指定引取場所】
九州産交運輸㈱熊本センター
住所：上益城郡益城町平田 2526
電話：096-388-2731
営業時間：原則として日曜・祝祭日（年末年始、GW等）を除く９時～ 17 時まで
※事前に電話でご確認のうえ、お持ち込みください。

家電リサイクル券を持って、菊池広域連合環境美化センターへ搬入。
※別途運搬手数料が必要です。（リサイクル料金＋運搬手数料）

環境美化センターの場所は、P. 14 でご確認ください。

【粗大ごみ収集業者へ依頼】
・家電リサイクル券購入後、粗大ごみ収集業者に申込みをしてください。
※別途、粗大ごみ処理手数料が必要です。（粗大ごみ処理券を購入してください。）（リサイクル料金＋粗大ごみ処理券）

収集業者と粗大ごみ処理券は、「家庭ごみ収集カレンダー」でご確認ください。

**無許可の回収業者に出すことは、法令違反となる恐れがあります。**

- ✖ トラック型回収
- ✖ チラシ型回収
- ✖ 空き地型回収
- ✖ インターネット宣伝型回収

# 直接持ち込む場合（粗大ごみ）

**○指定ごみ袋や粗大ごみ処理券（シール）は不要です。**

## 受付時間

[平　日]　8：30 ～ 12：00
　　13：00 ～ 17：00
[土曜日]　8：30 ～ 12：00
※環境美化センターは土曜日は休みになります。
[日曜日・祝日]　休み

・係員の指示に従ってください。
・直接搬入の際もきちんと分別して持込んでください。

## 処理手数料（消費税別）

**家庭系ごみ**（指定ごみ袋に入る大きさ）　50kg未満無料
50kgは250円とし、10kg増すごとに50円加算

**粗大ごみ**　10kg以下100円とし、10kg増すごとに100円加算

・受入施設の計量器が示す重量での徴収です。
（10円未満の端数が生じた場合は四捨五入した額）

## 菊池環境工場 クリーンの森合志

**合志市幾久富460番地**
**TEL 096-248-0330**（きくち環境テクノロジー㈱）

●燃やすごみ
●粗大ごみ（可燃性）



●木片などは、
面の直径10㎝以下の物に限る。
※古紙類は、環境美化センターに持ち込んでください。

## 環境美化センター

**菊池郡大津町大津115番地**
**TEL 096-293-1222**

●資源物A ～ J
●不燃物
●粗大ごみ（不燃性）
●特定品目



雑誌・電話帳・書籍など

古着

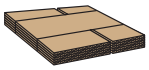
段ボール

## 搬入上の注意

1）各施設とも日曜日、休日、祝日は休みです。環境美化センターは土曜日も休みです。
2）各施設へ搬入の際は所定の処分手数料が必要です。
3）粗大ごみ（不燃性）、資源物、不燃物を混入して搬入するときは、最高３回の計量が必要です。
4）搬入は４t車以下に限ります。（ロングボディー車は除く）
5）木製の粗大ごみ（幅1.5m、長さ3.0m、高さ1.0m以下の物）または、それ以内に分解した物の搬入の際は、金具や鏡などを取り外す必要があります。

# 粗大ごみの出し方

**事前申込制・有料**

**自ら処理施設まで搬入できますか？**

できる場合 → P.14の直接持ち込む場合を参照。

できない場合 ↓

## 1 申し込む

**収集は、翌月または翌々月の第２月曜日・第２火曜日です。**
※祝祭日の場合は、別日になります。

収集業者連絡先

●菊池・七城・旭志地域にお住まいの方
㈲セーフティ（菊池市大琳寺）　☎0968-25-0285
㈲菊池環境美化センター（菊池市森北）　☎0968-24-5677
※菊池広域連合「環境美化センター」（大津町）ではありませんのでご注意ください。

●泗水地域にお住まいの方
㈱セイブクリーン　☎096-242-0059

メモのご用意をお願いします。

●出される粗大ごみの品名、材質及び大きさを事前に確認してから、収集委託業者へ申し込んでください。
収集日の打合せを行い、収集委託業者より手数料、受付番号をお知らせします。

●収集委託業者は、「家庭ごみ収集カレンダー」で確認してください。

## 2 粗大ごみ処理券取扱店でシールを購入

粗大ごみ処理券（シール）は市内のスーパー、コンビニ等で購入してください。

粗大ごみ収集運搬手数料（令和7年4月時点）

粗大ごみ処理券（シール）
●大１枚＝ 1，019円（税込み）
●小１枚＝ 509円（税込み）

手数料は粗大ごみ1個あたりの品目や大きさなどによって金額が異なります。

●粗大ごみ処理券（シール）を破損・紛失した場合の再発行及び払い戻しはできません。

## 3 粗大ごみを自宅前などに出す

収集日当日の朝8時30分までに庭先など交通の支障にならない場所で、かつ収集車（2t車）が安全に停車できる場所へ出してください。

●粗大ごみは燃やすごみ・資源物・不燃物に分けて収集しています。
１回の申し込みでも品物の素材などにより、時間帯を分けて種類別に収集する場合があります。

立会いは不要です。

●粗大ごみを庭先に持ち出す費用は粗大ごみ処理券の料金には含まれていません。

### 特に注意！

・ごみステーションには、絶対に出さないでください。
・申し込みと異なるものや、粗大ごみ処理券（シール）が不足している場合は、収集できません。
・乾電池や灯油燃料などは必ず抜いて出してください。
・市が収集しないごみは対象となりません。

# 処理できないごみ

## ◇【菊池広域連合処理施設】へ搬入を禁止する適正処理困難ごみ

| 区　分 | ごみ種 | |
|---|---|---|
| ①有害性のあるもの | ・硫酸、硝酸等の劇薬類<br>・殺虫剤、消毒剤等の農薬類<br>・化学薬品類<br>・その他有害性のあるもの | |
| ②危険性のあるもの | ・日本刀　・銃弾　・バッテリー（自動車用等）<br>・ガスボンベ（カセットコンロ用を除く）<br>・消火器（中身が入っていないものを除く）<br>・発煙筒及び花火(いずれも未使用のもの)<br>・その他危険性のあるもの | |
| ③引火性のあるもの | ・灯油　・ガソリン　・軽油　・混合油　・重油　・シンナー<br>・廃油　・オイル　・その他引火性のあるもの | |
| ④著しく悪臭を発するもの | ・おむつ等の汚物<br>・その他著しく悪臭を発するもの | |
| ⑤特別管理一般廃棄物 | ・感染性廃棄物等 | |
| ⑥前各号に定めるもののほか連合長が処理施設の機能に支障があると認めるもの | ゴム等 | ・廃ゴムタイヤ等 |
| | 金属類 | ・ドラム缶（中身が入っていないものを除く）<br>・自動車関係部品（走行性能に係らないものを除く）<br>・バイク　・シニアカー　・オイルヒーター<br>・オイルジャッキ<br>・農機具類（家庭で使われたものを除く）<br>・エンジン（走行用以外のものを除く） |
| | 空かん類 | ・有害性のあるものが入っていた空かん<br>・引火性のあるものが入っていた空かん<br>・その他、塗料等が入っていた空かん<br>（中身が入っていないものを除く） |
| | 木製品類 | ・幅1.5m長さ3.0m高さ1.0mを超える木製品<br>・板の厚さが10㎝を超えるもの<br>（動物の置物、囲碁盤、将棋盤等） |
| | 木竹片 | ・面の直径又は面の短辺の長さが10cmを超えるもの<br>・長辺の長さが3.0mを超えるもの |
| | 動物の死がい | ・実験した動物 |
| | 家屋解体及び改造に係わるもの等 | ・家屋解体及び改造等に係わる廃材類<br>・石膏ボード　・耐火ボード　・断熱材<br>・グラスウール　・ワラ　・カワラ　・スレート<br>・ブロック　・基礎石　・コンクリート　・レンガ<br>・セメント　・その他ガレキ類 |
| | その他 | ・畑、山、庭等で生じた木の根、竹の根、ワラ等<br>・砂利、土砂、石類<br>・ボウリング用ボール |

※令和7年4月時点（内容は変更となる場合があります）

# 災害ごみについて

## 災害ごみの出し方

### 【災害ごみ仮置き場の開設について】

著しく大量の災害ごみが発生し、平時のごみ収集方法では、**市民生活に混乱が生じる恐れが高いと市が判断した場合に限って設置します。**“設置する場合は”防災行政無線・ホームページ・広報紙などを活用して周知します。

### 【災害ごみの収集方法について】

分別の徹底・処理コスト低減（混合廃棄物減少）・ごみステーションでの散乱防止及び火災防止など、衛生環境の悪化を最小限に抑えられる「災害ごみ仮置き場での収集方式」とし、**排出者の責任で仮置き場まで搬入していただきます。**

路上にあふれた災害ごみ

## 風水害による災害ごみの分別区分（注意：被災状況に応じて変更する場合があります）

### 分別基準

①流木、風倒木（根株と幹は切断）
②金属ごみ（テレビ等以外）
※金属割合が50％以上の家電類、鉄くず
③木製家具類
④コンクリートブロック
⑤ルーフィング（屋根防水シート）
⑥瓦（陶器製）・レンガ
⑦塩ビ製ビニール・配管
⑧陶磁器類（茶碗等）
⑨ガラス類
⑩混合ごみ（可燃性）
⑪瓦（コンクリート製）
⑫畳・布団
⑬太陽光パネル
⑭石綿含有のごみ
（スレート・断熱材・保温材・サイディング等）
※フレコンバック等の飛散防止が条件
⑮混合ごみ（不燃性）
※事前相談㊫
**※やむを得ず分別できない場合に限る！**

**その他注意事項**
- 土砂混じりの場合は、スケルトンバックホウ等で選別のうえ持ち込むこと。
- 運搬車はシート等で荷台全面を覆うなど飛散（落下）防止対策をすること。

### 持ち込み禁止ごみ

- 分別がされていない混合ごみ（土砂混入×）
※分別後に持ち込みすること！
- 生ごみ等の腐敗性ごみ
- 廃自動車、自動二輪等
- 危険物（バッテリー、消火器、電池類等）
- テレビ、エアコン、冷蔵庫、冷凍庫、洗濯機、衣類乾燥機
- パソコン、タイヤ、石、土砂等
- 廃蛍光管等の水銀含有物
- 菊池市以外で発生したごみ

## 地震による災害ごみの分別区分（注意：被災状況に応じて変更する場合があります）

### 分別基準

①解体木、生木（倒木）
（根株と幹は切断）
②畳・布団・マットレス
③ガラス類
④陶磁器類（茶碗等）
⑤瓦（陶器製）・レンガ
⑥コンクリートブロック、瓦（コンクリート製）
⑦太陽光パネル
⑧塩ビ製ビニール・配管
⑨木製家具類
⑩金属ごみ（テレビ等以外）
※金属割合が50％以上の家電類、鉄くず
⑪自然石
⑫墓石等（自然石以外）
⑬石綿含有のごみ
※スレート・断熱材・保温材・サイディング等
※フレコンバック等で梱包のうえ搬入する
⑭ルーフィング材（屋根防水シート）
⑮廃蛍光管等（水銀含有物）
⑯混合ごみ（可燃性）
⑰混合ごみ（不燃性）
※事前相談㊫
**※やむを得ず分別できない場合に限る！**

**その他注意事項**
- 土砂混じりの場合は、スケルトンバックホウ等で選別のうえ持ち込むこと。
- 運搬車はシート等で荷台全面を覆うなど飛散（落下）防止対策をすること。

### 持ち込み禁止ごみ

- 分別がされていない混合ごみ（土砂混入×）
※分別後に持ち込みすること！
- 生ごみ等の腐敗性ごみ
- 廃自動車、自動二輪等
- 危険物（バッテリー、消火器、電池類等）
- テレビ、エアコン、冷蔵庫、冷凍庫、洗濯機、衣類乾燥機
- パソコン・タイヤ、石等
- 菊池市以外で発生したごみ

# ¥ 補助金①

## 生ごみ処理機等購入補助金

**●生ごみ処理機等の購入に対して補助金の交付制度があります。**

本市では、家庭から排出される生ごみの減量を図るため、電動式生ごみ処理機及び生ごみ処理容器（コンポスト等）（以下「処理機等」という。）を購入する市民に対し補助金を交付します。

**補助の対象となるもの** 家庭から排出される生ごみを処理する処理機等であって、耐久性に優れているもの。なお、補助対象の可否を確認する必要がありますので、購入前に環境課までお問合せください。

**補助の対象者** 本市に居住し、処理機等を購入する市民。

**補助率及び補助限度額** 購入価格の１／２以内とし、１世帯当たり電動式生ごみ処理機１機につき３０，０００円及び処理容器は、２器までにつき５，０００円を限度とし、１００円未満の端数は切り捨てます。ただし、予算の範囲内とします。ポイント還元分は、補助対象となりません。

**提出書類** （※令和７年４月時点）

《申請するとき》・補助金交付申請書・購入者及び購入価格が確認できる書類（見積書等）・処理機等の性能が確認できる書類（カタログ等）・申請者の前年度の未納がない証明

《請求するとき》・補助金交付請求書・処理機等の購入にかかる領収証等

**補助金交付までの流れ**

1. 交付申請書の提出（必要書類添付） 市民→市
2. 内容審査・交付決定 市→市民
3. 処理機等の購入・補助金の請求 市民→市
4. 購入者の指定口座へ振込 市→市民

## ごみステーション整備補助金

**●ごみステーション整備等を実施する行政区等に対して補助金の交付制度があります。**

本市では、市民の日常生活から排出されるごみを適正に収集し、地域における生活環境の保全を図るため、行政区等が実施するごみ収納箱の設置や、ごみステーションの整備、ごみステーションに設置する防犯カメラの設置に要する経費の一部を補助します。

**補助の対象となる経費** 行政区等が実施するごみステーション整備等に要する経費の一部。なお、排出された指定ごみ袋の上から覆うネット状のものについては、消耗品のため補助対象外となります。また、設置場所及び整備内容等を確認する必要がありますので、事前に環境課までお問合せください。

**補助の対象者** ごみステーション整備等を実施する行政区等。

**補助率及び補助限度額** １つのごみステーション整備等に要する経費の１／２以内で、５０，０００円を限度とします。なお、１００円未満の端数は切り捨てます。ただし、予算の範囲内とします。（※令和７年４月時点）

**提出書類**

《申請するとき》・補助金交付申請書・ごみステーション整備事業に係る事業収支予算書・見積書の写し・位置図・設計図面・その他市長が必要と認める書類
（防犯カメラについては上記に加えて）防犯カメラ管理運用規程・設置する土地の同意者の同意を得たことを証する書類・道路交通法その他法令に基づく許可書類・防犯カメラの仕様書、カタログ等

《請求するとき》・補助事業等実績報告書・事業収支決算書・領収証の写し・整備後の写真・その他市長が必要と認める書類

**補助金交付までの流れ**

1. 交付申請書の提出（必要書類添付） 行政区等→市
2. 内容審査・交付決定 市→行政区等
3. 整備等の実施・実績報告書の提出 行政区等→市
4. 行政区等の指定口座へ振込 市→行政区等

# ¥ 補助金② 資源ごみ（有価物）回収団体奨励金

## 資源ごみ（有価物）回収団体奨励金

家庭から出る新聞紙や段ボール、びん、缶、布類などの資源物を、各行政区・子ども会・PTAなどの団体ごとに決めた回収日に集め、資源物回収業者に引き渡す地域の自主的な集団資源回収活動を補助金（奨励金）によって支援します。

**集団資源回収のイメージ**

**団体が行う地域のリサイクル活動です。**

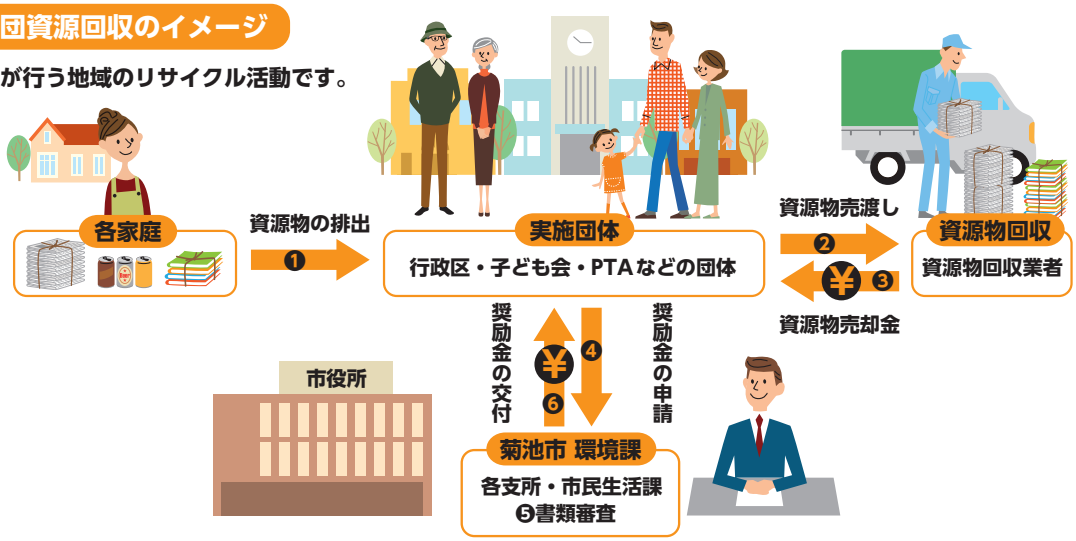


**奨励金対象品目**（令和７年４月時点）

・一升びん　・ビールびん　・紙類（新聞紙、雑誌、段ボール）
・布類（古布）　・アルミ缶

市に申請書類、資源物回収業者からの引取り伝票を提出し、資源物回収品目、回収量に応じて奨励金を受け取ることができます。なお、対象品目などは変更となる場合があります。

### 奨励金受け取りまでの流れ

**1**
❶集団資源回収の実施
団体長→資源物回収業者
❷資源物引渡し
❸資源物売却

**2**
❹交付申請書の提出
（回収業者からの引取伝票添付）
団体長→市

**3**
❺内容審査・交付決定
市→団体長

**4**
❻奨励金の交付
団体の指定口座に振込
市→団体長

（注意）・団体の口座に振り込みとなります。
・集団資源回収を行った年度内に申請してください。
・予算の範囲内において補助（奨励金）します。
※1月～3月に実施される場合は、予算の都合上、12月までに環境課にご相談ください。
・事業所（会社など）は対象外です。

# 50 音別ごみ分別一覧表

あ

| 品目 | | 分類区別 | 出し方のポイント |
|---|---|---|---|
| IHクッキングヒーター | | 不燃物 | 自分で、取り外しや取り替えをしたものに限ります。業者に依頼した場合は、業者に引き取ってもらってください。指定袋に入らない大きさのものは、「粗大ごみ（不燃性）」です. |
| アイスクリームの袋・カップ・ふた | 紙製 | 燃やすごみ | 紙があっても防水加工されているため「燃やすごみ」です。 |
| | プラスチック製 | 資源物 J プラ | 汚れているものは軽く洗い流して、出してください。軽く洗い流して汚れが取れないものは「燃やすごみ」です。 |
| アイスノン（保冷剤） | | 燃やすごみ | |
| アイロン | | 不燃物 | |
| アイロン台 | | 不燃物 | |
| アイロンプリント用紙 | | 燃やすごみ | コーティング加工された紙はリサイクル出来ません。 |
| あき缶（スプレー缶除く） | 4リットル未満 | 資源物 A | 中を洗って、出してください。※スプレー缶はP.11の「特定品目」をご覧ください。 |
| | 4リットル以上 | 不燃物 | 汚れているものは、中を洗って、出してください。（サイズ例：20cm×20cm×10cm以上） |
| あきびん（一升びん・ビールびん・ジャムのびん等） | | 資源物 A | 中を洗って、出してください。主に、飲料水、食品、酒類、栄養ドリンク、化粧品などのびんが対象です。ラベルは付けたまま出せます。ガラス製のコップは「不燃物」で出してください。 |
| アクセサリー | 金属製 | 不燃物 | |
| | 木製・プラスチック製 | 燃やすごみ | |
| アコーディオンカーテン | | 粗大（不燃） | 自分で、取り外しや取り替えをしたものに限ります。業者に依頼した場合は、業者に引き取ってもらってください。 |
| 足踏みミシン | | 粗大（不燃） | |
| 味付海苔容器 | ガラス製 | 不燃物 | 手作り梅酒のびんなどで厚みがあるものを想定しています。【例外】：佃煮が入った小さい容器は中を洗って「資源物A」で出してください。 |
| | 金属製缶（4リットル未満） | 資源物A | 汚れているものは、中を洗って出してください。 |
| | 金属製缶（4リットル以上） | 不燃物 | 汚れているものは、中を洗って出してください。（サイズ例：20㎝×20㎝×10㎝以上） |
| | プラスチック製 | 資源物 J プラ | プラ マークがない製品は「燃やすごみ」です。 |
| アスベスト含有製品（石綿） | | × | コンクリート製のスレートなど。<br>珪藻土製品は、P.28の「珪藻土マット」をご覧ください。<br>専門の処理業者などに相談してください。 |
| アタッシュケース | 革製・プラスチック製・ビニール製 | 燃やすごみ | 取り外せる金属類は取り外して出してください。<br>取り外した金属は、「不燃物」です。 |
| | 金属製 | 不燃物 | |
| アダプター | | 不燃物 | ACアダプターなど。 |
| 圧着はがき | | 燃やすごみ | コーティング加工された紙はリサイクル出来ません。 |
| 油の容器（食用に限る） | 缶（4リットル未満） | 資源物A | 中を洗って、出してください。 |
| | 缶（4リットル以上） | 不燃物 | 中を洗って、出してください。（サイズ例：20㎝×20㎝×10㎝以上） |
| | びん | 不燃物 | 中を洗って、出してください。 |
| | プラスチック製 | 燃やすごみ | |
| 油びん（食用） | | 不燃物 | 中を洗って、出してください。 |
| 雨具（カッパ） | | 燃やすごみ | |
| 雨戸 | 金属製 | 粗大（不燃） | 自分で、取り外しや取り替えをしたものに限ります。業者に依頼した場合は、業者に引き取ってもらってください。 |
| | 木製 | 粗大（可燃） | 自分で、取り外しや取り替えをしたものに限ります。業者に依頼した場合は、業者に引き取ってもらってください。 |
| 網戸 | | 粗大（不燃） | 自分で、取り外しや取り替えをしたものに限ります。業者に依頼した場合は、業者に引き取ってもらってください。網戸の網のみは、「燃やすごみ」です。 |
| アルバム（写真用） | プラスチック製 | 燃やすごみ | 取り外せる金属は、取り外して出してください。ポケットアルバムも「燃やすごみ」です。 |

※袋に入らない大きさのものは「粗大ごみ」で出してください。

赤色の指定ごみ袋（燃やすごみ）　黄色の指定ごみ袋（不燃物）
緑色の指定ごみ袋（資源物）　透明袋（特定品目）（無色透明または半透明の袋）

| | 品目 | | | 分類区別 | 出し方のポイント |
|---|---|---|---|---|---|
| あ | アルバム（写真用） | 紙製 | 貼付タイプ | 燃やすごみ | 写真をすべて取り外せば「資源物D」で出せます。 |
| | | 紙製 | 写真集タイプ | 資源物 D | 紙に直接印刷してある「卒業アルバム」等を想定しています。 |
| | アルミコーティング紙（銀紙） | | | 燃やすごみ | |
| | アルミサッシ戸 | | | 粗大(不燃) | 自分で、取り外しや取り替えをしたものに限ります。業者に依頼した場合は、業者に引き取ってもらってください。 |
| | アルミ箔の鍋 | | | 不燃物 | 鍋焼きうどんの器など。洗って、出してください。汚れが取れないものは、「燃やすごみ」です。 |
| | アルミホイル | 食品用 | | 燃やすごみ | 食べ物を包む際に使用したものなど。芯は「資源物D」です。 |
| | | キッチン用 | | 不燃物 | ガスレンジカバーなど。洗って、出してください。汚れが取れないものは、「燃やすごみ」です。 |
| | アルミホイルの芯（紙製） | | | 資源物 D | |
| | 安全靴（鉄板入り） | | | 不燃物 | |
| | アンテナ | | | 不燃物 | 室内用を想定しています。 |
| い | 囲碁盤 | 木製 | 板厚10㎝以下 | 燃やすごみ | |
| | | 木製 | 板厚10㎝超 | × | 専門の処理業者などに、ご相談ください。 |
| | 石 | | | × | 石は、ごみでは無いので、収集しません。自然に返すか、処理業者などにご相談の上、他人の迷惑にならないように適正に処理してください。 |
| | 衣装ケース | 紙製・プラスチック製 | | 燃やすごみ | |
| | | 金属製 | | 不燃物 | |
| | 移植ごて | 金属製 | | 不燃物 | 汚れを洗い落として、出してください。 |
| | | プラスチック製 | | 燃やすごみ | |
| | いす | 金属製 | | 不燃物 | |
| | | 木製・プラスチック製 | | 燃やすごみ | 取り外せる金属は、取り外して出してください。指定ごみ袋に入らない大きさのものは、「粗大ごみ（可燃性）」です。 |
| | 板ガラス（窓ガラス等） | | | 不燃物 | 新聞紙等で包み、「きけん」と書いて出してください。 |
| | 一輪車 | 作業用 | | 粗大(不燃) | |
| | | スポーツ用 | | 不燃物 | |
| | 一斗缶 | | | 不燃物 | 汚れているものは、中を洗って、出してください。4リットル以上(サイズ例：20ｃｍ×20ｃｍ×10ｃｍ以上）の空かんが不燃物です。 |
| | 犬小屋（ペット用） | 木製・プラスチック製 | | 燃やすごみ | 取り外せる金属は、取り外して出してください。指定ごみ袋に入らない大きさのものは、「粗大ごみ（可燃性）」です。 |
| | 鋳物鍋 | | | 不燃物 | 汚れているものは、洗って出してください。 |
| | イヤホン | | | 不燃物 | ワイヤレスイヤホンは「特定品目」です。 |
| | 衣類 | | | 資源物 E | 綿入はんてん、丹前（どてら）、ダウンジャケット、綿入ジャケット、ダウンベスト、綿入ベスト、革製品、靴下、下着類、帽子、ベルト、バッグ等は、「燃やすごみ」です。 |
| | 衣類乾燥機 | | | 特定家電 | 特定家電は家電リサイクル法によって処理するため、ごみステーションに出すことはできません。出し方は、P.13の「特定家電」をご覧ください。 |
| | イルミネーション | | | 不燃物 | |
| | 入れ歯 | | | 燃やすごみ | |
| | インクカートリッジ | | | 燃やすごみ | できるだけ、販売店等の回収箱に入れてリサイクルにご協力ください。 |
| | インクジェット写真用紙 | | | 燃やすごみ | 紙としてリサイクルできないため「燃やすごみ」です。 |
| | インスタント食品の袋（プラスチック製） | | | 資源物 J プラ | プラ が目印です。汚れがとれないものは「燃やすごみ」です。 |
| | 飲料容器（紙パック、アルミコーティング有） | | | 燃やすごみ | 紙 があっても、防水加工されているため燃やすごみです。 |
| | 飲料容器（紙パック） | | | 資源物G | 紙パック がある牛乳パックなど。アルミコーティングがある場合は、「燃やすごみ」です。 |

※袋に入らない大きさのものは「粗大ごみ」で出してください。

# 50 音別ごみ分別一覧表

| | 品目 | | 分類区別 | 出し方のポイント |
|---|---|---|---|---|
| う | 植木の枝（剪定枝） | | 燃やすごみ | ごみステーションに出す場合は、直径10㎝以下、長さ50㎝以下にして、必ず指定ごみ袋に入れて出してください。指定ごみ袋で縛って出すことはできません。 |
| | 植木鉢 | プラスチック製 | 燃やすごみ | 土は、ごみでは無いため、自然に返す等、他人の迷惑にならないように、適正に処理してください。 |
| | | 陶器製 | 不燃物 | |
| | ウォシュレット | | 不燃物 | 自ら取り外したものに限ります。**必ず洗って出してください。**業者へ依頼した場合は業者に引き取ってもらってください。 |
| | 浮き輪 | | 燃やすごみ | |
| | 腕時計 | | 不燃物 | |
| | 梅酒（果実酒）、梅干し作り用のびん | | 不燃物 | 家庭で梅酒や果実酒を作る際の、厚めのガラスでできたびんを想定しています。 |
| | 羽毛布団 | | 燃やすごみ | 指定ごみ袋に入らない大きさのものは、「粗大ごみ（可燃性）」です。 |
| | ウレタンマット | | 燃やすごみ | |
| | 運動靴 | | 燃やすごみ | 鉄板などが入った安全靴は**「不燃物」**で出してください。 |
| え | エアーキャップ（緩衝剤） | | 資源物 J | 割れ物の梱包材など。が無くても出せます。（表示義務の例外品） |
| | エアコン | 室内機・室外機 | 特定家電 | 特定家電は家電リサイクル法によって処理するため、ごみステーションに出すことはできません。出し方は、P.13の「特定家電」をご覧ください。 |
| | SDカード（記録媒体） | | 不燃物 | |
| | 枝類 | | 燃やすごみ | ごみステーションに出す場合は、直径10ｃｍ以下、長さ50ｃｍ以下にして、必ず指定ごみ袋に入れて、出してください。指定ごみ袋で縛って出すことはできません。粗大ごみ（可燃性）で出す場合も面の直径又は面の短辺の長さが10ｃｍを超えるもの、長辺の長さが3mを超えるものは受入できません。専門の処理業者に、ご相談ください。 |
| | 絵具の容器（チューブ） | プラスチック製 | 燃やすごみ | 使い切って、出してください。中身が残っている場合は、中身を新聞紙や布等に出してください。出した中身は「燃やすごみ」です。 |
| | | 金属製 | 不燃物 | 使い切って、出してください。中身が残っている場合は、中身を新聞紙や布等に出してください。出した中身は**「燃やすごみ」**です。 |
| | MO・MD | | 不燃物 | |
| | MDプレイヤー | | 不燃物 | 電池類は取り外して出してください。なお、電池類の出し方は、P.39の「電池」をご覧ください。 |
| | エレクトーン（電子オルガン） | | 粗大（不燃） | |
| | 塩化ビニール製品 | | 燃やすごみ | 自宅を自分で修繕された配管などが対象です。金属は取り外して出してください。業者に依頼したものや建設業で使用したものは、専門の処理業者へ依頼してください。 |
| | 塩素系漂白剤等容器 | プラスチック製 | 資源物 J | 軽くすすいで、出してください。が付いているもののみが、「資源物J」の対象となります。が付いていないものは**「燃やすごみ」**です。 |
| | 延長コード | | 不燃物 | |
| | 鉛筆（色鉛筆含む） | | 燃やすごみ | |
| | 鉛筆削り器（電動式、ハンドル式） | 本体 | 不燃物 | |
| | | ダストボックス プラスチック製 | 燃やすごみ | |
| | 鉛筆削り器（ハンドルなし） | プラスチック製 | 燃やすごみ | |
| | | 金属製 | 不燃物 | |
| | LEDライト | | 不燃物 | 新聞紙等に包んで出してください。 |
| | エンジンオイル（自動車・バイク）の缶 | | → | 交換した業者に処分を依頼してください。自ら交換したものは、直接搬入に限り環境美化センターでも受け入れます。なお、４リットル以内であれば市役所本庁舎の環境課窓口・各支所窓口でも受け入れます。 |

※袋に入らない大きさのものは「粗大ごみ」で出してください。

赤色の指定ごみ袋（燃やすごみ）　黄色の指定ごみ袋（不燃物）
緑色の指定ごみ袋（資源物）　透明袋（特定品目）（無色透明または半透明の袋）

| | 品目 | | 分類区別 | 出し方のポイント |
|---|---|---|---|---|
| お | オーブンレンジ | | 不燃物 | |
| | オアシス（生花用吸水スポンジ） | | 燃やすごみ | |
| | オイル | | × | 販売店、専門の処理業者などに、ご相談ください。 |
| | オイル缶 | | → | 販売店、製造元、処理業者などに、ご相談ください。<br>【例外】：自ら交換して中身を使い切っているものであれば、直接搬入に限り環境美化センターでも受け入れます。<br>なお、４リットル以内であれば市役所本庁舎の環境課窓口・各支所窓口でも受け入れます。 |
| | オイルジャッキ | | × | 販売店や専門の処理業者などに、ご相談ください。 |
| | オイルヒーター | | × | 販売店や専門の処理業者などに、ご相談ください。 |
| | オイルフィルター（オイルエレメント） | | × | 販売店、専門の処理業者などに、ご相談ください。 |
| | 応接セット | 木製 | 粗大（可燃） | 金属製は、「粗大ごみ（不燃性）」です。 |
| | オーブントースター | | 不燃物 | |
| | 屋外灯（ガーデンライト） | | 不燃物 | |
| | 桶 | 金属製 | 不燃物 | 汚れているものは、洗って出してください。 |
| | | 木製・プラスチック製 | 燃やすごみ | |
| | おしゃぶり | | 燃やすごみ | |
| | おたま | 金属製 | 不燃物 | 汚れているものは、洗って出してください。 |
| | | 木製・プラスチック製・シリコーン製 | 燃やすごみ | |
| | 落ち葉 | | 燃やすごみ | |
| | お茶がら | | 燃やすごみ | 水を切って、出してください。 |
| | お盆 | 金属製 | 不燃物 | 汚れているものは、洗って出してください。 |
| | | 木製・プラスチック製 | 燃やすごみ | 取り外せる金属は、取り外して出してください。 |
| | おまる | プラスチック製 | 燃やすごみ | 汚物は、取り除いて洗って出してください。 |
| | おむつ・おむつカバー | | 燃やすごみ | 汚物は、取り除いて出してください。 |
| | おむつ内の排泄物 | | × | トイレに流してください。 |
| | おもちゃ | 金属製 | 不燃物 | 電池類は取り外して出してください。なお、電池類の出し方は、P.39の「電池」をご覧ください。 |
| | | プラスチック製<br>金属の付属品なし | 燃やすごみ | |
| | | プラスチック製<br>金属の付属品あり | 不燃物 | 電池類は取り外して出してください。なお、電池類の出し方は、P.39の「電池」をご覧ください。 |
| | | 木製 | 燃やすごみ | 取り外せる金属は、取り外して出してください。指定ごみ袋に入らないものは、「粗大ごみ（可燃性）」です。 |
| | 折込みチラシ | | 資源物C | 新聞紙と一緒に入ったチラシに限ります。ダイレクメールなどの紙製のチラシは、「資源物D」で出してください。 |
| | オルガン | | 粗大（不燃） | |
| | 温水便座 | | 不燃物 | 自ら取り外したものに限ります。**必ず洗って出してください。**<br>業者へ依頼した場合は業者に引き取ってもらってください。 |
| | 温度計 | 水銀式 | 特定品目 | 割れないように買った時の容器に入れるか、新聞紙等で包んで「きけん」と書き、**「不燃物」の日に、指定ごみ袋とは別に**、厚めの透明ポリ袋に入れるか、ポリ袋を二重にするなど、割れたときに水銀が外に出ないような工夫をして出してください。割れたものも同じ取扱いです。 |
| | | 電子式 | 不燃物 | 電池類は、取り外して出してください。なお、電池類の出し方はP.39の「電池」をご覧ください。 |
| | | アルコール式 | 不燃物 | |
| か | カーディガン | | 資源物 E | |
| | カーテン | | 資源物 E | 指定ごみ袋に入る大きさにたたむか切って、出してください。 |

※袋に入らない大きさのものは「粗大ごみ」で出してください。

# 50音別ごみ分別一覧表

| 品目 | | 分類区別 | 出し方のポイント |
|---|---|---|---|
| か | | | |
| カーテンレール | 金属製 | 不燃物 | 自分で、取り外しや取り替えをしたものに限ります。業者に依頼した場合は、業者に引き取ってもらってください。指定ごみ袋に入らない大きさのものは、「粗大ごみ（不燃性）」です。 |
| カーオーディオ | | 不燃物 | |
| カースピーカー | | 不燃物 | |
| カーナビゲーション（通称カーナビ） | | 不燃物 | 自分で、取り外しや取り替えをしたものに限ります。業者に依頼した場合は、業者に引き取ってもらってください。 |
| カーペット | | 燃やすごみ | 1m以内に切って出してください。指定ごみ袋に入らない大きさのものは「粗大ごみ（可燃性）」です。 |
| カーボン紙・ノーカーボン紙 | | 燃やすごみ | 複写用紙、領収証などの感圧紙。紙としてリサイクルできないため「燃やすごみ」です。 |
| 貝殻 | | 燃やすごみ | |
| 懐中電灯 | | 不燃物 | 電池類は取り外して出してください。なお、電池類の出し方は、P.39の「電池」をご覧ください。 |
| 買い物袋（レジ袋等） | プラマークあり | 資源物 J | 汚れているものは洗わず「燃やすごみ」で出せます。 |
| | プラマークなし | 燃やすごみ | |
| カイロ | | 燃やすごみ | |
| 家屋解体及び改造等に係る廃材 | | × | 専門の処理業者などに、ご相談ください。 |
| 化学ぞうきん | | 燃やすごみ | |
| 化学薬品類 | | × | 販売店、専門の処理業者などに、ご相談ください。 |
| 鏡 | | 不燃物 | 割れたものは、新聞紙等で包み、「きけん」と書いて出してください。 |
| 家具（木製・プラスチック製） | | 粗大（可燃） | |
| 額縁 | 木製・プラスチック製 | 燃やすごみ | 取り外せる金属は、取り外して出してください。ガラスの部分は、「不燃物」です。 |
| | 金属製 | 不燃物 | |
| 傘（金属の付属品あり） | | 不燃物 | 「持ち手」の部分を折り曲げるなどして、袋からはみ出さないように入れてください。指定ごみ袋に入らない大きさのものは、「粗大ごみ（不燃性）」です。 |
| 菓子缶 | 4リットル未満 | 資源物 A | 汚れているものは、中を洗って、出してください。 |
| | 4リットル以上 | 不燃物 | 汚れているものは、中を洗って、出してください。（サイズ例：20cm×20cm×10cm以上） |
| 加湿器 | | 不燃物 | |
| 菓子箱 | 紙製 | 資源物 D | プラスチック類は、取り除いて出してください。指定ごみ袋の口を強く縛るなど、雨にぬれない工夫をしましょう。食べ物が付着したものは、「燃やすごみ」です。 |
| | プラスチック製 | 資源物 J | 食べ物の汚れは、落として出してください。マークがない製品は「燃やすごみ」です。 |
| ガス缶（カセットボンベ（卓上用）） | | 特定品目 | 商品に記載されている使用説明を必ずご覧いただき、風通しが良く火の気のない屋外で、**確実に中身を空にしてください**。透明のポリ袋などに入れて、**「不燃物」の日に指定ごみ袋とは別に**出してください。 |
| ガス給湯器 | | × | ガス取扱店、交換業者などに引き取ってもらってください。 |
| ガスコンロ（卓上タイプ） | | 不燃物 | 乾電池は、取り外して出してください。電池の出し方は、P.39の「電池」をご覧ください。 |
| ガスコンロのパネル | アルミ製 | 不燃物 | 汚れが取れないものは、「燃やすごみ」です。 |
| ガステーブル | | 不燃物 | |
| ガスボンベ（カセットコンロ用を除く） | | × | ガス取扱店にご相談ください。大きさは関係ありません。 |
| ガスレンジ | | 不燃物 | 業者に交換を依頼したものは、業者に依頼してください。 |
| カセットテープ | 本体・ケース | 燃やすごみ | |
| カセットデッキ | | 不燃物 | 電池類は取り外して出してください。なお、電池類の出し方は、P.39の「電池」をご覧ください。 |
| カセットボンベ（卓上用） | | 特定品目 | 商品に記載されている使用説明を必ずご覧いただき、風通しが良く火の気のない屋外で、**確実に中身を空にしてください**。透明のポリ袋などに入れて、**「不燃物」の日に指定ごみ袋とは別に**出してください。※穴を開ける必要はありません。 |

※袋に入らない大きさのものは「粗大ごみ」で出してください。

赤色の指定ごみ袋（燃やすごみ）　黄色の指定ごみ袋（不燃物）
緑色の指定ごみ袋（資源物）　透明袋（特定品目）（無色透明または半透明の袋）

か

| 品目 | | 分類区別 | 出し方のポイント |
|---|---|---|---|
| ガソリン | | × | 販売店、専門の処理業者などに、ご相談ください。 |
| ガソリン携行缶 | | → | 販売店、製造元、処理業者などに、ご相談ください。<br>【例外】：ふた（キャップ）を取って、1日（24時間）以上おき、使い切っていることが確認できれば、直接搬入に限り環境美化センターでも受け入れます。なお、ふた（キャップ）を取る際は、風通しが良く火の気のない屋外（日陰）で行ってください。 |
| カタログ | | 資源物 D | 指定ごみ袋の口を強く縛るなど、雨にぬれない工夫をしましょう。ビニール加工をしてあるページは、「燃やすごみ」です。 |
| カッターナイフ | | 不燃物 | 刃の部分を、新聞紙等で包んで「きけん」と書いて出してください。刃のみを出す場合も同じです。 |
| カップめん容器・ふた | 紙製 | 燃やすごみ | 紙があっても防水加工されているため「燃やすごみ」です。 |
| カップめん容器・ふた・包装フィルム | プラスチック製 | 資源物 J | 容器・ふたは、軽く洗い流して、出してください。プラマークは、本体の包装容器にまとめて表示されている場合があります。<br>【例外】：軽く洗い流して汚れが取れないものは「燃やすごみ」です。 |
| 蚊取線香の缶 | アルミ・スチールマークあり | 資源物 A | スポンジ部分は「不燃物」です。 |
| | アルミ・スチールマークなし | 不燃物 | |
| 蚊取線香の箱 | 紙製 | 燃やすごみ | 香りが付いた紙は、紙として再生できないため、「燃やすごみ」です。 |
| 加熱式タバコ（電子タバコ） | | 特定品目 | 透明のポリ袋などの入れて、「不燃物」の日に指定ごみ袋とは別に出してください。 |
| かばん | 革製・プラスチック製・ビニール製 | 燃やすごみ | 取り外せる金属類は、取り外して出してください。<br>取り外した金属は、「不燃物」です。 |
| 画びょう | | 不燃物 | 買ったときの容器に入れるか、新聞紙等で包み、「きけん」と書いて出してください。 |
| 花びん | 金属製 | 不燃物 | |
| | 陶器・ガラス製 | 不燃物 | 新聞紙等で包んで、出してください。 |
| | プラスチック製 | 燃やすごみ | |
| 釜 | | 不燃物 | 汚れているものは、洗って出してください。 |
| 鎌 | | 不燃物 | 刃の部分を、新聞紙等で包んで出してください。 |
| 紙おむつ | | 燃やすごみ | 汚物は、トイレに流して（取り除いて）出してください。 |
| 紙コップ・紙皿 | | 燃やすごみ | 内側に防水加工してあり、紙としてリサイクルできないため「燃やすごみ」です。 |
| カミソリ | | 不燃物 | 新聞紙等で包み、「きけん」と書いて出してください。 |
| 紙パック（食品・飲料用） | 内側が銀色（アルミ）のもの | 燃やすごみ | 内側にアルミ箔が貼ってあるものは「燃やすごみ」です。 |
| | 内側が白いもの | 資源物 G | 洗って、開いて、乾燥させて出してください。なお、スーパーマーケットなどの回収ボックスが利用できる場合は、そちらに出しても構いません。<br>牛乳パックなどで紙パックがあるものが対象です。 |
| 紙袋 | 防水加工あり | 燃やすごみ | 紙があっても防水加工されていれば「燃やすごみ」です。 |
| | 防水加工なし | 資源物 D | 指定ごみ袋の口を強く縛るなど、雨にぬれない工夫をしましょう。 |
| カメラ | | 不燃物 | 電池類は取り外して出してください。なお、電池類の出し方は、P.39の「電池」をご覧ください。 |
| カラーボックス | 木製 | 燃やすごみ | |
| カラオケの機械 | | 不燃物 | 家庭用に限ります。指定ごみ袋に入らない大きさのものは、「粗大ごみ（不燃性）」です。 |
| カラオケテープ | | 燃やすごみ | |
| ガラス屑（窓ガラス等） | | 不燃物 | 新聞紙等で包み、「きけん」と書いて出してください。 |
| ガラスコップ | | 不燃物 | 割れたものは、新聞紙等で包み、「きけん」と書いて出してください。 |

※袋に入らない大きさのものは「粗大ごみ」で出してください。

# 50音別ごみ分別一覧表

| | 品目 | | 分類区別 | 出し方のポイント |
|---|---|---|---|---|
| か | 刈払機 | エンジン式 | → | 販売店、専門の処理業者などに、ご相談ください。【例外】：家庭で使われたもので、燃料を使い切っていることが確認できれば、直接搬入に限り環境美化センターでも受け入れます。 |
| | | 電気式 | 粗大(不燃) | 家庭で使われたものに限ります。バッテリーの処分は、販売店、専門の処理業者などに、ご相談いただくか、もしくは「特定品目」で出してください。 |
| | 刈払機の刃 | 金属製 | 不燃物 | 家庭で使われたものに限ります。新聞紙等で包み、「きけん」と書いて出してください。 |
| | | ナイロン製 | 不燃物 | 家庭で使われたものに限ります。 |
| | がれき類 | | × | 個人が搬入されるものについても、受け入れできません。専門の処理業者にご相談ください。 |
| | 革靴 | | 燃やすごみ | |
| | 革ジャンパー | | 燃やすごみ | |
| | 革製品 | | 燃やすごみ | 取り外せる金属物は、取り外して出してください。 |
| | 瓦 | | × | 交換（葺き替え）する際に、施工業者に引き取ってもらってください。処分だけの場合は専門の処理業者にご相談ください。 |
| | 換気扇（家庭用） | | 不燃物 | 自分で、取り外しや取り替えをしたものに限ります。業者に依頼した場合は、業者に引き取ってもらってください。 |
| | 換気扇カバー | アルミ製 | 不燃物 | |
| | | プラスチック製 | 燃やすごみ | |
| | 缶切り器 | | 不燃物 | |
| | 玩具（オモチャ） | 金属製 | 不燃物 | 電池類は取り外して出してください。なお、電池類の出し方は、P.39の「電池」をご覧ください。 |
| | | プラスチック製<br>金属の付属品なし | 燃やすごみ | |
| | | プラスチック製<br>金属の付属品あり | 不燃物 | 電池類は取り外して出してください。なお、電池類の出し方は、P.39の「電池」をご覧ください。 |
| | | 木製 | 燃やすごみ | 取り外せる金属は、取り外して出してください。指定ごみ袋に入らないものは、「粗大ごみ（可燃性）」です。 |
| | 感染性廃棄物 | | × | 専門処理が必要になります。病院や処理業者などに、ご相談ください。非感染性の在宅医療廃棄物で、インスリン注射器などで針を外した筒や、チューブ、カテーテルなどは「燃やすごみ」です。詳しくはP.12の「在宅医療廃棄物」をご覧ください。 |
| | 感熱紙 | | 燃やすごみ | ファックス用紙、レシートなど。紙としてリサイクルできないため「燃やすごみ」です。 |
| | 乾燥機（食器用など）※衣類乾燥機は不可 | | 不燃物 | 衣類乾燥機は、家電リサイクル対象品目です。出し方は、P.13の「特定家電」をご覧ください。 |
| | 乾燥剤 | | 燃やすごみ | |
| | 缶詰の缶・ふた | | 資源物 A | 必ず中身を出して、洗って出してください。 |
| き | キーボード（楽器） | | 不燃物 | |
| | キーボード（パソコンの付属品） | | 不燃物 | パソコンをリサイクルに出す時に、なるべく一緒に出してください。 |
| | キーホルダー（金属製） | | 不燃物 | |
| | 木くず | | 燃やすごみ | 家庭で発生した日曜大工や剪定くずに限ります。ごみステーションに出す場合は、直径10cm以下、長さ50cm以下にして、必ず指定ごみ袋に入れて出してください。指定ごみ袋で縛って出すことはできません。粗大ごみ(可燃性)で出す場合でも、面の直径又は面の短辺の長さが10cmを超えるもの、長辺の長さが3mを超えるものは受入れできません。専門の処理業者などに、ご相談ください。 |
| | 基礎石（自然石） | | × | 石は、ごみでは無いので、自然に返すか、専門の処理業者などに、ご相談の上、他人の迷惑にならないように、適正に処理してください。 |
| | ギター | 木製 | 粗大(可燃) | アコースティックギター、クラシックギターを想定しています。主に不燃性の素材で作られているものは「粗大ごみ（不燃性）」です。指定ごみ袋に入る大きさのものは、可燃性が「燃やすごみ」、不燃性が「不燃物」です。 |
| | 木づち | | 燃やすごみ | 指定ごみ袋に入らないものは、「粗大ごみ（可燃性）」です。ただし、面の直径又は面の短辺の長さが10cmを超えるものは受入れできません。専門の処理業者などに、ご相談ください。 |

※袋に入らない大きさのものは「粗大ごみ」で出してください。

赤色の指定ごみ袋（燃やすごみ）　黄色の指定ごみ袋（不燃物）
緑色の指定ごみ袋（資源物）　透明袋（特定品目）（無色透明または半透明の袋）

| | 品目 | | 分類区別 | 出し方のポイント |
|---|---|---|---|---|
| き | キッチンパック | | 燃やすごみ | |
| き | 木の根 | | × | 自ら処理できない場合は、専門の処理業者などに、ご相談ください。 |
| き | 着物 | | 資源物 E | |
| き | 脚立 | 金属製 | 不燃物 | |
| き | 脚立 | 木製 | 燃やすごみ | |
| き | キャップ・ふた | 金属製 | 不燃物 | 栄養ドリンク、ジャムのふた等。 |
| き | キャップ・ふた | プラスチック製 | 資源物 J プラ | プラが付いているもののみが、「資源物J」の対象となります。汚れているものは軽く洗い流して、出してください。プラが付いていないもの、軽く洗い流して汚れが取れないものは「燃やすごみ」です。 |
| き | キャリーバッグ | | 不燃物 | 指定ごみ袋に入らない大きさのものは、「粗大ごみ（不燃性）」です。 |
| き | 急須 | 金属製 | 不燃物 | 汚れているものは、洗って出してください。 |
| き | 急須 | 陶器製 | 不燃物 | 割れたものは、新聞紙等に包んで、「きけん」と書いて出してください。 |
| き | 牛乳パック | 紙製 | 資源物 G 紙パック | 洗って、開いて、乾燥させて出してください。プラスチックのキャップ付きは、プラスチック部分を取り除いて出してください。なお、スーパーマーケットなどの回収ボックスが利用できる場合は、そちらに出しても構いません。内側にアルミ箔がはってあるものは、「燃やすごみ」です。 |
| き | 牛乳びん | ガラス製 | 資源物 A | 中を洗って、出してください。 |
| き | 教科書 | | 資源物 D | 指定ごみ袋の口を強く縛るなど、雨にぬれない工夫をしましょう。ビニール加工をしてあるページは、「燃やすごみ」です。 |
| き | 鏡台 | | 粗大（可燃） | |
| き | 金紙・銀紙 | | 燃やすごみ | 紙としてリサイクルできないため「燃やすごみ」です。 |
| き | 金庫 | 耐火金庫 | → | 販売店、専門の処理業者などに、ご相談ください。【例外】：家庭で使われたものであれば直接搬入に限り環境美化センターでも受け入れます。 |
| き | 金庫 | 手提げ金庫 | 不燃物 | |
| く | 空気入れ | | 不燃物 | 製品自体、すべてがプラスチック製のものは、「燃やすごみ」です。 |
| く | 空気清浄機 | | 不燃物 | 指定ごみ袋に入らない大きさのものは、「粗大ごみ（不燃性）」です。 |
| く | クーラーバッグ | | 燃やすごみ | |
| く | クーラーボックス | 金属製 | 不燃物 | 指定ごみ袋に入らない大きさのものは、「粗大ごみ（不燃性）」です。 |
| く | クーラーボックス | プラスチック製 | 燃やすごみ | 接合部等の金具は外して「不燃物」に出してください。金属部分が取り外せないものは、「不燃物」です。 |
| く | 釘 | | 不燃物 | 新聞紙等で包み、「きけん」と書いて出してください。 |
| く | 草 | | 燃やすごみ | 土を落として、乾燥させてから出してください。なお、建設工事から発生したものは出せません。 |
| く | 串 | 金属製 | 不燃物 | 新聞紙等で包み、「きけん」と書いて出してください。 |
| く | 串 | 竹製 | 燃やすごみ | 新聞紙等で、包んで出してください。 |
| く | 櫛（くし） | 金属製 | 不燃物 | |
| く | 櫛（くし） | 木製・プラスチック製 | 燃やすごみ | |
| く | 薬 | | 燃やすごみ | 使い切ることができなかった【飲薬】や【塗薬】を想定しています。容器が「燃やすごみ以外」のごみ区分になる場合は、容器から薬を出して、薬のみ「燃やすごみ」に出してください。容器はそれぞれのごみ区分で出してください。 |
| く | 薬瓶（在宅医療用） | | 不燃物 | |
| く | 靴 | 革製・ゴム製・プラスチック製 | 燃やすごみ | |
| く | 靴 | 安全靴（鉄板入り） | 不燃物 | |

※袋に入らない大きさのものは「粗大ごみ」で出してください。

# 50 音別ごみ分別一覧表

| | 品目 | | | 分類区別 | 出し方のポイント |
|---|---|---|---|---|---|
| く | 靴下 | | | 燃やすごみ | |
| | クッション | | | 燃やすごみ | |
| | グラスウール（断熱材） | | | × | 専門の処理業者などに、ご相談ください。 |
| | クリーニングの透明袋（カバー） | | | 燃やすごみ | |
| | クリアフォルダー | | | 燃やすごみ | |
| | クリスタルガラス（灰皿等） | | | 不燃物 | |
| | 車いす | | | 粗大（不燃） | 家庭で使用したものに限ります。 |
| | 車の部品（ハンドル等） | | | → | 販売店、専門の処理業者などに、ご相談ください。【例外】：走行性能に関係の無い用品等（カーオーディオ、カーナビ、スピーカー、ドライブレコーダー、レーダー探知機、車内マット、車内アクセサリー、車載用キャリアなど）は、それぞれのごみ区分でごみステーションに出せます。 |
| | 車用品 | アクセサリー | 不燃性 | 不燃物 | シガーソケット、小型の車載用空気清浄機などを想定しています。 |
| | | | 可燃性 | 燃やすごみ | 後付けのドリンクホルダーやカードホルダーなどを想定しています。 |
| | | 車載用キャリア | | 粗大（不燃） | |
| | | マット | | 燃やすごみ | 指定ごみ袋に入らない大きさのものは、「粗大ごみ（可燃性）」です。 |
| | グローランプ（点灯管） | | | 不燃物 | |
| | くん煙殺虫剤容器（バルサンなど） | プラスチック製 | | 資源物 J | 未使用のものは出せません。 |
| | | 金属製 | | 不燃物 | 未使用のものは出せません。 |
| | くん煙防カビ剤容器 | プラスチック製 | | 資源物 J | 未使用のものは出せません。 |
| | | 金属製 | | 不燃物 | 未使用のものは出せません。 |

| | 品目 | | 分類区別 | 出し方のポイント |
|---|---|---|---|---|
| け | 蛍光管（家庭用に限る） | | 拠点回収 | 割れないように買った時の容器に入れるなどして、市役所庁舎、各支所の回収ボックスに出してください。白熱電球・LED電球は、「不燃物」です。 |
| | 蛍光灯の傘 | プラスチック製 | 燃やすごみ | |
| | | 金属製 | 不燃物 | |
| | 蛍光灯の本体部分 | | 不燃物 | 蛍光管を取り付けるところです。 |
| | 珪藻土マット | | 不燃物 | アスベスト（石綿）を含んでいるものは、2重のポリ袋に入れて口をしばって保管し、**販売メーカー等の自主回収に出してください。**アスベストを含んでいないものであれば市の収集に出せますが、念のため2重のポリ袋に入れて口をしばって出してください。なお、アスベストが飛散する恐れがありますので、割ったり、削ったりしないでください。 |
| | 携帯電話 | | 不燃物 | データは消去して出してください。なるべく販売店等に引き取ってもらってください。 |
| | 携帯電話のバッテリー（内蔵されたもの） | | 特定品目 | バッテリーは、回収協力店（家電量販店など）の回収箱に入れていただくこともできます。 |
| | 携帯用音楽プレイヤー | | 不燃物 | ｉＰｏｄ、ウォークマンなど。電池類は取り外して出してください。なお、電池類の出し方は、P.39の「電池」をご覧ください。 |
| | 軽油 | | × | 販売店、専門の処理業者などに、ご相談ください。 |
| | 計量器 | 金属製・プラスチック製 | 不燃物 | 電池類は取り外して出してください。なお、電池類の出し方は、P.39の「電池」をご覧ください。 |
| | ゲーム機 | | 不燃物 | 電池類は取り外して出してください。なお、電池類の出し方は、P.39の「電池」をご覧ください。 |
| | ゲーム機のソフト | カートリッジ・MO・SDタイプ | 不燃物 | |
| | | CDタイプ | 燃やすごみ | |
| | 劇薬類 | | × | 販売店、専門の処理業者などに、ご相談ください。 |
| | 化粧品の容器 | ガラス製 | 資源物 A | フタは取り外して中をよく洗って、出してください。フタの出し方は、P.5をご覧ください。 |

※袋に入らない大きさのものは「粗大ごみ」で出してください。

赤色の指定ごみ袋（燃やすごみ）　黄色の指定ごみ袋（不燃物）
緑色の指定ごみ袋（資源物）　透明袋（特定品目）（無色透明または半透明の袋）

| | 品目 | | 分類区別 | 出し方のポイント |
|---|---|---|---|---|
| け | 化粧品の容器 | プラスチック製 | 資源物 J | マークがない製品は「燃やすごみ」です。 |
| | 下駄箱 | 木製 | 燃やすごみ | |
| | ケチャップ容器 | プラスチック製 | 燃やすごみ | |
| | | びん | 資源物A | 中を洗って、出してください。プラスチック製は「燃やすごみ」です。フタは、「不燃物」です。 |
| | 血圧計 | 水銀式 | 特定品目 | 割れないように買った時の容器に入れるか、新聞紙等で包んで「きけん」と書き、「不燃物」の日に、指定ごみ袋とは別に、厚めの透明ポリ袋に入れるか、ポリ袋を二重にするなど、割れたときに水銀が外に出ないような工夫をして出してください。割れたものも同じ取扱いです。 |
| | | 電子式 | 不燃物 | 電池類は取り外して出してください。なお、電池類の出し方は、P.39の「電池」をご覧ください。 |
| | 玄関マット | | 燃やすごみ | 屋内で使う可燃性のものを想定しています。主に金属でできているものなど、不燃性のものは「不燃物」です。 |
| | 原付バイク（原動機付自転車、軽・小型二輪等） | | × | 販売店、専門の処理業者などに、ご相談ください。バイクを廃棄される場合は「廃棄二輪車取扱店」または二輪車リサイクルコールセンター TEL：050-3000-0727 受付時間9:30-17:00（土日・祝日・年末年始等除く）にお問い合わせください。 |
| | 剣道の防具 | 竹刀　竹製・カーボン製 | 粗大（可燃） | |
| | | 面 | 不燃物 | |
| | | 胴・こて | 燃やすごみ | |
| | 鍵盤ハーモニカ | | 不燃物 | |

| | | | | |
|---|---|---|---|---|
| こ | 碁石 | 天然石 | 不燃物 | |
| | | プラスチック製・貝 | 燃やすごみ | |
| | コーキングガン | 金属製 | 不燃物 | カートリッジは取り外して出してください。家庭で使われたものに限ります。 |
| | | プラスチック製 | 燃やすごみ | 家庭で使われたものに限ります。 |
| | コーキング材容器 | 紙製・プラスチック製 | 燃やすごみ | 家庭で使われたものに限ります。使い切って、出してください。中身が残っている場合は、中身を新聞紙や布等に出してください。出した中身は「燃やすごみ」です。 |
| | | 金属製 | 不燃物 | 家庭で使われたものに限ります。使い切って、出してください。中身が残っている場合は、中身を新聞紙や布等に出してください。出した中身は「燃やすごみ」です。 |
| | 工具類（金属製） | | 不燃物 | 家庭で使われたものに限ります。金属が付いていないものは、「燃やすごみ」です。 |
| | コード | | 不燃物 | |
| | コーヒーメーカー | | 不燃物 | 汚れているものは、洗って出してください。 |
| | 黒板 | | 燃やすごみ | |
| | ござ | | 燃やすごみ | |
| | こたつ | 天板　木製 | 粗大（可燃） | |
| | | ヒーター | 不燃物 | |
| | | 枠　木製・プラスチック製 | 粗大（可燃） | |
| | | 脚　木製・プラスチック製 | 燃やすごみ | 取り外せる金属は、取り外して出してください。 |
| | コップ | 紙製 | 燃やすごみ | があっても防水加工されているため「燃やすごみ」です。 |
| | | ガラス製・陶器製 | 不燃物 | |
| | | 金属製 | 不燃物 | 汚れているものは、洗って出してください。 |
| | | プラスチック製 | 燃やすごみ | |
| | 粉ミルクの缶 | | 資源物A | フタは取り外して中をよく洗って、出してください。フタの出し方は、P.5をご覧ください。 |

※袋に入らない大きさのものは「粗大ごみ」で出してください。

# 50音別ごみ分別一覧表

| | 品目 | | 分類区別 | 出し方のポイント |
|---|---|---|---|---|
| こ | ゴム製品 | 手袋 | 燃やすごみ | |
| | | ホース | 燃やすごみ | 1m以内に切って出してください。 |
| | | マット | 燃やすごみ | |
| | 米びつ | 金属製 | 不燃物 | |
| | | 金属製とプラスチック製の混合物 | 不燃物 | |
| | | プラスチック製 | 燃やすごみ | 製品自体、すべてがプラスチック製のものに限ります。 |
| | 米袋 | 紙製 | 資源物 D | 指定ごみ袋の口を強く縛るなど、雨にぬれない工夫をしましょう。 |
| | | プラマークありプラスチック製 | 資源物 J | |
| | | プラマークなしプラスチック製 | 燃やすごみ | |
| | ゴルフ道具 | 靴 | 不燃物 | |
| | | クラブ | 不燃物 | 指定ごみ袋に入らないものは、「粗大ごみ（不燃性）」です。 |
| | | バッグ | 粗大（不燃） | |
| | | ボール | 燃やすごみ | |
| | コンクリート | | × | 販売店、専門の処理業者などに、ご相談ください。 |
| | 混合油 | | × | 販売店、専門の処理業者などにご相談ください。 |
| | 混合油が入っていた空かん | | → | 販売店、専門の処理業者などに、ご相談ください。<br>【例外】：ふた（キャップ）を取って、1日（24時間）以上おき、使い切っていることが確認できれば、直接搬入に限り環境美化センターでも受け入れます。なお、4リットル以内であれば、市役所本庁の環境課窓口・各支所窓口でも受け入れます。<br>※ふた（キャップ）を取る際は、風通しが良く火の気のない屋外（日陰）で行ってください。**（家庭で使用したものに限ります）** |
| | コンセントプラグ | | 不燃物 | |
| | コントローラー（ゲーム機の付属品） | | 不燃物 | |
| | コンビニ弁当の容器 | | 資源物 J | 軽く洗い流して、出してください。軽く洗い流して汚れが取れないものは「燃やすごみ」です。 |
| | 梱包材（紙とエアーキャップの圧着物） | | 資源物 J | が無くても出せます。 |
| | コンロのパネル | アルミ製 | 不燃物 | （例）コンロ周りの汚れ防止のパネルなど。汚れが取れないものは、「燃やすごみ」です。 |
| さ | サーフボード | | 粗大（可燃） | |
| | 災害ごみ | | × | P.17「災害ごみについて」をご覧ください。 |
| | 座椅子 | 木製 | 燃やすごみ | 取り外せる金属は、取り外して出してください。金属部分が取り外せないものは、「不燃物」です。 |
| | | 金属製 | 不燃物 | |
| | 酒パック | 紙製 | 資源物 G | 洗って、開いて、乾燥させて出してください。プラスチックのキャップ付きは、プラスチック部分を取り除いて出してください。なお、スーパーマーケットなどの回収ボックスが利用できる場合は、そちらに出しても構いません。内側にアルミ箔が貼ってあるものは「燃やすごみ」です。 |
| | 酒びん | | 資源物 A | 金属製のふたは、「不燃物」です。 のふたは、「資源物J」です。 |
| | 雑誌 | ビニール等付着あり | 燃やすごみ | ビニールを取り除き紙だけにすれば、「資源物D」です。 |
| | | ビニール等付着なし | 資源物 D | 指定ごみ袋の口を強く縛るなど、雨にぬれない工夫をしましょう。 |
| | 殺虫剤 | | × | 販売店、専門の処理業者などに、ご相談ください。 |
| | 殺虫スプレーの缶 | | 特定品目 | 商品に記載されている使用説明を必ずご覧いただき、風通しが良く火の気のない屋外で、**確実に中身を空にしてください。**透明のポリ袋などに入れて、**「不燃物」の日に指定ごみ袋とは別に出してください。** |

※袋に入らない大きさのものは「粗大ごみ」で出してください。

赤色の指定ごみ袋（燃やすごみ）　黄色の指定ごみ袋（不燃物）
緑色の指定ごみ袋（資源物）　透明袋（特定品目）（無色透明または半透明の袋）

| | 品目 | | 分類区別 | 出し方のポイント |
|---|---|---|---|---|
| さ | 座布団 | | 燃やすごみ | |
| | 皿洗い機・食器洗い機 | | 不燃物 | |
| | 皿 | 金属製 | 不燃物 | 汚れているものは、洗って出してください。 |
| | | 陶器製 | 不燃物 | |
| | | 木製・プラスチック製 | 燃やすごみ | |
| | ざる類 | 金属製 | 不燃物 | 汚れているものは、洗って出してください。 |
| | | 竹製・プラスチック製 | 燃やすごみ | |
| | 三脚 | | 不燃物 | 指定ごみ袋に入らない大きさのものは、「粗大ごみ（不燃性）」です。 |
| | サンシェード（日差し除け） | 紙製 | 資源物 D | 車で使用する日差し除け用の、厚い紙のみでできているものを想定しています。 |
| | | 布製・ビニール製・プラスチック製 | 燃やすごみ | 取り外せる金属は、取り外して出してください。シート状のものは1m四方以内に切って出してください。金属が取り外せないものは、「不燃物」です。 |
| | サンダル | ゴム製・プラスチック製 | 燃やすごみ | |
| | 残飯 | | 燃やすごみ | 水切りをしてください。生ごみの堆肥化にご協力ください。 |
| | 三段ボックス | 木製・プラスチック製 | 燃やすごみ | |
| | | 段ボール製 | 資源物 F | |
| | 三輪車（子ども用） | | 不燃物 | |
| し | CD・CD ケース | | 燃やすごみ | |
| | CD ラジカセ | | 不燃物 | 電池類は取り外して出してください。なお、電池類の出し方は、P.39の「電池」をご覧ください。 |
| | シート | | 燃やすごみ | 1m四方以内に切って出してください。（例）ビニール製・ゴム製・布製など可燃性のもの |
| | シーリング材容器 | 紙製・プラスチック製 | 燃やすごみ | 家庭で使われたものに限ります。使い切って、出してください。中身が残っている場合は、中身を新聞紙や布等に出してください。出した中身は「燃やすごみ」です。 |
| | | 金属製 | 不燃物 | 家庭で使われたものに限ります。使い切って、出してください。中身が残っている場合は、中身を新聞紙や布等に出してください。出した中身は「燃やすごみ」です。 |
| | シーリングライト（本体） | LED・白熱電球型 | 不燃物 | |
| | | 蛍光管型 | 不燃物 | 蛍光管を取り外して出してください。なお、取り外した蛍光管の出し方は、P.28の「蛍光管」またはP.11の拠点回収をご覧ください。 |
| | シール・シールの台紙 | | 燃やすごみ | コーティング加工されたものは燃やすごみです。 |
| | 磁気マットレス | | 不燃物 | |
| | 磁石 | | 不燃物 | |
| | システムコンポ | | 不燃物 | |
| | 下着類 | | 燃やすごみ | |
| | 下敷き | プラスチック製 | 燃やすごみ | |
| | 七輪 | | 不燃物 | |
| | 室内物干し | 金属製 | 不燃物 | |
| | 自転車 | 人力型 | 粗大（不燃） | 防犯登録を解除してから出してください。タイヤのみで指定ごみ袋に入る場合は、「不燃物」です。 |
| | 自転車 | 電動補助型 | 粗大（不燃） | 防犯登録を解除してから出してください。バッテリーの処分は、販売店、専門の処理業者などに、ご相談いただくか、もしくは「特定品目」で出してください。 |
| | 自転車等空気入れ | 金属製・プラスチック製 | 不燃物 | 製品自体、すべてがプラスチック製のものは、「燃やすごみ」です。 |

※袋に入らない大きさのものは「粗大ごみ」で出してください。

# 50 音別ごみ分別一覧表

| 品目 | | 分類区別 | 出し方のポイント |
|---|---|---|---|
| し | | | |
| 自動車関係部品 | | → | 販売店、専門の処理業者などに、ご相談ください。<br>【例外】：走行性能に関係の無い用品等（カーオーディオ、カーナビゲーション、カースピーカー、ドライブレコーダー、レーダー探知機、車内マット、車内アクセサリー、車載用キャリアなど）は、それぞれのごみ区分で収集に出せます。 |
| シニアカー | | × | 販売店、専門の処理業者などに、ご相談ください。 |
| 芝刈機 | エンジン式 | → | 販売店、専門の処理業者などに、ご相談ください。<br>【例外】：家庭で使われたもので、燃料を使い切っていることが確認できれば、直接搬入に限り環境美化センターでも受け入れます。 |
| | エンジン式以外 | 不燃物 | 家庭で使われたものに限ります。指定ごみ袋に入らない大きさのものは、「粗大ごみ（不燃性）」です。 |
| 写真 | | 燃やすごみ | |
| ジャムの空びん | | 資源物 A | 必ず中身を空にして、すすいで出してください。フタは「不燃物」です。 |
| しゃもじ | 竹製・プラスチック製 | 燃やすごみ | |
| 砂利・土砂 | | × | 自ら適正に処理できない場合は、専門の処理業者などに、ご相談ください。 |
| シャワーヘッド | | 不燃物 | |
| シャンプーの容器（詰め替え容器） | プラマークありプラスチック製 | 資源物 J | 中を軽くすすいで、出してください。 |
| | プラマークなしプラスチック製 | 燃やすごみ | |
| | ガラス製 | 不燃物 | 中を軽くすすいで、出してください。 |
| 習字紙 | | 資源物 D | 使用済みのものも「資源物D」で出せます。指定ごみ袋の口を強く縛るなど、雨にぬれない工夫をしましょう。 |
| 瞬間ガス湯沸器 | | × | 交換業者等に引き取ってもらってください。 |
| ジューサー・ミキサー | | 不燃物 | 汚れているものは、洗って出してください。 |
| ジュース容器 | 紙製 | 資源物 G | 洗って、開いて、乾燥させて出してください。プラスチックのキャップ付きは、プラスチック部分を取り除いて出してください。なお、スーパーマーケットなどの回収ボックスが利用できる場合は、そちらに出しても構いません。内側にアルミ箔が貼ってあるものは「燃やすごみ」です。 |
| じゅうたん | | 燃やすごみ | 1m四方以内に切ってください。指定ごみ袋に入らない大きさのものは、「粗大ごみ（可燃性）」です。 |
| 銃弾 | | × | 販売店、製造元、専門の処理業者などに、ご相談ください。 |
| 充電式電池 | | 特定品目 | ※膨張している充電池は、他の電池類とは別の袋に入れて出してください。※回収協力店（家電量販店など）の回収箱に入れていただくこともできます。※市役所環境課窓口・各支所窓口でも回収しています。 |
| 充電式ドライバー | | 不燃物 | 電池類を取り外して出してください。なお、電池類の出し方はP.39の「電池」をご覧ください。 |
| 朱肉 | 練りタイプ | 特定品目 | 硫化水銀が使用されている可能性があるため、特定品目として回収します。容器ごと透明のポリ袋などに入れて、**「不燃物」の日に指定ごみ袋とは別に出してください。** |
| | スタンプタイプ | 燃やすごみ | 容器がプラスチック製のものを想定しています。容器が金属製、陶器製など不燃性の場合は「不燃物」です。 |
| 収納ケース | 紙製・木製・プラスチック製 | 燃やすごみ | 指定ごみ袋に入らない大きさのものは、「粗大ごみ（可燃性）」です。 |
| 充電器（本体） | | 不燃物 | |
| 重油 | | × | 販売店、専門の処理業者などに、ご相談ください。 |
| ジュニアシート | | 不燃物 | 指定ごみ袋に入らない大きさのものは、「粗大ごみ（不燃性）」です。 |
| シュレッダー（電動式、手動式） | 本体 | 不燃物 | 家庭で使われたものに限ります。 |
| | ダストボックス：プラスチック製 | 燃やすごみ | |

※袋に入らない大きさのものは「粗大ごみ」で出してください。

赤色の指定ごみ袋（燃やすごみ）　黄色の指定ごみ袋（不燃物）
緑色の指定ごみ袋（資源物）　透明袋（特定品目）（無色透明または半透明の袋）

| 品目 | | | 分類区別 | 出し方のポイント |
|---|---|---|---|---|
| し | | | | |
| シュレッダーで裁断した紙 | | | 燃やすごみ | |
| 瞬間冷却材 | | | 燃やすごみ | |
| ジョイントマット | | | 燃やすごみ | |
| 消火器 | | | → | 消火器リサイクル推進センター TEL：03-5829-6773 9:00−17:00（土日・祝祭日及び12:00−13:00を除く）にご相談ください。【例外】：家庭で使われたもので、使い切っていることが確認できれば環境美化センターに直接持ち込むことができます。 |
| 将棋盤 | 木製 | 板厚10㎝以下 | 燃やすごみ | |
| | | 板厚10㎝超 | × | 専門の処理業者などに、ご相談ください。 |
| 焼却灰 | | | 燃やすごみ | 水をかけて時間（最低1日）を置くなどして、完全に火が消えてしまっていることを確認したうえで、指定ごみ袋に入れて出してください。バーベキューの灰などを想定しています。 |
| 定規 | 竹製・プラスチック製 | | 燃やすごみ | 金属製は「不燃物」です。 |
| 錠剤カプセル容器 | | | 資源物 J | が表示されていないものは「燃やすごみ」です。 |
| 浄水器 | 本体 | プラスチック製 | 燃やすごみ | |
| | | プラスチックと金属の混合物 | 不燃物 | |
| | カートリッジ | プラスチック製 | 燃やすごみ | |
| しょうじ戸 | | | 粗大(可燃) | 業者に取り替えてもらう場合は、なるべく業者に引き取ってもらってください。 |
| しょうじ紙 | | | 燃やすごみ | 紙としてリサイクルできないため「燃やすごみ」です。 |
| 消毒剤 | | | × | 販売店、専門の処理業者などに、ご相談ください。 |
| 照明器具 | 本体 | | 不燃物 | 電球は、「不燃物」、蛍光管は、P.28の「蛍光管」をご覧ください。照明器具から取り外し、それぞれ別に出してください。 |
| | かさ | プラスチック製 | 燃やすごみ | 取り外せる金属は、取り外して出してください。金属が取り外せないものは、「不燃物」です。 |
| | | 金属製 | 不燃物 | |
| じょうろ | 金属製 | | 不燃物 | 汚れているものは、洗って出してください。 |
| | プラスチック製 | | 燃やすごみ | 取り外せる金属は、取り外して出してください。 |
| 食用油（植物性油に限る） | | | 拠点回収 | 市役所、各支所で回収をしています。出し方は「拠点回収」をご覧ください。指定ごみ袋で出す場合は、市販の固化剤で固めるか、布等で吸い取って「燃やすごみ」で出してください。 |
| 食用油缶 | 4リットル未満 | | 資源物 A | 中を洗って、出してください。 |
| | 4リットル以上 | | 不燃物 | 中を洗って、出してください。(サイズ例：20cm×20cm×10cm以上) |
| 食用油ボトル | プラスチック製 | | 燃やすごみ | 油が取れないので、「燃やすごみ」です。 |
| 除湿器 | | | 不燃物 | |
| 除湿剤の容器 | プラスチック製 | | 資源物 J | 水を抜いて、乾かしてから出してください。 |
| 食器洗い機 | | | 不燃物 | |
| 食器乾燥機 | | | 不燃物 | |
| 食器棚 | 木製 | | 燃やすごみ | |
| 除草剤の容器 | プラマークあり | | 資源物 J | 中をすすいで、出してください。 |
| | プラマークなし | | 燃やすごみ | |
| ショベル（スコップ） | 金属製 | | 不燃物 | 汚れているものは、洗って出してください。 |
| | 木と金属の混合物 | | 不燃物 | 汚れているものは、洗って出してください。 |
| 人工芝 | | | 燃やすごみ | 土、砂を落として出してください。 |
| シンナー | | | × | 販売店、専門の処理業者などに、ご相談ください。 |

※袋に入らない大きさのものは「粗大ごみ」で出してください。

# 50 音別ごみ分別一覧表

| | 品目 | | | 分類区別 | 出し方のポイント |
|---|---|---|---|---|---|
| し | シンナーが入っていた空かん（家庭用に限る） | | | → | 販売店、専門の処理業者などに、ご相談ください。<br>【例外】：ふた（キャップ）を取って、1日（24時間）以上おき、使い切っていることが確認できれば、直接搬入に限り環境美化センターでも受け入れます。なお、4リットル以内であれば、市役所本庁の環境課窓口・各支所窓口でも受け入れます。<br>※ふた（キャップ）を取る際は、風通しが良く火の気のない屋外（日陰）で行ってください。**（家庭で使用したものに限ります）** |
| し | 新聞紙、折込みチラシ | | | 資源物 C | 指定ごみ袋の口を強く縛るなど、雨にぬれない工夫をしましょう。販売店が回収されている場合は、できるだけそちらに出してください。 |
| す | 水銀体温計・水銀血圧計 | | | 特定品目 | 割れないように買った時の容器に入れるか、新聞紙等で包んで「きけん」と書き、**「不燃物」の日に、指定ごみ袋とは別に**、厚めの透明ポリ袋に入れるか、ポリ袋を二重にするなど、割れたときに水銀が外に出ないような工夫をして出してください。割れたものも同じ取扱いです。 |
| す | 水槽 | ガラス製 | | 不燃物 | 新聞紙等で覆って「きけん」と書いて出してください。 |
| す | 水槽 | プラスチック製 | | 燃やすごみ | 取り外せる金属などの付属品は取り外して出してください。 |
| す | 水筒 | ふた・キャップ | 金属製・金属とプラスチックの混合物 | 不燃物 | |
| す | 水筒 | ふた・キャップ | プラスチック製 | 燃やすごみ | |
| す | 水筒 | 本体 | 金属製・金属とプラスチックの混合物 | 不燃物 | 汚れているものは、洗って出してください。 |
| す | 水筒 | 本体 | プラスチック製 | 燃やすごみ | 取り外せる金属などの付属品は取り外して、出してください。魔法びんタイプは、**「不燃物」**です。 |
| す | 炊飯器 | 本体 | | 不燃物 | 釜も「不燃物」ですが、釜は本体から取り出して、出してください。 |
| す | 炊飯器 | 釜 | | 不燃物 | 汚れているものは、洗って出してください。 |
| す | スーツケース（旅行ケース） | | | 不燃物 | 指定ごみ袋に入らない大きさのものは、「粗大ごみ（不燃性）」です。 |
| す | スキー板 | | | 粗大（不燃） | |
| す | スキー靴 | | | 不燃物 | |
| す | スキャナー | | | 不燃物 | |
| す | スコップ | 金属製 | | 不燃物 | 汚れているものは、洗って出してください。指定ごみ袋に入らない大きさのものは、「粗大ごみ（不燃性）」です。 |
| す | スコップ | プラスチック製 | | 燃やすごみ | |
| す | 硯（すずり） | | | 不燃物 | |
| す | すだれ | 竹製・プラスチック製 | | 燃やすごみ | 取り外せる金属などの付属品は取り外して出してください。指定ごみ袋に入らない大きさのものは、「粗大ごみ（可燃性）」です。 |
| す | スチールラック | | | 不燃物 | |
| す | ステレオ | | | 不燃物 | |
| す | ストーブ | | | 不燃物 | 車両火災などの原因になりますので、灯油、電池は必ず抜いてください。取り外した電池はP.39の「電池」をご覧ください。 |
| す | ストッキング | | | 燃やすごみ | |
| す | ストロー（飲料用） | 紙製・プラスチック製・木製 | | 燃やすごみ | |
| す | ストロー（飲料用） | ガラス製 | | 不燃物 | 軽く洗い流して、新聞紙等で包み、「きけん」と書いて出してください。 |
| す | 砂 | | | × | 砂は、ごみでは無いため、自然に返す等、他人の迷惑にならないように、適正に処理してください。<br>ペット用の砂（自然物以外）であれば**「燃やすごみ」**です。 |
| す | スノーボード | 板 | | 粗大（不燃） | |
| す | スノーボード | 靴 | | 燃やすごみ | |

※袋に入らない大きさのものは「粗大ごみ」で出してください。

赤色の指定ごみ袋（燃やすごみ）　黄色の指定ごみ袋（不燃物）
緑色の指定ごみ袋（資源物）　透明袋（特定品目）（無色透明または半透明の袋）

| | 品目 | | 分類区別 | 出し方のポイント |
|---|---|---|---|---|
| す | すのこ | 木製・プラスチック製 | 燃やすごみ | 取り外せる金属などの付属品は取り外して出してください。指定ごみ袋に入らない大きさのものは、「粗大ごみ（可燃性）」です。 |
| | スパイクシューズ | | 不燃物 | |
| | スピーカー | | 不燃物 | |
| | スプレー缶 | 塗料以外 | 特定品目 | 商品に記載されている使用説明を必ずご覧いただき、風通しが良く火の気のない屋外で、**確実に中身を空にしてください**。透明のポリ袋などに入れて、**「不燃物」の日に指定ごみ袋とは別に**出してください。 |
| | | 塗料 | → | 販売店、専門の処理業者などに、ご相談ください。【例外】家庭で使われた4リットル以内のもので、使い切っていることが確認できれば、市役所環境課窓口・各支所窓口・環境美化センターでも受け入れます。 |
| | すべり台 | 木製・プラスチック製 | 粗大（可燃） | 取り外せる金属などの付属品は取り外して、出してください。 |
| | スポンジ | | 燃やすごみ | |
| | スマートフォン・タブレット | | 不燃物 | データは消去して出してください。なるべく販売店等に引き取ってもらってください。 |
| | 炭（バーベキュー等で使用したもの） | | 燃やすごみ | 水をかけて時間（最低1日）を置くなどして、完全に火が消えたことを確認したうえで、指定ごみ袋に入れて出してください。 |
| | スレート（石綿含有製品） | | × | 販売店、専門の処理業者などに、ご相談ください。 |
| せ | 精米機（家庭用） | | 不燃物 | |
| | 生理用品 | | 燃やすごみ | |
| | セイロ | 金属製 | 不燃物 | 汚れているものは、洗って出してください。 |
| | | 木製 | 燃やすごみ | |
| | セーター | | 資源物 E | |
| | 石油ストーブ | | 不燃物 | 車両火災などの原因になりますので、灯油、電池は必ず抜いてください。取り外した電池はP.39の「電池」をご覧ください。 |
| | 石油（灯油）ポンプ | 電動式 | 不燃物 | 乾電池は、取り外して出してください。取り外した電池はP.39の「電池」をご覧ください。 |
| | | 手動式 プラスチック製 | 燃やすごみ | |
| | 石けん | | 燃やすごみ | |
| | 石けん箱 | 紙製 | 燃やすごみ | 香りが付いた紙は、紙として再生できないため、「燃やすごみ」です。 |
| | 石けんケース | プラスチック製 | 燃やすごみ | |
| | | 金属製 | 不燃物 | 汚れているものは、洗って、出してください。 |
| | 石膏ボード | | × | 専門の処理業者に、ご相談ください。 |
| | せともの・焼き物 | | 不燃物 | 割れたものは、新聞紙等でつつんで「きけん」と書いて出してください。（瓦は、P.26の「瓦」をご覧ください。） |
| | セメント | | × | 専門の処理業者などに相談してください。 |
| | セロハン（セロハンテープなど） | | 燃やすごみ | |
| | 線香の箱 | | 燃やすごみ | 香りが付いた紙は、紙として再生できないため、「燃やすごみ」です。 |
| | 洗剤容器（ボトル） | プラマークあり プラスチック製 | 資源物 J | 中を軽くすすいで、出してください。 |
| | | プラマークなし プラスチック製 | 燃やすごみ | |
| | 洗剤容器（箱） | 紙製 | 燃やすごみ | 香りが付いた紙は、紙として再生できないため、「燃やすごみ」です。 |
| | 洗濯機 | | 特定家電 | 特定家電は家電リサイクル法で定められた方法で処理するため、ごみステーションに出すことはできません。出し方はP.13の「特定家電」をご覧ください。 |
| | 洗濯バサミ | 木製・プラスチック製 | 燃やすごみ | |
| | | 金属製 | 不燃物 | |

※袋に入らない大きさのものは「粗大ごみ」で出してください。

# 50 音別ごみ分別一覧表

| | 品目 | | 分類区別 | 出し方のポイント |
|---|---|---|---|---|
| せ | 洗濯物干し台 | 金属部のみ | 粗大(不燃) | セメント・石等の土台部分は受入れできません、販売店、専門の処理業者などにご相談ください。 |
| せ | 剪定枝 | | 燃やすごみ | ごみステーションに出す場合は、直径10ｃｍ以下、長さ50ｃｍ以下にして、必ず指定ごみ袋に入れて、出してください。指定ごみ袋で縛って出すことはできません。粗大ごみ（可燃性）で出す場合も面の直径又は面の短辺の長さが10ｃｍを超えるもの、長辺の長さが3mを超えるものは受入できません。専門の処理業者に、ご相談ください。 |
| せ | 剪定バサミ | | 不燃物 | ハサミの部分を、新聞紙等で包んで出してください。 |
| せ | 扇風機 | | 不燃物 | |
| せ | 洗面器 | プラスチック製 | 燃やすごみ | |
| せ | 洗面台 | | 不燃物 | 自分で、取り外しや取り替えをしたものに限ります。業者に依頼した場合は、業者に引き取ってもらってください。 |
| そ | 造花 | 針金あり | 不燃物 | |
| そ | 造花 | 針金なし | 燃やすごみ | |
| そ | 掃除機 | 充電式 | 特定品目 | 充電池(バッテリー）が取り外せる掃除機は、本体は「不燃物」、充電池は「特定品目」で出してください。充電池は、回収協力店（家電量販店など）の回収箱に入れていただくこともできます。 |
| そ | 掃除機 | コード式 | 不燃物 | |
| そ | 送風機（サーキュレーターなど） | | 不燃物 | 家庭で使われたものに限ります。 |
| そ | ソース（醤油）の容器 | ガラス製 | 資源物 A | 中を洗って、出してください。 |
| そ | ソース（醤油）の容器 | プラスチック製 | 資源物 J | 中を軽くすすいで、出してください。軽くすすいで汚れが取れないものは、「燃やすごみ」です。 |
| そ | ソファー | 金属製 | 粗大(不燃) | |
| そ | ソファー | 木製 | 粗大(可燃) | |
| た | タープ（家庭用簡易型テント） | 天幕 | 燃やすごみ | 1m四方以内に切って出してください。 |
| た | タープ（家庭用簡易型テント） | 支柱（ポール） | 粗大(不燃) | |
| た | 体温計 | 水銀式 | 特定品目 | 割れないように買った時の容器に入れるか、新聞紙等で包んで「きけん」と書き、「不燃物」の日に、指定ごみ袋とは別に、厚めの透明ポリ袋に入れるか、ポリ袋を二重にするなど、割れたときに水銀が外に出ないような工夫をして出してください。割れたものも同じ取扱いです。 |
| た | 体温計 | 電子式 | 不燃物 | ボタン電池は両面をセロハンテープで貼って、特定品目として乾電池と一緒に出せますが、回収協力店（家電量販店など）の回収ボックスを利用できる場合は、そちらに出してください。 |
| た | 耐火ボード（石膏ボード） | | × | 専門の処理業者に、ご相談ください。 |
| た | 体重計 | | 不燃物 | 電池類は取り外して出してください。なお、電池類の出し方は、P.39の「電池」をご覧ください。 |
| た | 耐熱ガラス製品 | ガラス鍋・灰皿・ポット・魔法瓶・レンジ用 | 不燃物 | |
| た | タイヤ | | × | 販売店、専門の処理業者などにご相談ください。<br>【例外】：自転車のタイヤは指定ごみ袋に入れば「不燃物」、指定ごみ袋に入らない場合は「粗大ごみ(不燃性)」で出せます。 |
| た | タイヤチェーン（金属・ゴム製など） | | 不燃物 | |
| た | 太陽光発電設備 | | × | 専門の処理業者などにご相談ください。 |
| た | 太陽熱温水器 | | → | 販売店、専門の処理業者などにご相談ください。<br>【例外】：自ら交換（取り外し）したものであれば、直接搬入に限り環境美化センターでも受け入れます。 |
| た | ダウンジャケット | | 燃やすごみ | 中綿（わた）が入っているものは、「燃やすごみ」です。 |
| た | タオルケット | | 資源物 E | |
| た | 卓上コンロ | | 不燃物 | カセットボンベは、商品に記載されている使用説明を必ずご覧いただき、風通しが良く火の気のない屋外で、確実に中身を空にして、「特定品目」（P.11参照）に出してください。 |

※袋に入らない大きさのものは「粗大ごみ」で出してください。

赤色の指定ごみ袋（燃やすごみ）　黄色の指定ごみ袋（不燃物）
緑色の指定ごみ袋（資源物）　透明袋（特定品目）（無色透明または半透明の袋）

| | 品目 | | 分類区別 | 出し方のポイント |
|---|---|---|---|---|
| た | 卓上ミシン | | 不燃物 | |
| | 竹の根 | | × | 専門の処理業者などにご相談ください。 |
| | 畳（家庭用） | | 粗大（可燃） | 畳替え作業で発生したものに限ります。**解体工事、リフォーム工事等で発生するものは搬入できません**。依頼した業者へ引き取ってもらってください。 |
| | タッパー（密閉容器） | | 燃やすごみ | |
| | たばこの容器 | フィルム | 資源物 J | |
| | | 外箱・外紙 | 燃やすごみ | 香りが付いた紙は、紙として再生できないため、「燃やすごみ」です。 |
| | 卵パック | 紙製 | 資源物 D | |
| | | プラスチック製 | 資源物 J | |
| | たれの容器（ソース・ドレッシング等容器） | プラスチック製 | 資源物 J | 中を軽くすすいで、出してください。軽くすすいで汚れが取れないものは、**「燃やすごみ」**です。 |
| | | ガラス製 | 資源物 A | 中を洗って、出してください。 |
| | たわし | 金属製 | 不燃物 | |
| | | 金属製以外 | 燃やすごみ | |
| | 単車（バイク） | | × | 販売店、専門の処理業者などにご相談ください。<br>公益財団法人　自転車リサイクル促進センター<br>二輪車リサイクル：TEL050-3000-0727<br>受付時間 9:30−17:00（土日・祝日・年末年始等除く） |
| | たんす | | 粗大（可燃） | |
| | 丹前（どてら） | | 燃やすごみ | |
| | 段ボール | | 資源物 F | 指定ごみ袋に入れて、出してください。指定ごみ袋の口を強く縛るなど、雨にぬれない工夫をしましょう。<br>※市内の回収ボックス・回収業者に出すこともできます。 |
| | 断熱材（グラスウールなど） | | × | 専門の処理業者に、ご相談ください。 |

| | | | | |
|---|---|---|---|---|
| ち | チェーンソー | 家庭用電気式 | 不燃物 | 家庭で使われたものに限ります。 |
| | | エンジン式 | → | 販売店、専門の処理業者などにご相談ください。<br>【例外】：家庭で使われたもので、燃料を使い切っていることが確認できれば、直接搬入に限り環境美化センターでも受け入れます。 |
| | チャイルドシート | | 不燃物 | 指定ごみ袋に入らない大きさのものは、「粗大ごみ（不燃性）」です。 |
| | チャッカマン（着火ライター） | | 特定品目 | **中身を使い切り**、透明のポリ袋などに入れて、**「不燃物」の日に指定ごみ袋とは別に**出してください。 |
| | 茶わん | 陶器製・ガラス製 | 不燃物 | 割れたものは、新聞紙等で包み、「きけん」と書いて出してください。 |
| | | 木製・プラスチック製 | 燃やすごみ | |
| | チューブ | プラスチック製 | 燃やすごみ | |
| | | 金属製 | 不燃物 | 使い切って、出してください。中身が残っている場合は、中身を新聞紙や布等に出してください。出した中身は**「燃やすごみ」**です。 |
| | チューブ | 点滴用 | 燃やすごみ | 在宅医療で使われた「感染性廃棄物」に該当しないものに限ります。「注射針等鋭利なもの」は、収集・選別作業員がけがをする恐れがあるため、絶対に出さないでください。 |
| | | タイヤ用 | 燃やすごみ | 自転車、一輪車のものを想定しています。 |
| | チラシ | 新聞折込み | 資源物 C | 指定ごみ袋の口を強く縛るなど、雨にぬれない工夫をしましょう。販売店が回収されている場合は、できるだけそちらへ出してください。 |
| | | 新聞折込み以外 | 資源物 D | 指定ごみ袋の口を強く縛るなど、雨にぬれない工夫をしましょう。 |
| | 注射針（畜産用は不可） | | × | 注射針等鋭利なものは収集・選別作業員がけがをする恐れがありますので、絶対に出さないでください。ただし、在宅医療で使用されたもので、インスリン注射器などの針を外した筒、チューブ、カテーテルなどは**「燃やすごみ」**です。出し方は、P.12の「在宅医療廃棄物」をご覧ください。 |

※袋に入らない大きさのものは「粗大ごみ」で出してください。

# 50 音別ごみ分別一覧表

| | 品目 | | | 分類区別 | 出し方のポイント |
|---|---|---|---|---|---|
| つ | 使い捨てカイロ | | | 燃やすごみ | |
| | 机（学習机等） | 金属製 | | 粗大（不燃） | |
| | | 木製 | | 粗大（可燃） | |
| | 漬け物石 | | | × | 販売店、専門の処理業者などにご相談ください。 |
| | 漬け物容器 | 陶器製 | | 不燃物 | 汚れているものは、洗って出してください。 |
| | | びん | | 不燃物 | らっきょう等を家庭で漬ける時の厚手のびんを想定しています。 |
| | | プラスチック製 | | 燃やすごみ | |
| | 土 | | | × | 土は、ごみでは無いので、収集しません。自然に返すか、処理業者などにご相談の上、他人に迷惑にならないように適正に処理してください。 |
| | 積み木 | 木製・プラスチック製 | | 燃やすごみ | |
| | 詰め替えパック・パウチ | 食料品 | | 燃やすごみ | 汚れが取れないので、「燃やすごみ」です。 |
| | | 食料品以外 | | 資源物Ｊ | 使い切って、口の部分を軽く洗い流して出してください。 |
| | 釣道具 | 竿 | 竹製 | 燃やすごみ | |
| | | | 竹製以外 | 不燃物 | |
| | | 糸 | | 燃やすごみ | |
| | | 針・ルアー（疑似餌） | | 不燃物 | 針は、新聞紙等で包み、「きけん」と書いて出してください。 |
| | | リール | | 不燃物 | 釣糸は取り外して出してください。外した釣糸は「燃やすごみ」です。 |

| | | | | |
|---|---|---|---|---|
| て | ティッシュペーパー | | 燃やすごみ | |
| | ティッシュペーパーの箱 | | 資源物Ｄ | 取り出し口のビニール（フィルム）部分を取り外して出してください。 |
| | ティッシュペーパーの箱の取り出し口ビニール（フィルム） | | 資源物Ｊ | |
| | DVD | | 燃やすごみ | |
| | DVD プレイヤー・レコーダー | | 不燃物 | 電池類は取り外して出してください。なお、電池類の出し方は、P.39の「電池」をご覧ください。 |
| | 手押し車（シルバーカート） | | 不燃物 | 指定ごみ袋に入らない大きさのものは、「粗大ごみ（不燃性）」です。 |
| | テーブル | 木製 | 粗大（可燃） | 全部が木でできていて指定ごみ袋に入る大きさのものは、「燃やすごみ」です。 |
| | | 金属製 | 粗大（不燃） | 指定ごみ袋に入る大きさのものは、「不燃物」です。 |
| | 手提げ金庫 | | 不燃物 | 耐火金庫は、P.27の「耐火金庫」をご覧ください。 |
| | デスクマット | ビニール製 | 燃やすごみ | 1m四方以内に切って出してください。 |
| | 鉄アレイ | | → | 販売店、専門の処理業者などに、ご相談ください。<br>【例外】：家庭で使われたものであれば、直接搬入に限り環境美化センターでも受け入れます。 |
| | テニスラケット | | 不燃物 | |
| | テレビ | | 特定家電 | 特定家電は家電リサイクル法で定められた方法で処理するため、ごみステーションに出すことは出来ません。出し方は、P.13の「特定家電」をご覧ください。 |
| | テレビ台 | 木製 | 粗大（可燃） | 不燃性の部分を取り外して、指定ごみ袋に入る大きさであれば「燃やすごみ」で出せます。 |
| | 電気あんか | | 不燃物 | |
| | 電気温水器 | | → | 販売店、専門の処理業者などにご相談ください。 |
| | 電気カーペット（電気毛布） | | 不燃物 | 指定ごみ袋に入らない大きさのものは、「粗大ごみ（不燃性）」です。 |
| | 電気釜（金属製炊飯器） | | 不燃物 | 釜も本体も「不燃物」ですが、釜は本体から取り出して、出してください。汚れているものは、洗って出してください。 |

※袋に入らない大きさのものは「粗大ごみ」で出してください。

赤色の指定ごみ袋（燃やすごみ）　黄色の指定ごみ袋（不燃物）
緑色の指定ごみ袋（資源物）　透明袋（特定品目）（無色透明または半透明の袋）

て

| 品目 | | | 分類区別 | 出し方のポイント |
|---|---|---|---|---|
| 電気かみそり | | | 特定品目 | 電池類が取り外せる電動かみそりは、本体は「不燃物」、電池は「特定品目」で出してください。充電池は、回収協力店（家電量販店など）の回収箱に入れていただくこともできます。 |
| 電気こたつ | 天板 | 木製 | 粗大（可燃） | |
| | ヒーター | | 不燃物 | |
| | 枠 | 木製・プラスチック製 | 粗大（可燃） | |
| | 脚 | 木製・プラスチック製 | 燃やすごみ | 取り外せる金属は、取り外して出してください。 |
| 電気コンロ | | | 不燃物 | |
| 電気スタンド | | | 不燃物 | 「電球」「蛍光管」は、外して出してください。 |
| 電気ストーブ | | | 不燃物 | |
| 電気プレート | | | 不燃物 | 汚れているものは、洗って出してください。 |
| 電気ポット | | | 不燃物 | |
| 電気マッサージ機 | | | 不燃物 | |
| 電気毛布 | | | 不燃物 | 指定ごみ袋に入らないものは、「粗大ごみ（不燃性）」です。 |
| 電気餅つき器 | 本体 | | 不燃物 | 釜も「不燃物」ですが、釜は本体から取り出して、出してください。指定ごみ袋に入らない大きさのものは、「粗大ごみ（不燃性）」です。 |
| | 釜 | | 不燃物 | 汚れているものは、洗って出してください。 |
| 電球 | | | 不燃物 | 割れたものは、新聞紙等で包み、「きけん」と書いて出してください。 |
| 電子たばこ（加熱式タバコ） | | | 特定品目 | 透明のポリ袋などの入れて、**「不燃物」の日に指定ごみ袋とは別に**出してください。 |
| 電子ピアノ（オルガン・エレクトーン） | | | 粗大（不燃） | |
| 電子レンジ | | | 不燃物 | |
| 電卓 | | | 不燃物 | 電池類は取り外して出してください。なお、電池類の出し方は、P.39の「電池」をご覧ください。 |
| 電池 | 乾電池・ボタン電池 | | 特定品目 | 透明のポリ袋などに入れて、**「不燃物」の日に指定ごみ袋とは別に**出してください。乾電池・ボタン電池を出す際は、絶縁するため両面をセロハンテープで貼って、出してください。ボタン電池は回収協力店（家電量販店など）の回収箱を利用できるのであればそちらへ出してください。 |
| | 充電池 | | 特定品目 | ※膨張している充電池は、他の電池類とは別の袋に入れて出してください。※回収協力店（家電量販店など）の回収箱に入れていただくこともできます。※市役所環境課窓口・各支所窓口でも回収しています。 |
| テント（家庭用） | 天幕 | | 燃やすごみ | 1m四方以内に切って出してください。 |
| | 支柱（ポール） | | 粗大（不燃） | |
| 電動ノコギリ | | | 不燃物 | 家庭で使われたものに限ります。刃の部分を、新聞紙等で包んで出してください。 |
| 天日（太陽熱温水器） | | | → | 販売店、専門の処理業者などにご相談ください。<br>【例外】：自ら交換（取り外し）したものであれば、直接搬入に限り環境美化センターでも受け入れます。 |
| 電話機（ファックス機能付含む） | | | 不燃物 | |
| 電話帳 | | | 資源物 D | 指定ごみ袋の口を強く縛るなど、雨にぬれない工夫をしましょう。 |

※袋に入らない大きさのものは「粗大ごみ」で出してください。

# 50音別ごみ分別一覧表

| | 品目 | | 分類区別 | 出し方のポイント |
|---|---|---|---|---|
| と | トイレットペーパーの芯 | | 資源物 D | 指定ごみ袋の口を強く縛るなど、雨にぬれない工夫をしましょう。 |
| | トイレのウォシュレット | | 不燃物 | 自ら取り外したものに限ります。**必ず洗って出してください。**業者へ依頼した場合は業者に引き取ってもらってください。 |
| | トイレ便座 | 陶器製 | 不燃物 | 自ら取り外したものに限ります。**必ず洗って出してください。**業者へ依頼した場合は業者に引き取ってもらってください。 |
| | | プラスチック製 | 燃やすごみ | 自ら取り外したものに限ります。**必ず洗って出してください。**業者へ依頼した場合は業者に引き取ってもらってください。 |
| | 陶器製品 | | 不燃物 | 割れたものは新聞紙等で、包んで出してください。 |
| | 灯油 | | × | 販売店、専門の処理業者などに、ご相談ください。 |
| | 灯油ポンプ | 電動式 | 不燃物 | 乾電池は、取り外して出してください。取り外した電池はP.39の「電池」をご覧ください。 |
| | | 手動式プラスチック製 | 燃やすごみ | |
| | 灯油容器 | プラスチック製 | 燃やすごみ | 使い切って、中身が入っていないことを確認して出してください。 |
| | トースター | | 不燃物 | |
| | 時計 | | 不燃物 | 電池類は取り外して出してください。なお、電池類の出し方は、P.39の「電池」をご覧ください。 |
| | トタン（ブリキ） | | 粗大（不燃） | 自分で、取り外しや取り替えをしたものに限ります。業者に依頼した場合は、業者に引き取ってもらってください。 |
| | ドライブレコーダー | | 不燃物 | |
| | ドライヤー | | 不燃物 | |
| | ドラム缶 | | → | 販売店、専門の処理業者などに、ご相談ください。<br>【例外】：家庭で使われたもので、中身が入っていないことが確認できれば、直接搬入に限り環境美化センターでも受け入れます。 |
| | 鳥かご | 金属製 | 不燃物 | 汚れているものは、洗って出してください。 |
| | | 木製 | 燃やすごみ | 取り外せる金属部分は取り外して出してください。金属部分が取り外せないものは、「不燃物」です。 |
| | 塗料缶（スプレー缶も含む） | | → | 販売店、専門の処理業者などに、ご相談ください。<br>【例外】家庭で使われた4リットル以内のもので、使い切っていることが確認できれば、市役所環境課窓口・各支所窓口・環境美化センターでも受け入れます。 |
| | トレイ（食品用） | | 資源物 J | ラベルなどはなるべく剥がしてください。スーパーマーケットなどの回収ボックスが利用できる場合は、そちらに出しても構いません。軽く洗い流して汚れが取れないものは「燃やすごみ」で出してください。 |
| | ドレッシング等の容器 | ガラス製 | 資源物 A | 中を洗って、出してください。 |
| | | プラスチック製 | 資源物 J | 中を軽くすすいで出してください。軽くすすいで汚れが取れないものは「燃やすごみ」です。 |
| | トロフィー | プラスチック製 | 燃やすごみ | 取り外せる金属部分は取り外して出してください。金属部分が取り外せないものは、「不燃物」です。 |
| | | 鋳物 | 不燃物 | |
| な | ナイフ | 食事用 | 不燃物 | 汚れているものは、洗って出してください。 |
| | | 食事用以外 | 不燃物 | 刃の部分を、新聞紙等で包んで「きけん」と書いて出してください。 |
| | 長靴 | | 燃やすごみ | |
| | 流し台 | | → | 販売店、専門の処理業者などに、ご相談ください。<br>【例外】：業者に依頼せずに自ら取り外したものであれば、直接搬入に限り環境美化センターでも受け入れます。 |
| | 納豆のパック | | 燃やすごみ | があっても、汚れが取れにくいものは「燃やすごみ」です。 |
| | なべ | 金属製・陶器・ガラス製 | 不燃物 | 汚れているものは、洗って出してください。 |
| | 生ごみ | | 燃やすごみ | 水を切って出してください。生ごみの堆肥化にご協力ください。 |
| | 鉛製品 | | 不燃物 | |
| | 波板 | プラスチック製 | 燃やすごみ | 自分で、取り外しや取り替えをしたものに限ります。業者に依頼した場合は、業者に引き取ってもらってください。 |
| | | 金属製 | 不燃物 | 自分で、取り外しや取り替えをしたものに限ります。業者に依頼した場合は、業者に引き取ってもらってください。 |

※袋に入らない大きさのものは「粗大ごみ」で出してください。

赤色の指定ごみ袋（燃やすごみ）　黄色の指定ごみ袋（不燃物）
緑色の指定ごみ袋（資源物）　透明袋（特定品目）（無色透明または半透明の袋）

| | 品目 | | 分類区別 | 出し方のポイント |
|---|---|---|---|---|
| に | 日本刀 | | × | 販売店、専門の処理業者などに、ご相談ください。 |
| | 庭木の剪定枝 | | 燃やすごみ | ごみステーションに出す場合は、直径10cm以下、長さ50cm以下にして、必ず指定ごみ袋に入れて、出してください。指定ごみ袋で縛って出すことはできません。粗大ごみ（可燃性）で出す場合も面の直径又は面の短辺の長さが10cmを超えるもの、長辺の長さが3mを超えるものは受入できません。専門の処理業者に、ご相談ください。 |
| | 人形 | 陶器製 | 不燃物 | |
| | | 木製・プラスチック製 | 燃やすごみ | 取り外せる金属などの付属品は取り外して、出してください。 |
| ぬ | ぬいぐるみ | | 燃やすごみ | |
| | 布類 | 中綿入りの衣類・靴下・下着類・革製品 | 燃やすごみ | 代表例：【中綿入りの衣類（綿入はんてん）（丹前（どてら））（ダウンジャケット）（綿入ジャケット）（ダウンベスト）（綿入ベスト）】【靴下】【下着類】【布団】【座布団】【ぬいぐるみ】【革製品】など |
| | | 中綿なしの衣類など | 資源物 E | 代表例：【（中綿入り・革製品・靴下・下着類）以外の衣類】【毛布】【シーツ】【カーテン】など |
| ね | ネクタイ | | 資源物 E | |
| | ねこ（一輪車） | | 粗大（不燃） | |
| | ねこ砂 | | 燃やすごみ | |
| | ネット（果物用） | | 資源物 J | が表示されていなくても出せます。（表示義務の例外品） |
| | 寝袋 | | 燃やすごみ | |
| | 粘着テープ | | 燃やすごみ | （例）ガムテープ、セロハンテープ、ビニールテープなど |
| | 粘土（工作用） | | 燃やすごみ | |
| の | 農機具類 | | → | 販売店、専門の処理業者などに、ご相談ください。<br>【例外】：家庭（自家菜園）で使われたものであれば、直接搬入に限り環境美化センターでも受け入れます。 |
| | 農業に伴って発生したごみ | | → | **農業（自家菜園を除く）は事業所扱いとなり、家庭ごみでは無いため、出せません。**<br>出せないごみ：廃プラスチック類（農業用ビニール、マルチ）、金属くず、陶磁器くずなど。ただし、紙くず・木くず・繊維くずであれば、直接搬入に限ってクリーンの森合志で受け入れできます。（再生可能な古紙類は環境美化センターです） |
| | 農薬類 | | × | 販売店、専門の処理業者などに、ご相談ください。 |
| | 農薬の缶・びん | | → | 販売店、専門の処理業者などに、ご相談ください。<br>【例外】：家庭で使われたもので、中身が入っていないことが確認できれば、直接搬入に限り環境美化センターでも受け入れます。 |
| | のこぎり | | 不燃物 | 刃の部分を、新聞紙等で包んで出してください。 |
| | 飲み薬のびん | | 資源物 A | 液状の薬が入っていたものは、中を洗って、出してください。金属製のふたは、「不燃物」、のふたは、「資源物J」、がないものは「燃やすごみ」です。 |
| | 海苔（のり）の容器 | 金属製　4リットル未満 | 資源物 A | 汚れているものは、中を洗って、出してください。 |
| | | 金属製　4リットル以上 | 不燃物 | 汚れているものは、中を洗って、出してください。<br>（サイズ例：20cm×20cm×10cm以上） |
| | | ガラス製 | 資源物 A | 汚れているものは、中を洗って、出してください。佃煮などが入った小さい容器を想定しています。【例外】：手作り梅酒のびん程度でガラスの厚いものは「不燃物」に出してください。 |
| | | プラスチック製 | 資源物 J | マークがない製品は「燃やすごみ」です。 |
| は | バーベキュー用品 | 金属製 | 不燃物 | 汚れているものは、洗って出してください。指定ごみ袋に入らない大きさのものは、「粗大ごみ（不燃性）」です。 |
| | ハーモニカ | | 不燃物 | |
| | 灰 | | 燃やすごみ | バーベキューなどで発生した灰を想定しています。 |
| | バイク（単車） | | × | 販売店、専門の処理業者などにご相談ください。<br>公益財団法人　自転車リサイクル促進センター<br>二輪車リサイクルコールセンター：TEL 050-3000-0727<br>受付時間 9:30−17:00（土日・祝日・年末年始等除く） |

※袋に入らない大きさのものは「粗大ごみ」で出してください。

# 50 音別ごみ分別一覧表

| | 品目 | | 分類区別 | 出し方のポイント |
|---|---|---|---|---|
| は | 灰皿 | 金属製 | 不燃物 | 汚れているものは、洗って出してください。 |
| | | 陶器・ガラス製 | 不燃物 | 割れたものは、新聞紙等に包んで「きけん」と書いて出してください。 |
| | パイプ椅子 | | 不燃物 | |
| | パイプハンガー | | 粗大(不燃) | |
| | パイプベッド | | 粗大(不燃) | |
| | 廃油（工業用油など） | | × | 販売店、専門の処理業者などに、ご相談ください。<br>【例外】：食用油であれば市役所庁舎で回収しています。詳しくは、P.11の「拠点回収」をご覧ください。<br>【例外】：家庭用食用油は、固めたり、布等で吸い取ったりすれば「燃やすごみ」で出せます。 |
| | はかり | | 不燃物 | |
| | はがき | | 資源物 D | 指定ごみ袋の口を強く縛るなど、雨にぬれない工夫をしましょう。 |
| | はがま | | 不燃物 | 汚れているものは、洗って出してください。 |
| | 履物 | 木製・革製・ビニール製 | 燃やすごみ | |
| | バケツ | 金属製 | 不燃物 | 汚れているものは、洗って出してください。 |
| | | プラスチック製 | 燃やすごみ | |
| | はご板 | | 燃やすごみ | |
| | はさみ | | 不燃物 | 刃の部分を、新聞紙等で包んで「きけん」と書いて出してください。 |
| | はしご | 金属製 | 粗大(不燃) | |
| | | 木製 | 粗大(可燃) | |
| | パソコン<br>※処分方法は右記の3通りあります。<br>お願い　市の経費削減のため、できる限り「宅配便による回収」または「メーカーによる回収」の方法をご利用ください。 | | 不燃物 | 排出者の責任において必ずパソコン内のデータは完全消去してください。 |
| | | | 宅配便による回収 | 国の認定事業者リネットジャパンリサイクル㈱が回収します。詳しくは、リネットジャパンリサイクル㈱へ直接お問い合わせください。<br>リネットジャパンリサイクル㈱<br>URL：https://www.renet.jp/<br>TEL：0570-085-800<br>二次元コード |
| | | | パソコン製造メーカー等による回収 | ●メーカーがわかる場合は、各メーカーへお問い合わせください。（PCマークが付いていない場合はリサイクル料金が必要となります。）<br>●自作パソコン・メーカーがわからない場合は、直接お問い合わせください。<br>一般社団法人パソコン3R推進協会<br>TEL：03-5282-7685<br>URL：https://www.pc3r.jp/ |
| | パソコンラック | プラスチック製<br>木製 | 粗大(可燃) | 指定ごみ袋に入る大きさのものは、「燃やすごみ」です。「燃やすごみ」で出す場合は、金属などの付属品を取り除いて出してください。 |
| | パソコンラック | 金属製 | 粗大(不燃) | |
| | 肌着（男性用） | | 資源物 E | 汚れている物は洗って出してください。工業用の布（ウエス）などに再利用されますが、他人が再利用するのが気になる方は「燃やすごみ」に出してください。<br>女性用の肌着や下着は「燃やすごみ」です。（Tシャツなどは除く） |
| | パチンコ台・パチスロ台 | | 粗大(不燃) | 家庭で使用したものに限ります。 |
| | 発煙筒 | | 燃やすごみ | 水にしばらく浸けて、湿らせてから出してください。 |
| | バッグ | 革製・プラスチック製・ビニール製 | 燃やすごみ | 取り外せる金属は、取り外して出してください。外した金属、キャリーバッグは、「不燃物」です。 |
| | バッテリー | 自動車用等 | × | 販売店、専門の処理業者などに、ご相談ください。 |
| | | 電動アシスト付き自転車用 | 特定品目 | 透明のポリ袋などの入れて、「不燃物」の日に指定ごみ袋とは別に出してください。 |

※袋に入らない大きさのものは「粗大ごみ」で出してください。

赤色の指定ごみ袋（燃やすごみ）　黄色の指定ごみ袋（不燃物）
緑色の指定ごみ袋（資源物）　透明袋（特定品目）（無色透明または半透明の袋）

| | 品目 | | 分類区別 | 出し方のポイント |
|---|---|---|---|---|
| は | バット | 金属製 | 粗大(不燃) | |
| | | 木製・プラスチック製 | 粗大(可燃) | |
| | 発泡スチロール | | 資源物 J | ラベルなどはなるべく剥がしてください。 |
| | バドミントンラケット | | 不燃物 | |
| | 花火 | 未使用 | 燃やすごみ | 1日程度水に浸けてから出してください。 |
| | | 使用済 | 燃やすごみ | |
| | 歯ブラシ | 電動式 | 特定品目 | 電池類が取り外せる電動式歯ブラシは、本体は「不燃物」、電池類は「特定品目」で出してください。充電池は回収協力店（家電量販店など）の回収箱に入れていただくこともできます。 |
| | | 手動式<br>プラスチック製 | 燃やすごみ | |
| | 歯磨き粉チューブ | | 燃やすごみ | |
| | パラソル<br>ハンガー | 金属製 | 不燃物 | |
| | | プラスチック製 | 燃やすごみ | 洗濯ばさみのばねやリング以外の金属は、取り外して出してください。付属品が取り除けないものは「不燃物」です。 |
| | バラン | | 燃やすごみ | 弁当に使う仕切りです。カップも「燃やすごみ」です。 |
| | 針 | | 不燃物 | 新聞紙等で、包んで「きけん」と書いて出してください。 |
| | 針金（番線） | | 不燃物 | からまらないように結んで出してください。 |
| | ハロゲンヒーター | | 不燃物 | |
| | ハンガー | 針がね製 | 不燃物 | |
| | | プラマークあり<br>プラスチック製 | 資源物 J | 取り外せる金属は、取り外して出してください。金属が取り外せないものは、「不燃物」です。 |
| | | プラマークなし<br>プラスチック製 | 燃やすごみ | 取り外せる金属は、取り外して出してください。外した金属は「不燃物」です。 |
| | | 木製 | 燃やすごみ | 取り外せる金属は、取り外して出してください。外した金属は「不燃物」です。 |
| | ハンディファン | 充電式 | 特定品目 | 電池類が取り外せる電動ハンディファンは、本体は「不燃物」、電池類は「特定品目」で出してください。充電池は、回収協力店（家電量販店など）の回収箱に入れていただくこともできます。 |
| | | 電池式 | 不燃物 | 電池類は取り外して出してください。なお、電池類の出し方は、P.39の「電池」をご覧ください。 |
| | ハンドマッサージ器 | | 不燃物 | 金属とプラスチック等の混合物を想定しています。乾電池は、取り外して出してください。材質が「木製」「竹製」「プラスチック製」等の可燃性のみの場合は「燃やすごみ」です。 |
| ひ | ピアニカ（メロディオン） | | 不燃物 | |
| | ピアノ | | → | 販売店、専門の処理業者などに、ご相談ください。<br>【例外】：家庭で使われたものであれば、直接搬入に限り環境美化センターでも受け入れます。 |
| | ビーズクッション | | 燃やすごみ | |
| | ビールびん | | 資源物 A | 中を洗って、出してください。ふたは、「不燃物」です。 |
| | 髭剃り器（シェーバー） | | 不燃物 | |
| | ビデオカメラ | | 不燃物 | 電池類は取り外して出してください。なお、電池類の出し方は、P.39の「電池」をご覧ください。 |
| | ビデオテープ | 本体・ケース | 燃やすごみ | |
| | ビデオデッキ | | 不燃物 | |
| | ビニール製品 | | 燃やすごみ | 1m四方を超えるものは1m四方以内に切って出してください。<br>（農業に伴って発生したものは不可） |
| | 漂白剤容器 | | 資源物 J | 中を軽くすすいで出してください。が付いているもののみが、「資源物J」の対象になります。が付いていないものは、「燃やすごみ」です。 |
| | びん | | 資源物 A | 中を洗って、出してください。ガラス製コップは「不燃物」です。 |

※袋に入らない大きさのものは「粗大ごみ」で出してください。

# 50 音別ごみ分別一覧表

| | 品目 | | 分類区別 | 出し方のポイント |
|---|---|---|---|---|
| ひ | びんのふた | 金属製 | 不燃物 | 洗って出してください。 |
| | | プラマークあり プラスチック製 | 資源物 J | 軽くすすいで出してください。軽くすすいで汚れが取れないものは「燃やすごみ」に出してください。 |
| | | プラマークなし プラスチック製 | 燃やすごみ | |
| ふ | ファックス | 本体 | 不燃物 | |
| | | 用紙（包み紙含む） | 燃やすごみ | ファックス専用のロール紙（感熱紙）を想定しています。コピー用紙を使用されている場合は、「資源物D」で、出してください。 |
| | ファミコンソフト | | 不燃物 | |
| | ファンヒーター | | 不燃物 | 車両火災などの原因になりますので、灯油、電池は必ず抜いてください。指定ごみ袋に入らない大きさのものは、「粗大ごみ（不燃性）」です。外した電池はP.39の「電池」をご覧ください。 |
| | フィルム（ネガ） | | 燃やすごみ | |
| | ブースターケーブル | | 不燃物 | |
| | 封筒 | 窓なし・窓（紙製）あり | 資源物 D | 指定ごみ袋の口を強く縛るなど、雨にぬれない工夫をしましょう。 |
| | | 窓（プラスチック製）あり | 燃やすごみ | 透明な部分だけ外せば残りの部分は「資源物D」で出せます。透明な部分は「燃やすごみ」で出してください。 |
| | フォーク（食事用） | 金属製 | 不燃物 | 汚れているものは、洗って出してください。先の部分を、新聞紙等で包んで出してください。 |
| | | 木製・プラスチック製 | 燃やすごみ | |
| | ふすま戸 | | 粗大（可燃） | 解体工事、リフォーム工事等で発生するものは搬入できません。依頼した業者に引き取ってもらってください。 |
| | プチプチ（緩衝材） | | 資源物 J | が無くても出せます。（表示義務の例外品） |
| | ブックスタンド | 金属製 | 不燃物 | |
| | | 木製・プラスチック製 | 燃やすごみ | |
| | 仏壇 | 木製 | 粗大（可燃） | 宗教儀礼などの観点から、なるべくお寺や仏具店に引き取ってもらってください。【例外】：位牌は出せませんので、お寺や仏具店に引き取ってもらってください。 |
| | ふとん | | 燃やすごみ | 指定ごみ袋に入らない大きさのものは、「粗大ごみ（可燃性）」です。 |
| | ふとん乾燥機 | | 不燃物 | |
| | フライパン | | 不燃物 | 汚れているものは、洗って出してください。 |
| | ブラインド | 金属製 | 不燃物 | |
| | | 木製 | 燃やすごみ | 取り外せる金属などの付属品は取り外して出してください。付属品が取り外せないものは、「不燃物」です。 |
| | プラスチックのボトル | プラマークあり | 資源物 J | 中を軽くすすいで出してください。 PET が付いているものは「資源物H」で出してください。 |
| | | プラマークなし | 燃やすごみ | |
| | プラモデル | | 燃やすごみ | 取り外せる金属は、取り外して出してください。 |
| | ブランコ | 金属製 | 粗大（不燃） | |
| | | 木製・プラスチック製 | 粗大（可燃） | 取り外せる金属は、取り外して出してください。 |
| | プランター | 木製・プラスチック製 | 燃やすごみ | 取り外せる金属は、取り外して出してください。 |
| | | 陶器製 | 不燃物 | |
| | ブリキ（トタン） | | 粗大（不燃） | 自分で、取り外しや取り替えをしたものに限ります。業者に依頼した場合は、業者に引き取ってもらってください。指定ごみ袋に入る大きさのものは「不燃物」です。 |
| | プリンター | 本体 | 不燃物 | 家庭で使われたものに限ります。 |
| | | インクカートリッジ | 燃やすごみ | 家庭で使われたものに限ります。できるだけ、回収協力店（家電量販店など）の回収箱に入れてリサイクルにご協力ください。 |

※袋に入らない大きさのものは「粗大ごみ」で出してください。

赤色の指定ごみ袋（燃やすごみ）　黄色の指定ごみ袋（不燃物）
緑色の指定ごみ袋（資源物）　透明袋（特定品目）（無色透明または半透明の袋）

| | 品目 | | 分類区別 | 出し方のポイント |
|---|---|---|---|---|
| ふ | プリンター | トナーカートリッジ・トナー回収ボックス（ボトル） | 不燃物 | 家庭で使われたものに限ります。できるだけ、メーカー等の回収システムをご利用ください。 |
| | 古釘 | | 不燃物 | 新聞紙等で包んで「きけん」と書いて出してください。 |
| | ブルーシート | | 燃やすごみ | 1m以内切断してください。 |
| | ブロック（コンクリート製） | | × | 個人が搬入されるものについても受け入れません。販売店、専門の処理業者などに、ご相談ください。 |
| | フロッピーディスク | | 不燃物 | |
| | 風呂釜（浴槽） | | 粗大（不燃） | 自分で、取り外しや取り替えをしたものに限ります。業者に依頼した場合は、業者に引き取ってもらってください。 |
| | 風呂場用品 | プラスチック製 | 燃やすごみ | 洗面器、いす、石けん入れなど。 |
| | 風呂ふた | 木製・プラスチック製 | 燃やすごみ | |
| | 文鎮 | | 不燃物 | |
| | 噴霧器 | エンジン式 | → | 販売店、専門の処理業者などに、ご相談ください。<br>【例外】：家庭で使われたもので、燃料を使い切っていることが確認できれば、直接搬入に限り環境美化センターでも受け入れます。 |
| | | エンジン式以外 | 不燃物 | 家庭で使われたものに限ります。 |
| へ | ヘアーアイロン | | 不燃物 | |
| | ヘアーブラシ | | 燃やすごみ | 電気を使わない「木製」「プラスチック製」を想定しています。 |
| | ベスト | | 資源物 E | ダウンベスト、綿入ベストは「燃やすごみ」です。 |
| | ベッド | 金属製 | 粗大（不燃） | |
| | | 木製 | 粗大（可燃） | |
| | ペットボトル | | 資源物 H PET | PET が付いているものが対象になります。中を軽くすすいで出してください。キャップと外側のフィルムは「資源物J」です。 |
| | ヘッドホン | | 不燃物 | 電池類は出来るだけ取り外して出してください。なお、電池類の出し方は、P.39の「電池」をご覧ください。ワイヤレスヘッドホンで、電池類の取り外しができないものは「特定品目」になります。 |
| | ペットのフン | | 燃やすごみ | |
| | ペット用のトイレ砂 | | 燃やすごみ | |
| | ベビーカー | | 粗大（不燃） | 電動補助型ベビーカーのバッテリーの処分は、販売店、処理業者などに、ご相談ください。 |
| | ベビーバス | プラスチック製 | 燃やすごみ | |
| | ベルト | ビニール製・革製 | 燃やすごみ | 取り外せる金属部分は、取り除いて出してください。 |
| | ヘルメット | | 不燃物 | 家庭で使われたものに限ります。 |
| | 弁当がら | プラスチック製 | 資源物 J プラ | 軽くすすいで出してください。軽くすすいで汚れが取れないものは「燃やすごみ」です。 |
| | 弁当箱 | 木製・プラスチック製 | 燃やすごみ | |
| | | 金属製・保温用 | 不燃物 | 汚れているものは、洗って出してください。 |
| ほ | ホイール（自動車部品） | | × | 販売店、専門の処理業者などに、ご相談ください。 |
| | ボイラー | | 粗大（不燃） | 家庭で使われたものに限ります。業者に取り替えなどを依頼した場合は、業者に引き取ってもらってください。 |
| | ほうき | 竹製・プラスチック製 | 燃やすごみ | 取り外せる金属部分は、取り外して出してください。 |
| | 芳香剤容器 | 電気式 | 不燃物 | 中身は使い切り、乾電池は、取り除いて出してください。 |
| | 芳香剤容器 | 電気式以外<br>プラスチック製 | 資源物 J プラ | 中身は使い切って出してください。プラ が付いているもののみが、「資源物J」の対象になります。プラ が付いていないものは、「燃やすごみ」です。 |
| | | 電気式以外<br>陶器・ガラス製 | 不燃物 | 中身は使い切って出してください。 |
| | 帽子 | | 燃やすごみ | |

※袋に入らない大きさのものは「粗大ごみ」で出してください。

# 50 音別ごみ分別一覧表

| 品目 | | | 分類区別 | 出し方のポイント |
|---|---|---|---|---|
| ほ | 防水加工紙 | | 燃やすごみ | 紙があっても、紙としてリサイクルできないため「燃やすごみ」です。 |
| | 防虫剤容器 | 衣類用プラスチック製 | 資源物 J プラ | 防虫剤が残っているものは、「燃やすごみ」です。 |
| | 包丁 | | 不燃物 | 刃の部分を、新聞紙等で包んで「きけん」と書いて出してください。 |
| | ボウリングのボール | | × | 販売店、専門の処理業者などに、ご相談ください。 |
| | ボウル（炊事用） | ガラス製・金属製 | 不燃物 | 汚れているものは、洗って出してください。 |
| | | 木製・プラスチック製 | 燃やすごみ | |
| | ホース | ビニール製 | 燃やすごみ | 1m以内に切って、出してください。 |
| | ホースリール | プラスチック製（金属有り） | 不燃物 | ホースは、取り外して出してください。 |
| | ポータブル DVD プレイヤー | | 不燃物 | 電池類は取り外して出してください。なお、電池類の出し方は、P.39の「電池」をご覧ください。 |
| | ポータブル電源 | | 特定品目 | 透明のポリ袋などの入れて、「不燃物」の日に指定ごみ袋とは別に出してください。 |
| | ポータブルトイレ（バケツ部分） | プラスチック製 | 燃やすごみ | 汚物は、取り除いて出してください。本体部分は、「いす」の出し方を参考にしてください。 |
| | ボート（小型） | ゴム製 | 燃やすごみ | 取り外せる金属は、取り外して出してください。1m四方以内に切って、出してください。指定ごみ袋に入らないものは「粗大ごみ(可燃性)」です。 |
| | | プラスチック製・FRP製 | 粗大（可燃） | 取り外せる金属は、取り外して出してください。3m×1.5m×1m以内のものに限ります。 |
| | ホームベーカリー | | 不燃物 | |
| | ボール | | 燃やすごみ | （例）野球、テニス、バスケット、サッカー、バレーなどで使用するもの。 |
| | ボールペン | 本体 金属製 | 不燃物 | |
| | | 本体 プラスチック製 | 燃やすごみ | |
| | ホーロー製品 | | 不燃物 | 汚れているものは、洗って出してください。 |
| | ボタン電池 | | 特定品目 | 絶縁のため必ず両面をセロハンテープで貼り、透明のポリ袋などに入れて、「不燃物」の日に指定ごみ袋とは別に出してください。(P.11参照) 回収協力店（家電量販店など）の回収ボックスが利用できる場合は、そちらに入れてください。 |
| | ホッチキス・ホッチキスの針 | | 不燃物 | 針は飛散防止のため封筒などで包んで、ホッチキス針と記載してください。 |
| | ホットカーペット | | 不燃物 | 指定ごみ袋に入らない大きさのものは、「粗大ごみ(不燃性)」です。 |
| | ホットプレート | | 不燃物 | 汚れているものは、洗って出してください。 |
| | ポット（園芸用） | プラスチック製 | 燃やすごみ | 土、砂を落として、出してください。家庭で使われたものに限ります。農業に伴って発生したものは不可 |
| | | 陶器製 | 不燃物 | 土、砂を落として、出してください。家庭で使われたものに限ります。農業に伴って発生したものは不可 |
| | ポット（保温用） | | 不燃物 | |
| | 哺乳びん | 本体 ガラス製 | 不燃物 | 洗って、出してください。 |
| | | 本体 プラスチック製 | 燃やすごみ | |
| | | 本体以外 | 燃やすごみ | |
| | ポリバケツ | | 燃やすごみ | |
| | ポリ袋 | | 燃やすごみ | プラマークが表示されていて、汚れていないものは「資源物J」です。 |
| | ポリ容器 | 飲料用 | 燃やすごみ | |
| | | 灯油用 | 燃やすごみ | 使い切って、中身が入っていない状態で出してください。 |
| | 保冷剤 | | 燃やすごみ | |
| | ホワイトボード | | 不燃物 | |
| | 本棚 | 木製 | 粗大（可燃） | |

※袋に入らない大きさのものは「粗大ごみ」で出してください。

赤色の指定ごみ袋（燃やすごみ）　黄色の指定ごみ袋（不燃物）
緑色の指定ごみ袋（資源物）　透明袋（特定品目）（無色透明または半透明の袋）

| | 品目 | | 分類区別 | 出し方のポイント |
|---|---|---|---|---|
| ほ | 本棚 | 金属製 | 粗大(不燃) | |
| | 本 | ビニール加工あり | 燃やすごみ | ビニールを取り除き、紙だけにすれば、「資源物D」です。 |
| | | ビニール加工なし | 資源物 D | 指定ごみ袋の口を強く縛るなど、雨にぬれない工夫をしましょう。 |
| ま | 麻雀牌 | プラスチック製 | 燃やすごみ | |
| | | プラスチック製以外 | 不燃物 | ガラス製、金属製、天然石等を想定しています。 |
| | マウス（パソコンなどの付属品） | | 不燃物 | |
| | まくら | | 燃やすごみ | |
| | マジック | 金属製 | 不燃物 | |
| | | プラスチック製 | 燃やすごみ | |
| | マッサージ機 | 椅子式 | 粗大(不燃) | 指定ごみ袋に入る大きさのものは、「不燃物」です。 |
| | | 肩たたき機等 | 不燃物 | 金属とプラスチック等の混合物を想定しています。電池類は取り外して出してください。なお、電池類の出し方は、P.39の「電池」をご覧ください。材質が「木製」「竹製」「プラスチック製」等、可燃性のみの場合は「燃やすごみ」です。 |
| | マット | | 燃やすごみ | |
| | マットレス | スプリング入り | 粗大(不燃) | |
| | | スプリングなし | 燃やすごみ | |
| | 窓付き封筒 | 紙製 | 資源物 D | 指定ごみ袋の口を強く縛るなど、雨にぬれない工夫をしましょう。 |
| | | プラスチック製 | 燃やすごみ | 透明な部分だけ外せば残りの部分は「資源物D」で出せます。透明な部分は「燃やすごみ」で出してください。 |
| | 窓ガラス | | 不燃物 | 新聞紙等で包み、「きけん」と書いて出してください。自分で、取り外しや取り替えをしたものに限ります。業者に依頼した場合は、業者に引き取ってもらってください。 |
| | まな板 | 木製・ゴム製・プラスチック製 | 燃やすごみ | |
| | マニュキュアの容器 | 本体 ガラス製 | 不燃物 | 中身がきれいに取り除ければ「資源物A」でも出せます。 |
| | | 本体 プラスチック製 | 燃やすごみ | |
| | | 刷毛 | 燃やすごみ | |
| | マネキン | | 燃やすごみ | 金属部分が取り外せない場合は「不燃物」です。事業所（理美容業・店舗等）で使用されたものは出せません。 |
| | 魔法びん | | 不燃物 | |
| | 豆電球 | | 不燃物 | |
| | マヨネーズ容器 | プラスチック製 | 燃やすごみ | |
| み | ミキサー | | 不燃物 | 汚れているものは、洗って出してください。 |
| | ミシン | 台付 | 粗大(不燃) | |
| | | 卓上 | 不燃物 | |
| | 水枕 | | 燃やすごみ | 中の水は、抜いて出してください。 |
| む | 虫かご | プラスチック製 | 燃やすごみ | 土、砂等は取り除いて出してください。 |
| | 虫めがね | | 不燃物 | |
| め | めがね | 金属製 | 不燃物 | |
| | | プラスチック製 | 燃やすごみ | |

※袋に入らない大きさのものは「粗大ごみ」で出してください。

# 50音別ごみ分別一覧表

| | 品目 | | 分類区別 | 出し方のポイント |
|---|---|---|---|---|
| も | 毛布 | | 資源物 E | |
| | モールド紙（卵の灰色容器） | | 資源物 D | |
| | 木製の置物 | | 燃やすごみ | 板の厚さを10cm以内に切断して、出してください。指定ごみ袋に入らない大きさのものは、「粗大ごみ（可燃性）」です。 |
| | 餅つき器（電動式） | 本体 | 不燃物 | 釜も「不燃物」ですが、釜は本体から取り出して、出してください。 |
| | | 釜 | 不燃物 | 汚れているものは、洗って出してください。 |
| | モップ（雑巾類） | | 燃やすごみ | |
| | モップの柄 | 金属製 | 不燃物 | |
| | | 木製・プラスチック製 | 燃やすごみ | |
| | モデム | | 不燃物 | |
| | 物干し竿 | 金属製 | 粗大（不燃） | |
| | | 竹製 | 粗大（可燃） | 長さ3m以内のものに限ります。3mを超えるものは、販売店、専門の処理業者などにご相談ください。 |
| | 物干し台 | 金属製 | 不燃物 | セメント・石等の土台部分は、販売店、処理業者などにご相談ください。 |
| | | セメント・石類等 | × | 販売店、専門の処理業者などに、ご相談ください。 |
| | | プラスチック製 | 燃やすごみ | 取り外せる金属などの付属品は、取り外して出してください。 |
| | モバイルバッテリー | | 特定品目 | ※膨張している充電池は、他の電池類とは別の袋に入れて出してください。※回収協力店（家電量販店など）の回収箱に入れていただくこともできます。※市役所環境課窓口・各支所窓口でも回収しています。 |
| | 盛鉢の皿（プラスチック製） | プラマークあり | 資源物 J | 軽くすすいで出してください。軽くすすいで汚れが取れないものは「燃やすごみ」です。 |
| | | プラマークなし | 燃やすごみ | |
| やゆよ | やかん | | 不燃物 | 汚れているものは、洗って出してください。 |
| | 湯たんぽ | 金属製 | 不燃物 | 中の水は、抜いて出してください。 |
| | | プラスチック製 | 燃やすごみ | 中の水は、抜いて出してください。 |
| | 湯飲み | 陶器製 | 不燃物 | |
| | | プラスチック製 | 燃やすごみ | |
| | 湯沸し器 | | 不燃物 | |
| | 洋酒びん | | 資源物 A | 中を洗って、出してください。 |
| | 洋服 | | 資源物 E | ボタン等は取り外さなくて結構です。 |
| | 洋服ダンス | 木製 | 粗大（可燃） | |
| | ヨーグルトの容器 | 紙製 | 燃やすごみ | 紙があっても防水加工されているため「燃やすごみ」です。 |
| | | プラスチック製 | 資源物 J | 中を軽くすすいで出してください。軽くすすいで汚れが取れないものは「燃やすごみ」に出してください。 |
| | 浴槽 | | 粗大（不燃） | 自分で、取り外しや取り替えをしたものに限ります。業者に依頼した場合は、業者に引き取ってもらってください。 |
| | 汚れた紙・汚れたプラスチック類 | | 燃やすごみ | |
| | よしず | | 燃やすごみ | |
| ら | ライター | | 特定品目 | 必ず中身を空にして、透明のポリ袋などに入れて、「不燃物」の日に指定ごみ袋とは別に出してください。なお、補充用のガスボンベは商品に記載されている使用説明を必ずご覧いただき、風通しが良く火の気のない屋外で、確実に中身を空にしてください。同じく特定品目で別の透明のポリ袋に入れて出してください。 |
| | ラジオ・ラジカセ・ラジコン | | 不燃物 | 電池類は取り外して出してください。なお、電池類の出し方は、P.39の「電池」をご覧ください。 |
| | らっきょう、梅酒等を漬けるびん | | 不燃物 | らっきょう等を家庭で漬ける時の厚手のびんを想定しています。 |
| | ラップ | | 燃やすごみ | |

※袋に入らない大きさのものは「粗大ごみ」で出してください。

赤色の指定ごみ袋（燃やすごみ）　黄色の指定ごみ袋（不燃物）
緑色の指定ごみ袋（資源物）　透明袋（特定品目）（無色透明または半透明の袋）

| | 品目 | | 分類区別 | 出し方のポイント |
|---|---|---|---|---|
| ら | ラップの芯・箱 | | 資源物 D | 金属部分は取り除いて出してください。指定ごみ袋の口を強く縛るなど、雨にぬれない工夫をしましょう。取り除いた金属部分は、「不燃物」です。 |
| | ラミネート紙 | | 燃やすごみ | |
| | ラムネ瓶 | | 資源物A | 瓶を再利用される場合もありますので、まずは販売店にご相談ください。 |
| | ランドセル | 革製・合成樹脂製 | 燃やすごみ | |
| り | リコーダー（笛） | | 燃やすごみ | |
| | リチウムイオン電池 | | 特定品目 | ※膨張している充電池は、他の電池類とは別の袋に入れて出してください。※回収協力店（家電量販店など）の回収箱に入れていただくこともできます。※市役所環境課窓口・各支所窓口でも回収しています。 |
| | リモコン | | 不燃物 | 電池類は取り外して出してください。 |
| れ | 冷蔵庫・冷凍庫 | | 特定家電 | 特定家電は家電リサイクル法で定められた方法で処理するため、ごみステーションに出すことはできません。出し方は、p.13の「特定家電」をご覧ください。 |
| | 冷風機 | | 不燃物 | |
| | レーダー探知機（車載用） | | 不燃物 | 車に載せる小型のものを想定しています。 |
| | レコード盤 | | 燃やすごみ | |
| | レコードプレイヤー | | 不燃物 | |
| | レシート紙 | | 燃やすごみ | 紙としてリサイクルできないため「燃やすごみ」です。 |
| | レンガ | | × | 販売店、専門の処理業者などに、ご相談ください。 |
| | レンジ（電子式・スチーム式） | | 不燃物 | |
| | レンジガード（ガスレンジ用アルミ製） | | 不燃物 | 汚れが取れないものは、「燃やすごみ」です。 |
| | レンジマット | アルミ製 | 不燃物 | ガスコンロの下敷き。 |
| ろ | ろうそく | | 燃やすごみ | |
| | ロースター | | 不燃物 | |
| | ローボード | 金属製 | 粗大（不燃） | |
| | | 木製 | 粗大（可燃） | |
| | ローラースケート靴 | | 不燃物 | |
| | ロッカー | 金属製 | 粗大（不燃） | 家庭で使われたものに限ります。買い替えの際は、なるべく業者に引き取ってもらってください。 |
| | | 木製 | 粗大（可燃） | 家庭で使われたものに限ります。3m×1.5m×1m以内のものに限ります。買い替えの際は、なるべく業者に引き取ってもらってください。 |
| | ロッキングチェアー | 金属製 | 粗大（不燃） | 買い替えの際は、なるべく業者に引き取ってもらってください。 |
| | | 木製 | 粗大（可燃） | 買い替えの際は、なるべく業者に引き取ってもらってください。 |
| わ | ワープロ | | 不燃物 | 家庭で使われたものに限ります。 |
| | ワインのびん | | 資源物A | |
| | わさびチューブ | | 燃やすごみ | 汚 があっても汚れが取れにくいものは、「燃やすごみ」です。 |
| | 和紙 | | 燃やすごみ | 紙としてリサイクルできないため「燃やすごみ」です。 |
| | 和ダンス | | 粗大（可燃） | 3m×1.5m×1m以内のものに限ります。 |
| | わら等 | | × | 排出者の責任で適正に処理してください。その際は周辺環境に悪影響を与えないよう配慮をお願いします。自ら処理できない場合は、専門の処理業者などにご相談ください。 |
| | 割れたびん | | 不燃物 | 新聞紙等で包み、「きけん」と書いて出してください。 |
| | ワンカップ（酒） | | 資源物 A | 中をすすいで出してください。 |

※袋に入らない大きさのものは「粗大ごみ」で出してください。

# 事業所ごみの出し方

会社、商店、農業などから発生するごみ

事業活動に伴って、事業所（会社、商店、農業など）から排出される廃棄物は「廃棄物の処理及び清掃に関する法律」の規定により、事業者自らの責任において適正に処理しなければなりません。また、事業所ごみは、「産業廃棄物」と「事業系一般廃棄物」に分類されますが、菊池広域連合の施設で処理できるのは事業系一般廃棄物だけです。なお、詳細な手続き等は各法令等に沿って適切に行ってください。

## 事業系一般廃棄物とは

事業所ごみのうち、「紙」や「木」、「繊維」製のごみ、「生ごみ」など。
（ただし、建設業や食品製造業などの限られた事業から排出されるものを除く）

## 具体的な判別

① 食料品製造業から排出される生ごみは産業廃棄物ですが、飲食店や旅館から排出される生ごみは事業系一般廃棄物です。**（ただし、ごみステーションには出せません）**

② 建設業では、工作物の新築，改築又は除去に伴って生じた紙くずや木くず等は、すべて産業廃棄物です。（事務所で使った紙くずや木くずは事業系一般廃棄物）

③ 事業所から排出される不燃物及び廃プラスチック類は、すべて産業廃棄物となりますので、県の許可を受けた産業廃棄物処分施設に自ら持ち込み処分を委託するか、産業廃棄物収集運搬業者及び処分業者にそれぞれ委託してください。**（農業で排出されたものも同じです。）**

## 事業系一般廃棄物の搬入先

① 自社の社員が自ら処理施設に搬入する場合
- 菊池広域連合「菊池環境工場クリーンの森合志（生ごみ・一般ごみ）」及び「環境美化センター（古紙）」へ搬入してください。

② 事業系一般廃棄物収集運搬業者に委託する場合
- 市ホームページで、『事業所（会社等）ごみの出し方について』で検索して、“菊池市事業系一般廃棄物収集運搬許可業者一覧”をご覧ください。

**※指定ごみ袋（市の収集車）では収集しません。**

## 禁止行為

- 事業所ごみは地域のごみステーションには出せません。また、市が販売している指定ごみ袋を購入して出すこともできません。

## お問い合わせ先

**一般廃棄物に関すること**

① 菊池市環境課 廃棄物対策係
☎ 0968-25-7217

**産業廃棄物に関すること**

① 菊池保健所衛生環境課
☎ 0968-25-4135
② ( 一社 ) 熊本県産業資源循環協会
☎ 096-213-3356（業者の紹介など）

**廃棄物処理法の概念**

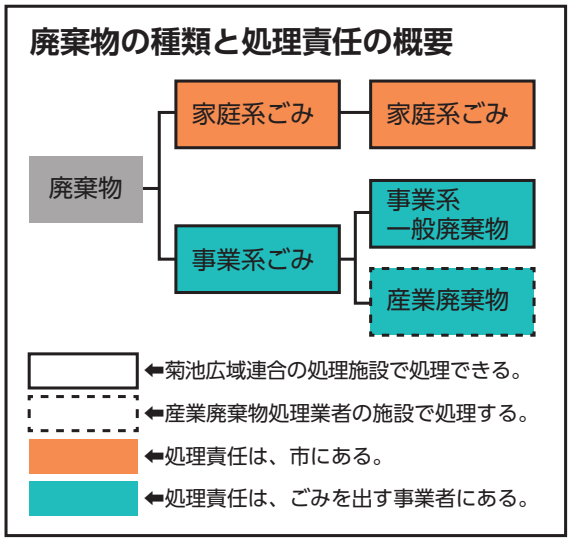

## 事業所ごみ分別表

| 品　目 | | 代表的な品物<br>《菊池広域連合の処理施設に搬入できます》 |
|---|---|---|
| 事業系一般廃棄物 | 古　紙 | リサイクル業者へ引き渡してください。汚れてリサイクルできないものに限って受入れします。 |
| | 生ごみ | 食品の食べ残し、<br>売れ残り・調理残さ など |
| | 一般ごみ | リサイクルできない紙くず、<br>木くず・繊維くず（天然繊維）など<br>※合成繊維は廃プラスチックになります。 |
| | ・事業所から排出されるプラスチック類は全て産業廃棄物です。<br>・建設工事で発生する「紙くず、木くず、繊維くず」は、すべて産業廃棄物です。<br>・食料品製造業から排出される生ごみは産業廃棄物です。<br>・直径 10cm 以上の木くずは、菊池広域連合の施設では受入しません。<br>※古紙は、資源物のため菊池広域連合「環境美化センター」、生ごみ・一般ごみは、菊池広域連合「菊池環境工場クリーンの森合志」へ搬入してください。 | |

| 品　目 | | 代表的な品物<br>《菊池広域連合の処理施設には搬入できません》 |
|---|---|---|
| 産業廃棄物 | 廃プラスチック | 弁当の容器、梱包用ビニール製品、<br>発泡スチロール、緩衝材類、農業用ビニール、<br>飲料用・調味料ペットボトル、合成繊維 など |
| | 缶（金属くず）<br>びん<br>（ガラスくず） | 従業員が飲食した缶・びん、<br>商品の入っていた缶・びん など |
| | 金属くず | ハサミ・刃物類、<br>スプレー缶・バインダーの金具 など |
| | 不燃物<br>（ガラスくず・陶磁器類等） | コップ、茶碗、<br>ブロック、蛍光灯 など 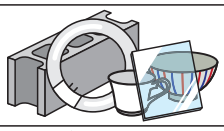 |
| | 電　池 | 乾電池、充電式電池 など 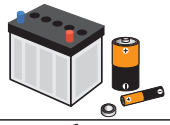 |
| | 廃　油 | 潤滑油、洗浄油、<br>動植物油 など |
| | ・産業廃棄物は、菊池広域連合の処理施設では受入しません。<br>・産業廃棄物処分施設に自己搬入するか、産業廃棄物収集運搬業者及び 処分業者へ委託してください。 | |

※この分別表は、すべての事業所にあてはまるものではありません。（事業主の責任で適正に分別、処理してください。）
※家庭用として製造・販売されているものを業務用で使用していたテレビ、エアコン、冷蔵（凍）庫、洗濯機、衣類乾燥機を廃棄する場合は、法律によりリサイクルが義務づけられています。

# Q&A ごみ出しに関するQ&A

## ごみの分別に関すること

| Q：質問 | A：回答 |
|---|---|
| 「資源物J」として出す際の汚れは、どの程度までなら大丈夫ですか。<br>特に食用油容器は洗っても油は完全には取れません。 | 基本的には、水で軽くすすいでいただく程度で大丈夫です。油などで汚れが落ちにくいものは、お湯などで中をよくすすいでください。<br>それでも油が塊として固着しているような場合は、「燃やすごみ」で出してください。<br>納豆パック、マヨネーズやわさびのチューブなど汚れが落ちにくいものは「燃やすごみ」です。 |
| 金属とプラスチックが混合したものは、「燃やすごみ」と「不燃物」のどちらの分類品目になりますか。 | 基本的には金属とプラスチックが一体となって、簡単に分離できないものは、「不燃物」で出してください。<br>※詳しくは、「50音別ごみ分別一覧表」でご確認をお願いします。 |
| 「資源物E」の衣類についているボタンやチャックは取り外すのですか。 | 収集した衣類の多くは中古品の服として再利用しますので、取り外さずに指定ごみ袋にそのまま入れて出してください。<br>なお、汚れている場合は一度洗って出してください。 |
| 剪定した枝は、燃やすごみ袋（指定ごみ袋）でしばって出せないでしょうか。 | しばって出されると、雨風によって小さな小枝や葉っぱが散乱したり、腐敗による悪臭の原因となり、周辺環境に悪影響を与えます。<br>従いまして、指定ごみ袋に入る大きさまで切断して「燃やすごみ」で出してください。指定ごみ袋に入れることが難しい場合は、お手数ですが処理施設まで直接持ち込みしてください。<br>※詳細は粗大ごみをご覧ください。 |
| 貝殻は、どの分別品目で出したらいいのですか。 | 「燃やすごみ」で出してください。<br>貝殻は他のごみと一緒に焼却して灰になります。 |
| 指定ごみ袋に入らない布団や寝具の分類品目は、何になりますか。 | スプリング゛などの金属が混入している場合は、**粗大ごみ（不燃性）**、金属が混入していない場合は、**粗大ごみ（可燃性）**となります。<br>※詳細は粗大ごみをご覧ください。 |
| 内側にアルミの付いている菓子袋の分類品目は何になりますか。 | このマークが表示されていれば、「資源物Ｊ」で出してください。<br>なお、スナック菓子袋の内側についた少しの汚れであれば、そのまま出しても構いませんが、食べ残しがあれば取り除いてください。 |
| 火災で発生したごみの出し方はどうしたらいいですか。 | 木くずなどの燃え殻は市（菊池広域連合）では受け入れできません。しかし、家財道具（タンス、ソファーなど）が消火活動で水に濡れただけのものであれば、「粗大ごみ」として施設で受け入れします。<br>なお、市では収集しませんので、施設まで自己搬入するか、許可を受けた業者に依頼してください。<br>受け入れできない理由としては、万が一でも燃え殻や異物混入によって、施設が火災等で故障した場合は、毎日絶えず発生する市全体のごみ処理がストップしてしまい、市民生活に大きな混乱が生じてしまいます。<br>お手数ですが、受入れ可能な民間処理施設で、適正に処理していただきますようご理解をお願いします。 |

## その他

| Q：質問 | A:回答 |
|---|---|
| ごみステーションで**違反ごみ袋**を発見しましたが、どうしたらいいですか。 | **ごみステーションの維持管理は、国の法律や市の条例では利用される住民の皆様で行っていただくことになっております。**<br>発見した違反ごみ袋は、回収せずに一定期間取り置きして、排出者に自発的な改善・撤去を促しますので、ご理解をお願いします。<br>ただし、交通の妨げとなり危険が生じるような場合は、環境課へご相談ください。 |
| ごみは、ごみステーションであれば**何処に出しても**いいですか。（出す場所は決まっていますか。） | ごみステーションは、居住地域の利用される方々によって、清掃等の維持管理が行われています。したがって、居住地域の決められた場所以外のごみステーションにごみを出す行為は“迷惑行為”となるため禁止しています。**悪質な行為は不法投棄として処罰される可能性もあります。** |
| チューブ類（マヨネーズ、ケチャップ等）などの**汚れの落ちにくい**ものはどうしたらいいですか。 | 汚れの落ちにくいもの（マヨネーズ、ケチャップ等のチューブ類・油汚れ・納豆のネバネバ・パンの袋にクリームがついているなど）は、**「燃やすごみ」**で出してください。 |
| 家庭で使った**注射器**や、**注射針**はどのように処分したらいいですか。 | 使用済みの注射器や針、薬剤の空アンプル等は一般のごみと一緒に収集処理ができません。受診した医療機関に出してください。<br>※詳細は在宅医療廃棄物をご覧ください。 |
| **レジ袋**を台所まわりの小分容器として、**牛乳パック**は魚等を調理する際のまな板敷として再利用していますが、今後は「資源物」で出さなければいけませんか。 | 今までどおり、レジ袋を台所まわりの小分け容器や、牛乳パックをまな板敷きとして有効に再利用していただくことは問題ありませんので、再利用後は**「燃やすごみ」**で出してください。 |
| 指定ごみ袋の**口**はなぜ**結ぶ**必要があるのですか。 | （1）収集車に積み込む際に中身がこぼれ、作業が困難になります。<br>　また、ごみステーションが汚れてしまいます。<br>（2）猫やカラスなどによる被害を少なくできます。<br>（3）悪臭による付近住民への迷惑を少なくできます。<br>（4）雨水が入らないため、ごみ質が良く保たれます。<br>※指定ごみ袋の口を結べない場合は、「粗大ごみ」で出してください。 |
| **不法投棄**されたごみの片付けはどうしたらいいですか。 | 不法投棄の処理責任は、その原因者（その行為を行った者）が負うことになります。しかし、**原因者が分からない場合は、法律及び市の条例等では、土地所有者（管理者）がその責任を負うことになります。**<br>土地の維持管理は、個人財産の資産形成に関することでもありますので、不法投棄がされないように、自ら必要な対策を行ってください。 |

# ごみの分類

●指定ごみ袋に入らないものは粗大ごみです。
●1回あたりのごみ出し量の目安は、5袋まで、10kg/袋までです。
●詳細はごみ分別冊子の「50音別ごみ分別一覧表」などで確認してください。

## 燃やすごみ　指定ごみ袋：赤色




**ごみ出しルール**
❶**生ごみは十分水切りしてください。**
❷取り外せる金属類は取り除いてください。
❸木片、竹片などは1つの枝の直径を10cm以内に、長さ50cm以内にして指定ごみ袋に入れて出してください。

## 不燃物（テレビや保冷庫などは×）　指定ごみ袋：黄色

**ごみ出しルール**
❶割れたガラスなどは、新聞紙などに包んで出してください。
❷小型廃家電の電池類は取り外してください。電池類が取り外せない充電式小型家電製品は「特定品目」となります。
❸リチウムイオン電池やタブレット用などの充電式バッテリーは「特定家電」として出すか、回収協力店（家電量販店）へ出してください。

資源物　それぞれ袋を別にして出してください。
※資源物BとIは欠番です
指定ごみ袋・緑色

## 資源物 A／空きかん、空きびん（4ℓ未満）

**注意**
これらのものは資源物Aでは出せません!!
ガラス製・金属製のふた・キャップ（内側にシール材有）➡「不燃物」へ
のふた➡「資源物J」へ

**ごみ出しルール**
❶缶、びんの中身は全部出して、中を洗って出してください。
❷らっきょう、梅酒などを漬ける厚手のびん（4ℓ以上のびん）、食用油のびんは、「不燃物」。
❸錆びた缶類は、中身を全て出して「資源物A」に出してください。
❹空きかん、空きびんは同じ袋に一緒に入れて構いません。
**※オイル缶・塗料缶（スプレー缶含む）は出せません。家庭で使用し、使い切ったことが確認できれば、直接搬入に限り、本庁舎及び支所窓口、又は環境美化センターで受け入れます。**

## 資源物 C／新聞紙、折込みチラシ

新聞紙、折込みチラシ

**ごみ出しルール**
❶雨の日は、ぬれないように工夫をしてください。
❷折り込みチラシとは、新聞紙と一緒に入ったチラシです。
❸ヒモでしばる必要はありません。

## 資源物 D／雑誌、本、その他の紙

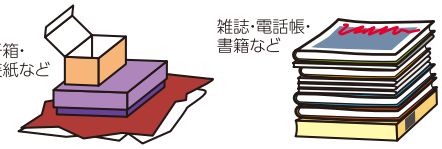


**ごみ出しルール**
❶雨の日は、ぬれないように工夫をしてください。
❷ビニール等があるものは、その部分を取り除いて出してください。
❸ヒモでしばる必要はありません。

## これらの紙類は、「燃やすごみ」で出してください！

コーヒー、ジュース等の紙製容器、カップ麺容器（紙製）
アイスクリーム、ヨーグルトの紙製容器

マークがあっても→「燃やすごみ」へ

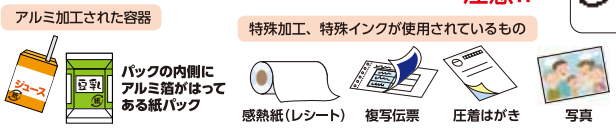


## 資源物 E／布類

**ごみ出しルール**
❶ワタ・羽毛が混入しているものは「燃やすごみ」へ出してください。
❷雨の日は、ぬれないように工夫をしてください。
❸**ファスナー・ボタンはつけたまま出せます。**

## 資源物 F／段ボール

段ボール

【段ボールの見分け方】
間に波状の中芯厚紙が入っているものが段ボールです。

**ごみ出しルール**
❶雨の日は、ぬれないように工夫をしてください。
❷段ボール・雑誌・本などの汚れていない古紙類は、資源物の回収業者（場所）にも出せます。
ごみ袋が不要でいつでも出せて、大変便利です！

## 資源物 G／牛乳パック類

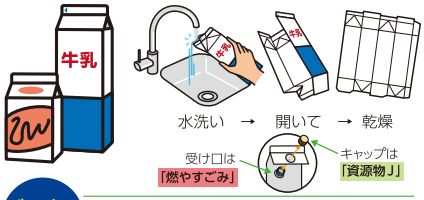


**ごみ出しルール**
❶雨の日は、ぬれないように工夫をしてください。
❷キャップは外して「資源物J」へ。

## 資源物 H／ペットボトル　の表示があるもの

**ごみ出しルール**
❶ペットマークが付いているものだけです。
❷つぶして出す場合は、「横から軽く」つぶしてください。

## 資源物 J／プラマーク製品（プラスチック製容器包装）　の表示があるもの

**迷ったらチェック!!**
Q. プラスチック製ですか？
はい → Q. プラマークはありますか？
いいえ → 材質・形状別に分別する
Q. プラマークはありますか？
はい → Q. 水ですすいで汚れが落ちますか？
いいえ → 「燃やすごみ」
※ラベルや本体などに表示されている場合があります。
Q. 水ですすいで汚れが落ちますか？
はい → プラマーク製品「資源物J」
いいえ → 「燃やすごみ」

**ごみ出しルール**
❶ボトル類は中身を使いきり、水ですすいで出してください。（食用油のボトルは「燃やすごみ」へ。）
❷プラマークが付いていない、汚れが取れないプラマーク製品は「燃やすごみ」で出してください。
❸**二重袋にしたものは、回収できません。**

## 特定品目　透明袋

それぞれの品目に分けて、透明袋（指定のごみ袋はありません）に入れて出してください。

**ごみ出しルール**
❶乾電池・ボタン電池はガムテープ等で絶縁してください。
❷膨張・変形している充電池は電池類とは別の袋に入れてください。
❸スプレー缶、ライター・チャッカマンは、中身を使い切ってください。
❹水銀体温計など水銀含有物は、割れないよう紙に包んでください。

●電池が取り外せない充電式小型家電製品の詳細については、P.11特定品目をご覧いただくか、環境課までお問い合わせください。

## 拠点回収

**市役所庁舎、各支所回収ボックスへ**

**ごみ出しルール**
❶白熱電球、グローランプ、LED電球は「不燃物」です。
❷家庭から出る使用済み、賞味・消費期限切れの食用油を回収します。使用したプラ製容器などに入れて出してください。
❸水銀が外に出ないよう元のケースに入れるなど、割れない工夫をしてください。**割れてしまった場合は、丈夫な紙などで包んで「きけん」と書き、透明袋に入れて出してください。**
**※事業所（会社・商店・農業など）で使用したものは出せません。**

## 窓口回収 NEW

**環境課、各支所市民生活課窓口へ**

①中身を使い切っていることが確認できるもの。
②塗料スプレー缶については、**必ず中身を使い切った後に出して**ください。
③リチウムイオン電池・モバイルバッテリーは、膨張・変形したものも回収します。
**※事業所（会社・商店・農業など）で使用したものは出せません。**