



# 令和2年度 活動報告

菊池市地域おこし協力隊アートクリエイター


東 耕平

# 今年度行ったこと

- **ワークショップ** コロナ禍でほとんどキャンセルになったが、数回実施
- **ものづくり動画の作成、youtubeに投稿** 草野隊員の協力のもと作成
- **プラネット**（プラクティスネットワーク） コロナの影響で不定期実施
- **白龍モニュメントの制作・設置** 3年間かけて制作、設置



# ワークショップ








- ・ 泗水図書館でのワークショップ
- ・ 適応指導教室でのワークショップ


コロナの影響でキャンセルになったワークショップ多数














# ものづくり動画の作成、 YOUTUBEに投稿



#工作 #新聞紙工作 #新聞紙アート

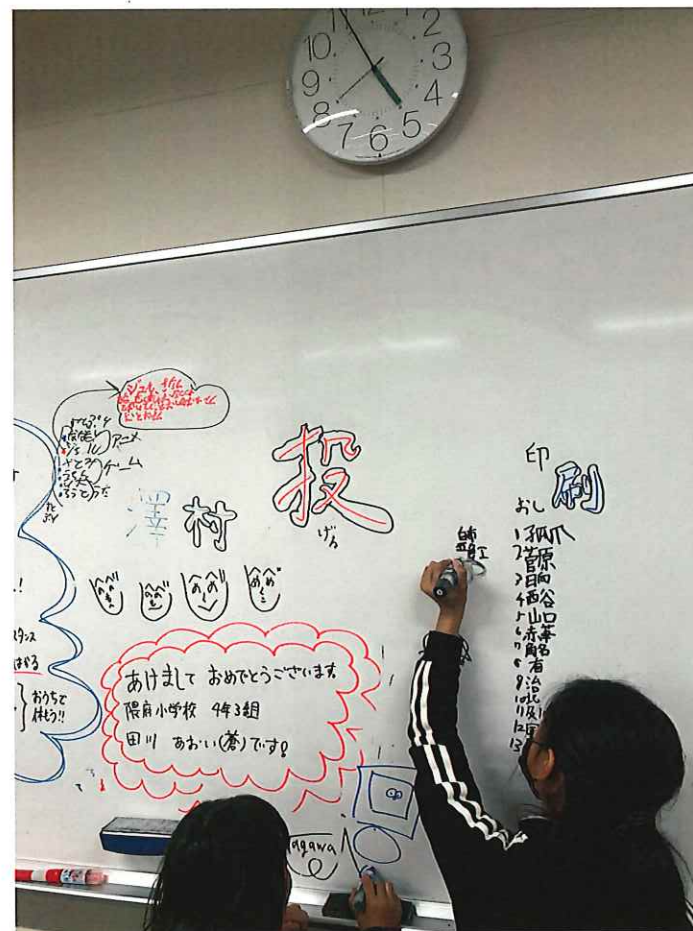
【新聞紙アート】新聞紙で動物をつくろう！


第2回～折り紙を貼る～



# プラネット

毎週水曜日15時～17時半まで実施  
コロナの影響で実施見合わせも







# 白龍モニュメントの制作・ 設置



水車広場に白龍のモニュメントを設置

失敗の連続だったが、どうにか設置することができた

粘土原型



FRP





原型(途中段階)



型取り



心棒組み



粘土の荒付け





荒付け




仕上げ



型取り(切金打ち)




石膏取り(1層目)






石膏取り(2層目)



養生付け





型外し





外した型を繋げる



石膏型にFRPを塗る(画像は2層目)







石膏型を壊して原型を取り出す(割り出し)  
その後つなぎ目を消したり形を直す(修正)



修正が終わったら着色





設置完了

