

菊池市公告第 33 号

熊本県菊池市

財政白書

平成26年5月発行

# 目 次

1. 公表のことば	1
2. 平成26年度当初予算について	
菊池市の財政規模	2
一般会計歳入内訳（自主財源と依存財源）	3
一般会計歳出内訳（款別比較表）	4
一般会計歳出内訳（性質別内訳）	5
主な普通建設事業の状況	6～7
3. 収入及び支出の概況（平成25年度）	
一般会計歳入内訳（自主財源と依存財源）	8
一般会計目的別歳出予算の状況	9
一般会計性質別内訳	10
一般会計収支状況調べ	11
特別会計収支状況調べ	12
税の徴収状況調べ	13
年度別徴収状況（現年課税分）	13
4. 財産、公債費及び一時借入金の現在高	
地方債現在高調べ	14
平成25年度事業に対する起債額調べ	15
市有財産の状況	16～17
5. 住民の負担状況	
年度別人口・世帯数	18
市税の負担状況（現年課税分）	18
1人あたりの地方債現在高（一般会計）	18
6. 資料	
菊池市における年度別決算状況（普通会計）	19
財政用語解説	20～21

## 1. 公表のことば

地方自治法第243条の3第1項及び菊池市財政事情の公表に関する条例（平成17年菊池市条例第52号）の規定により、菊池市の財政事情を公表します。

ここに公表します「財政白書」は、市民の皆様により市財政の現況をお知らせすることによって、市財政の実態と市の主要施策についてご理解を得るため、毎年2回定期的に公表しているものであります。

今回は、平成26年度当初予算の内容を中心に、平成25年度下半期の予算の推移及び執行状況、市民の税負担の現況などについて、そのあらましを説明します。

平成26年5月1日

菊池市長 江頭 実

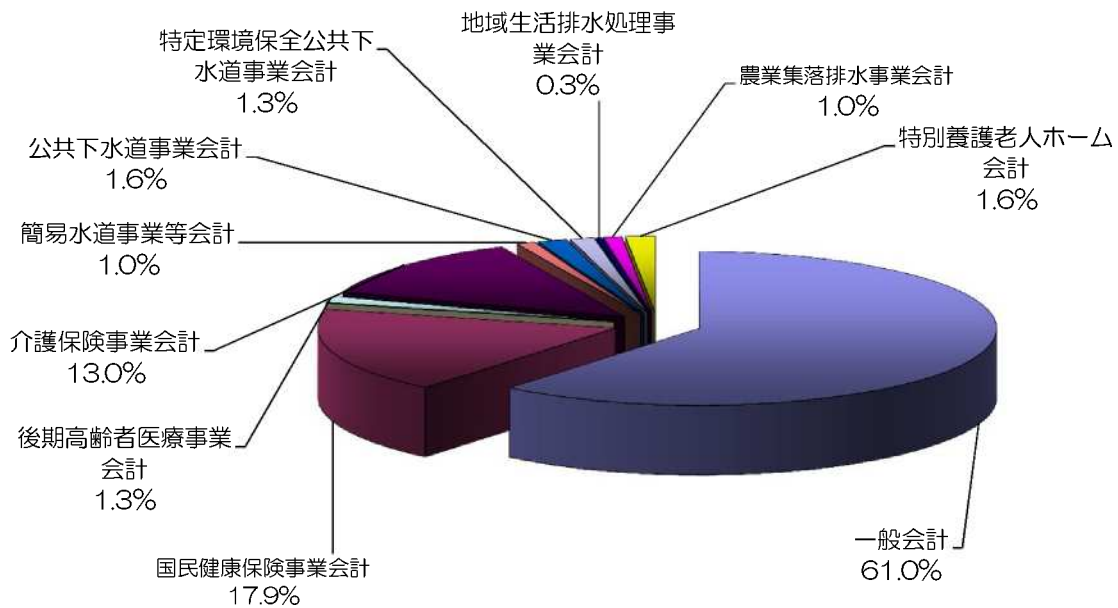
## 2. 平成26年度当初予算について

### 平成26年度 菊池市の財政規模

(単位：千円)

会計別	当初予算額		増減額	増減率(%)		
	平成26年度	平成25年度 (骨格+肉付)		平成26年度	平成25年度 (骨格+肉付)	
一般会計	24,634,000	24,478,125	155,875	0.6	2.8	
特別会計	国民健康保険事業会計	7,218,906	7,005,348	213,558	3.0	△ 0.2
	後期高齢者医療事業会計	535,746	527,496	8,250	1.6	3.9
	介護保険事業会計	5,276,077	5,042,531	233,546	4.6	1.9
	簡易水道事業等会計	219,778	355,054	△ 135,276	△ 38.1	△ 17.9
	公共下水道事業会計	678,938	547,519	131,419	24.0	△ 38.7
	特定環境保全公共下水道事業会計	558,244	565,259	△ 7,015	△ 1.2	△ 3.4
	地域生活排水処理事業会計	131,682	125,190	6,492	5.2	0.4
	農業集落排水事業会計	388,546	375,713	12,833	3.4	△ 9.9
	特別養護老人ホーム会計	683,714	678,240	5,474	0.8	0.1
	小計	15,691,631	15,222,350	469,281	3.1	△ 2.4
水道事業会計	860,894	716,505	144,389	20.2	0.1	
合計	41,186,525	40,416,980	769,545	1.9	0.7	

平成26年度 菊池市の財政規模（水道事業会計を除く）



## 平成26年度 一般会計歳入内訳（自主財源と依存財源）



（単位：千円、％）

		平成26年度		平成25年度 （骨格+肉付）		増減額	増減率
		予算額	構成比	予算額	構成比		
依存財源	地方交付税	7,900,000	32.1	7,900,000	32.3	0	0.0
	国庫支出金	3,153,793	12.8	2,921,578	11.9	232,215	7.9
	県支出金	2,296,705	9.3	1,994,316	8.1	302,389	15.2
	市債	2,574,400	10.5	3,355,500	13.7	△ 781,100	△ 23.3
	譲与税等	1,155,301	4.7	903,138	3.7	252,163	27.9
	小計	17,080,199	69.3	17,074,532	69.8	5,667	0.0
自主財源	負担金等	866,621	3.5	852,529	3.5	14,092	1.7
	市税	4,945,946	20.1	4,858,710	19.8	87,236	1.8
	諸収入等	1,741,234	7.1	1,692,354	6.9	48,880	2.9
	小計	7,553,801	30.7	7,403,593	30.2	150,208	2.0
計		24,634,000	100.0	24,478,125	100.0	155,875	0.6

※構成比及び増減率の合計は端数調整の関係上必ずしも一致しません

依存財源：地方交付税、市債、国庫・県支出金等国や県により配分される財源

自主財源：市民税、固定資産税、使用料など菊池市が自主的に収入しうる財源



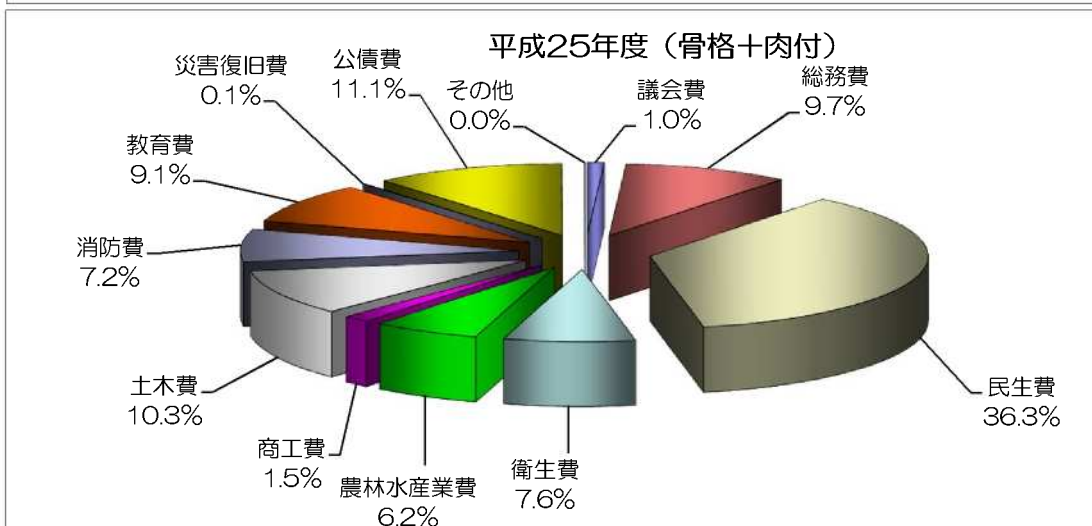

自主財源が多い団体ほど財政力が豊かである。  
歳入の約33%を地方交付税が占めている。  
依存財源に約70%を頼っている現状であり、自主財源の確保が急務である。

## 平成26年度 一般会計歳出内訳（款別比較表）

（単位：千円、％）

	平成26年度		平成25年度 （骨格+肉付）		増減額	増減率
	予算額	構成比	予算額	構成比		
議会費	217,475	0.9	241,399	1.0	△ 23,924	△ 9.9
総務費	2,575,693	10.5	2,371,718	9.7	203,975	8.6
民生費	9,414,926	38.2	8,873,699	36.3	541,227	6.1
衛生費	1,851,672	7.5	1,863,478	7.6	△ 11,806	△ 0.6
農林水産業費	1,577,211	6.4	1,524,180	6.2	53,031	3.5
商工費	324,383	1.3	372,019	1.5	△ 47,636	△ 12.8
土木費	2,526,761	10.3	2,517,448	10.3	9,313	0.4
消防費	1,165,734	4.7	1,765,461	7.2	△ 599,727	△ 34.0
教育費	2,188,126	8.9	2,220,437	9.1	△ 32,311	△ 1.5
災害復旧費	10,100	0.0	12,685	0.1	△ 2,585	△ 20.4
公債費	2,771,919	11.3	2,705,601	11.1	66,318	2.5
その他	10,000	0.0	10,000	0.0	0	0.0
計	24,634,000	100.0	24,478,125	100.0	155,875	0.6

※構成比の合計は端数調整の関係上必ずしも一致しません

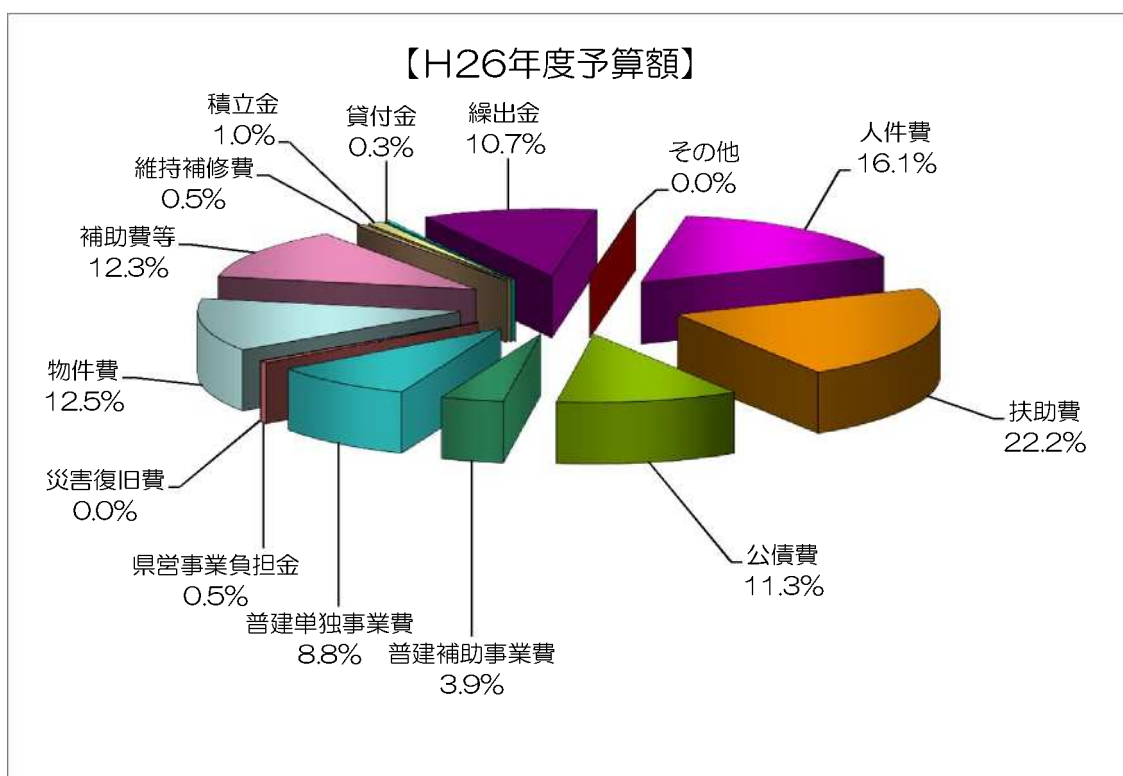


## 平成26年度 一般会計歳出内訳（性質別内訳）

（単位：千円、％）

性 質		予算額	構成比	予算額	構成比
義務的経費	人件費	3,958,231	16.1	12,193,396	49.6
	扶助費	5,463,246	22.2		
	公債費	2,771,919	11.3		
	小 計	12,193,396	49.6		
投資的経費	普建補助事業費	955,058	3.9	3,252,640	13.2
	普建単独事業費	2,176,254	8.8		
	県営事業負担金	111,228	0.5		
	災害復旧費	10,100	0.0		
	小 計	3,252,640	13.2		
そ の 他	物件費	3,089,992	12.5	9,187,964	37.3
	補助費等	3,025,747	12.3		
	維持補修費	116,708	0.5		
	積立金	235,121	1.0		
	貸付金	63,332	0.3		
	繰出金	2,647,064	10.7		
	その他	10,000	0.0		
	小 計	9,187,964	37.3		
合 計		24,634,000	100.1	24,634,000	100.1

※構成比の合計は端数調整の関係上必ずしも一致しません



当初予算における各性質別の予算額を計上

## 平成26年度 主な普通建設事業の状況

(単位:千円)

補助事業	事業費	事業内容
公営住宅ストック総合改善事業	139,428	葉山団地改修工事、北宮団地改修工事(国50%)
橋りょう修繕整備事業	114,785	橋りょう長寿命化修繕計画策定委託、橋りょう修繕工事(国55%)
緊急輸送道路沿道建築物耐震診断事業	2,560	緊急輸送道路沿道住宅建築物等の耐震診断補助金(国1/2、県1/4)
狭あい道路整備事業	2,500	狭あい道路整備(国50%)
田吹富の原線道路改良事業	37,100	田吹富の原線道路改良工事(国40%)
妻越泗水線道路改良事業	220,000	妻越泗水線道路改良工事(国55%)
永富の原線道路改良事業	10,189	永富の原線道路改良工事(国40%)
富納永線改良事業	48,972	富納永線改良工事(国40%)
安心こども基金特別対策事業	279,733	保育所施設整備補助金(国50%・市25%・保育所25%)
地域介護・福祉空間整備等事業	36,000	交流施設等整備補助金(国100%)
林業振興事業	7,200	作業路・作業道開設事業補助金(国50%)
国営造成施設管理体制整備促進事業	22,700	国営造成施設管理体制整備補助金(国50%・県20%・市30%)
農業水利施設保全合理化事業	4,900	農業水利施設保全合理化補助金(国55%・県15%・市20%・地元10%)
農業基盤整備促進事業(定率助成)	27,425	農業基盤整備促進補助金(国55%・県15%・市20%・地元10%)
合併処理浄化槽設置事業	1,566	合併処理浄化槽設置補助金(国1/3)
合 計	955,058	

(単位:千円)

単独事業	事業費	事業内容
森の中のまちプロジェクト事業	9,718	国道街路植替工事
庁舎等整備事業	67,086	庁舎等整備設計業務委託料
交通安全施設整備事業	10,000	区画線、ガードレール、道路反射鏡設置等施設整備工事
消防施設整備事業	16,427	小型動力ポンプ、積載車購入、防火水槽設置工事
防災行政無線デジタル整備事業	483,321	防災行政無線デジタル統合化整備
社会福祉総務一般経費	4,734	泗水地域福祉センター空調修理工事
林道維持事業	4,684	林道菊池・人吉線道路改良工事、生コン等原材料支給
農業用施設整備事業	3,000	農業用施設整備事業補助金
土地基盤整備事業償還助成事業	15,092	土地改良事業等償還負担金
農道整備事業	31,000	管理農道整備工事、生コン等原材料支給等
農道整備事業(泗水地区)	18,038	泗水地区農道整備工事
市有林造成事業	66,277	市有林管理・保育
小 計	729,377	



(単位:千円)

単 独 事 業	事業費	事 業 内 容
道路橋りょう新設改良費	414,422	道路改良工事、測量設計、用地購入等
道路維持整備事業	205,090	道路維持工事
生活、雨水排水路整備事業	110,000	花房地区生活管路及び道路整備工事、電柱移転補償金等
迫田川改修事業	15,479	迫田川改修工事
松尾川整備事業	30,513	調整池および河川断面の整備に伴う用地購入費等
菊池公園施設整備事業	6,093	菊池公園竹林整備設計業務委託および工事
鴨川公園改修事業	75,650	公園施設改修工事
前川公園水辺整備事業	4,250	転倒門設置工事
給食施設整備事業	98,512	菊池地区学校給食共同調理場整備工事、旭志地区拠点校化工事
泗水給食センター経費	4,188	泗水給食センター空調設備工事
物産館施設整備事業	2,563	きくち観光物産館空調設備工事、旭志ふれあいセンター階段改修工事
体育施設整備事業	8,813	泗水体育館消火設備改修工事
観光施設整備事業	6,000	七城温泉ドーム及びリバーサイド改修工事
グリーンツーリズム施設整備事業	11,640	きくちふるさと水源交流館の体育館耐震補強工事
七城グラウンドナイター建設工事	63,529	七城グラウンドナイター改修工事
市民会館費	58,104	文化会館舞台機構吊物修繕工事
泗水公民館解体等事業	33,139	泗水公民館及び歴史民族資料館解体および跡地整備工事
熊本県施設開設準備経費助成特別対策事業	28,200	施設開設準備経費助成特別対策事業補助金
熊本県介護基盤緊急整備特別対策事業	166,000	介護基盤緊急整備特別対策事業補助金
その他単独事業	104,692	その他単独事業
小 計	1,446,877	
合 計	2,176,254	

(単位:千円)

県 営 事 業 負 担 金	事業費	事 業 内 容
菊池東部2期地区中山間地域総合整備事業	12,300	県営事業負担金(国55%、県30%、市10%、受益者5%)
農業用河川工作物応急対策事業(木庭堰)	2,400	県営事業負担金(国55%、県37%、市8%)
県営古川兵戸井手用水路施設整備事業	4,285	県営事業負担金(県50%、市40%、受益者10%)
花房中部(2期地区)畑地帯総合整備事業	35,618	県営事業負担金(国50%、県30%、市10%、受益者10%)
県営南田島・佐野地区ほ場整備事業	1,875	県営事業負担金(国50%、県27.5%、市12.5%、受益者10%)
単県道路事業負担金経費	27,750	単県道路事業負担金
急傾斜地崩壊対策事業(単独)	17,000	急傾斜地崩壊対策事業負担金
農業水利施設保全合理化事業(菊池3地区)	5,000	県営事業負担金(国50% 県27.5% 市12.5% 受益者10%)
農業水利施設保全合理化事業(菊池A地区)	5,000	県営事業負担金(国50% 県27.5% 市12.5% 受益者10%)
合 計	111,228	

### 3. 収入及び支出の概況（平成25年度）

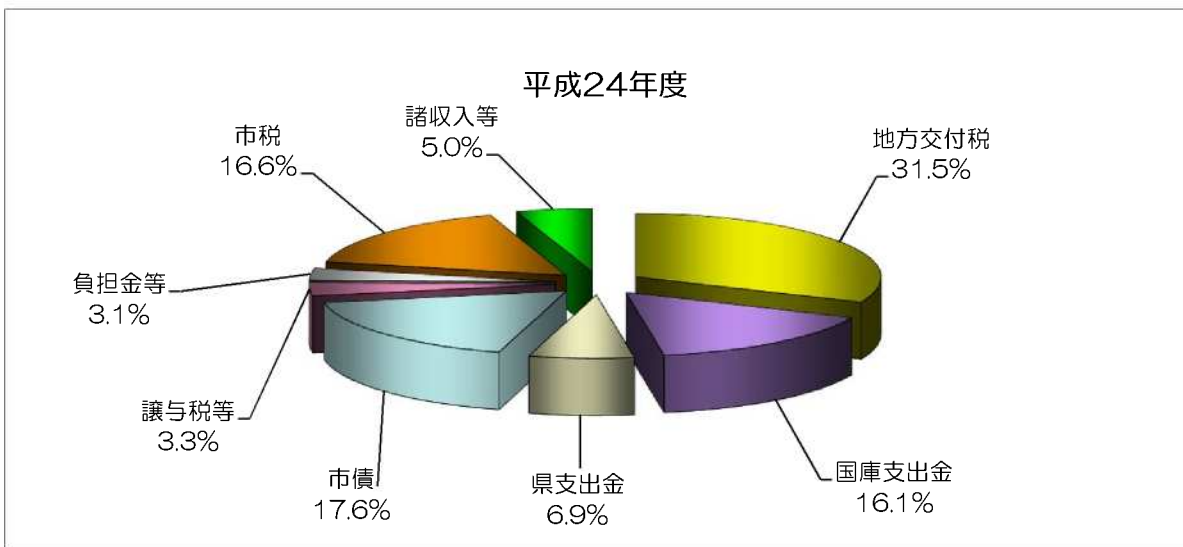
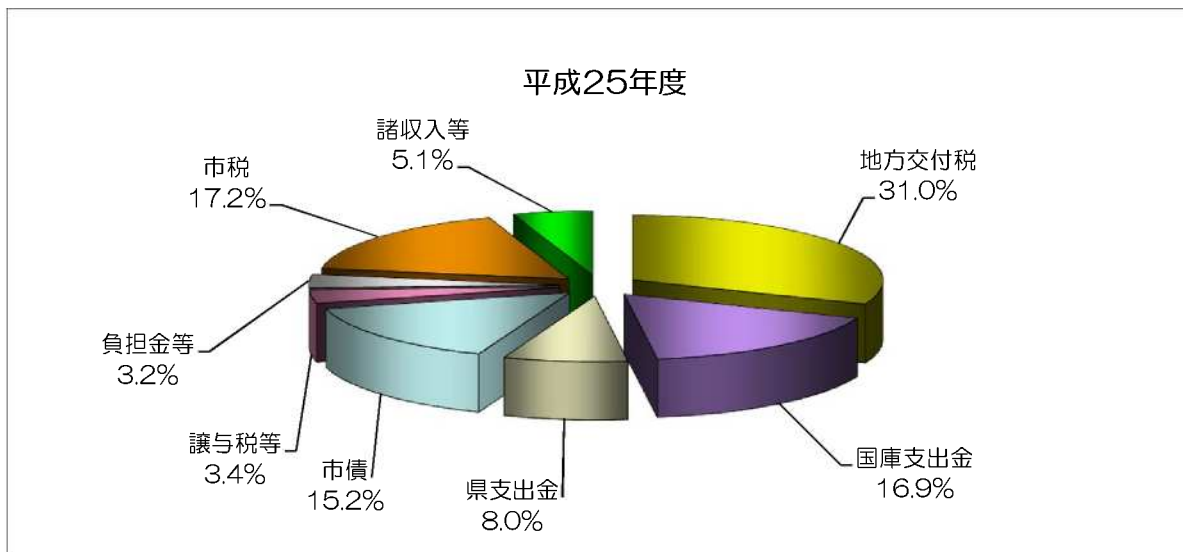
平成25年度 一般会計歳入内訳（自主財源と依存財源）

（単位：千円、％）

		平成25年度 (H26.3.31現在)		平成24年度 (H25.3.31現在)		比 較	
		予算現額	構成比	予算現額	構成比	増減額	増減率
依存財源	地方交付税	8,659,372	31.0	8,938,478	31.5	△ 279,106	△ 3.1
	国庫支出金	4,707,188	16.9	4,566,394	16.1	140,794	3.1
	県支出金	2,227,809	8.0	1,952,470	6.9	275,339	14.1
	市債	4,237,500	15.2	5,014,700	17.6	△ 777,200	△ 15.5
	譲与税等	935,728	3.4	946,448	3.3	△ 10,720	△ 1.1
	小 計	20,767,597	74.4	21,418,490	75.4	△ 650,893	△ 3.0
自主財源	負担金等	904,954	3.2	870,780	3.1	34,174	3.9
	市税	4,803,088	17.2	4,708,598	16.6	94,490	2.0
	諸収入等	1,437,213	5.1	1,415,329	5.0	21,884	1.5
	小 計	7,145,255	25.6	6,994,707	24.6	150,548	2.2
計		27,912,852	100.0	28,413,197	100.0	△ 500,345	△ 1.8

※予算現額には繰越を含む

※構成比の合計は端数調整の関係上必ずしも一致しません



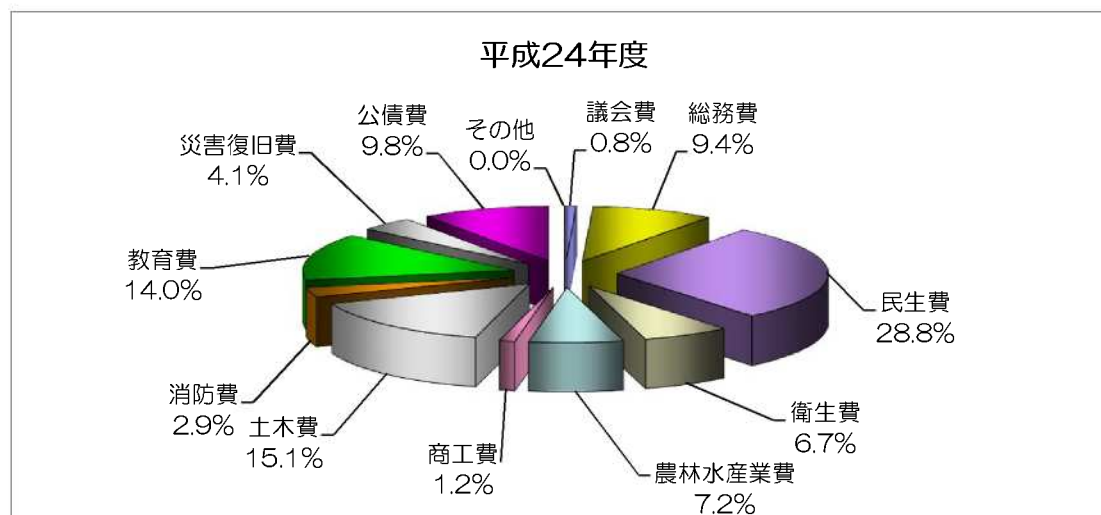
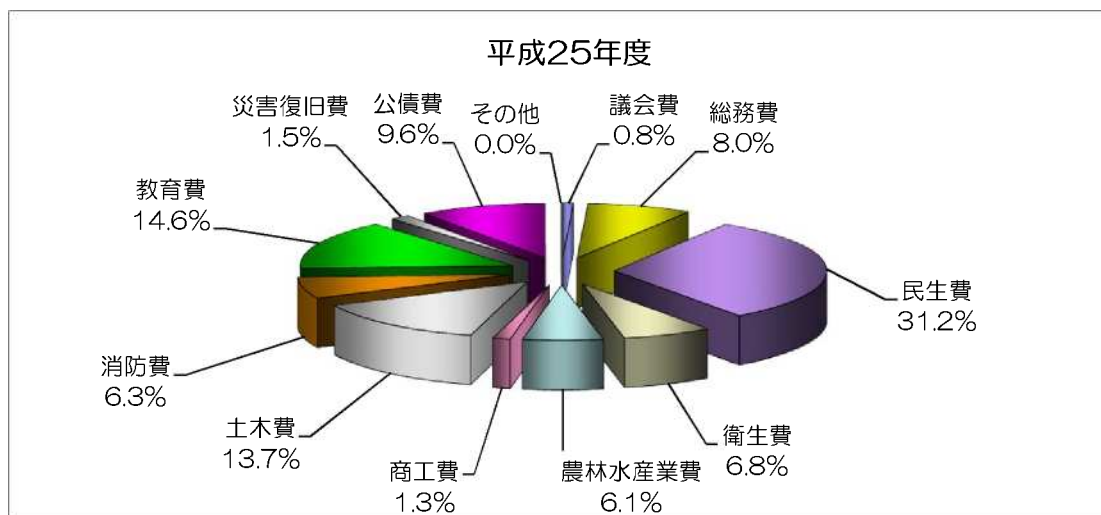
## 平成25年度 一般会計目的別歳出予算の状況

(単位：千円、%)

	平成25年度 (H26.3.31現在)		平成24年度 (H25.3.31現在)		比 較	
	予算現額	構成比	予算現額	構成比	増減額	増減率
議会費	228,862	0.8	240,532	0.8	△ 11,670	△ 4.9
総務費	2,223,909	8.0	2,683,178	9.4	△ 459,269	△ 17.1
民生費	8,720,313	31.2	8,175,655	28.8	544,658	6.7
衛生費	1,903,748	6.8	1,912,846	6.7	△ 9,098	△ 0.5
農林水産業費	1,703,392	6.1	2,038,364	7.2	△ 334,972	△ 16.4
商工費	368,123	1.3	340,548	1.2	27,575	8.1
土木費	3,830,541	13.7	4,302,202	15.1	△ 471,661	△ 11.0
消防費	1,757,374	6.3	810,692	2.9	946,682	116.8
教育費	4,064,138	14.6	3,976,291	14.0	87,847	2.2
災害復旧費	415,786	1.5	1,154,217	4.1	△ 738,431	△ 64.0
公債費	2,691,631	9.6	2,776,843	9.8	△ 85,212	△ 3.1
その他	5,035	0.0	1,830	0.0	3,205	175.1
計	27,912,852	100.0	28,413,198	100.0	△ 500,346	△ 1.8

※予算現額には繰越を含む

※構成比の合計は端数調整の関係上必ずしも一致しません

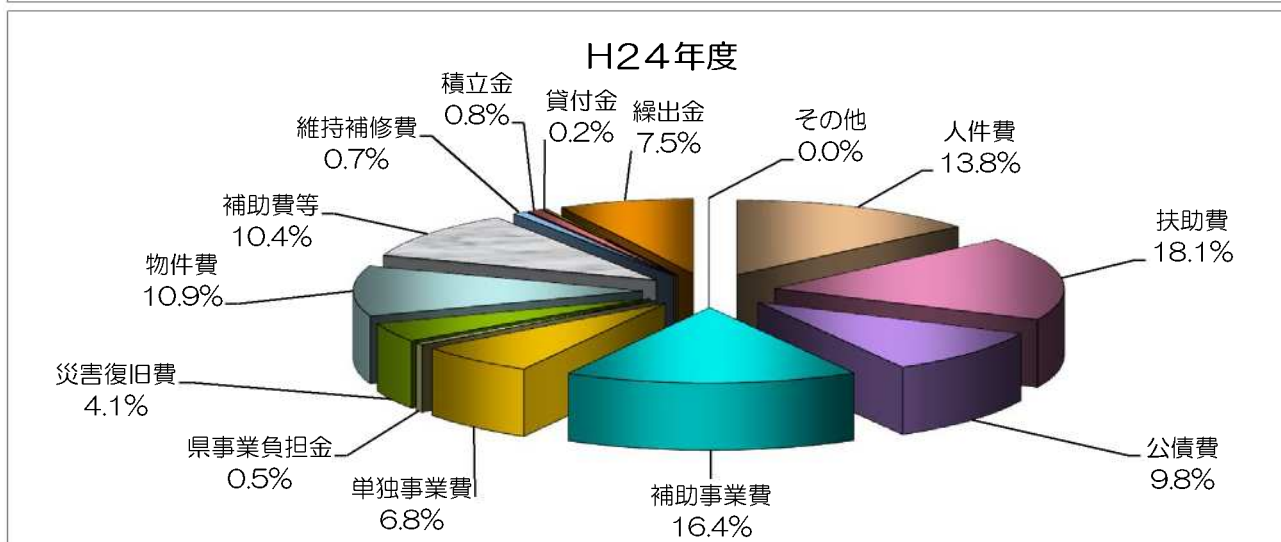
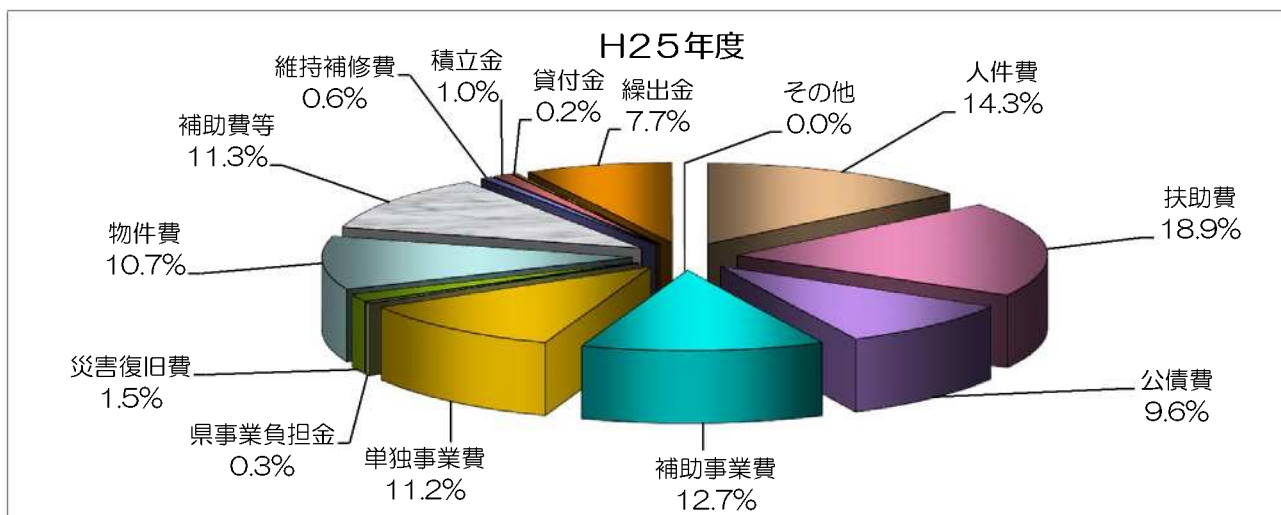


# 平成25年度 一般会計性質別内訳

平成26年3月31日現在  
(単位：千円)

区分(1)	平成25年度		平成24年度		比較	増減率(%)	
	予算現額	構成比(%)	予算現額	構成比(%)			
義務的経費	人件費	3,984,714	14.3	3,934,494	13.8	50,220	1.3
	扶助費	5,287,810	18.9	5,136,472	18.1	151,338	2.9
	公債費	2,691,631	9.6	2,776,843	9.8	△ 85,212	△ 3.1
	小計	11,964,155	42.9	11,847,809	41.7	116,346	1.0
投資的経費	補助事業費	3,531,888	12.7	4,657,811	16.4	△ 1,125,923	△ 24.2
	単独事業費	3,129,867	11.2	1,923,018	6.8	1,206,849	62.8
	県事業負担金	80,760	0.3	148,589	0.5	△ 67,829	△ 45.6
	災害復旧費	422,209	1.5	1,159,749	4.1	△ 737,540	△ 63.6
	小計	7,164,724	25.7	7,889,167	27.8	△ 724,443	△ 9.2
	その他	物件費	2,982,132	10.7	3,085,860	10.9	△ 103,728
補助費等		3,148,669	11.3	2,945,000	10.4	203,669	6.9
維持補修費		167,432	0.6	207,177	0.7	△ 39,745	△ 19.2
積立金		279,084	1.0	233,422	0.8	45,662	19.6
貸付金		62,068	0.2	61,296	0.2	772	1.3
繰出金		2,139,553	7.7	2,141,637	7.5	△ 2,084	△ 0.1
その他		5,035	0.0	1,830	0.0	3,205	175.1
小計		8,783,973	31.5	8,676,222	30.5	107,751	1.2
合計	27,912,852	100.0	28,413,198	100.0	△ 500,346	△ 1.8	

※構成比の合計は端数調整の関係上必ずしも一致しません



# 平成25年度一般会計収支状況調べ

平成26年3月31日現在

(単位:千円)

歳		入		
款	予算現額 A	収入額 B	収入歩合 $\frac{B}{A}$	対予算
1. 市	税	4,803,088	4,893,713	101.9
2. 地	方 譲 与 税	320,809	320,808	100.0
3. 利	子 割 交 付 金	8,405	8,405	100.0
4. 配	当 割 交 付 金	4,000	8,163	204.1
5. 株	式等譲渡所得割交付金	1,000	1,649	164.9
6. 地	方 消 費 税 交 付 金	493,090	493,090	100.0
7. ゴ	ルフ場利用税交付金	29,138	29,138	100.0
8. 自	動 車 取 得 税 交 付 金	57,476	57,476	100.0
9. 地	方 特 例 交 付 金	13,717	13,717	100.0
10. 地	方 交 付 税	8,659,372	9,326,822	107.7
11. 交	通 安 全 対 策 特 別 交 付 金	8,093	8,093	100.0
12. 分	担 金 及 び 負 担 金	441,536	402,203	91.1
13. 使	用 料 及 び 手 数 料	390,155	383,493	98.3
14. 国	庫 支 出 金	4,707,188	3,849,584	81.8
15. 県	支 出 金	2,227,809	1,564,317	70.2
16. 財	産 収 入	73,263	66,414	90.7
17. 寄	附 金	10,925	10,692	97.9
18. 繰	入 金	166,548	109,362	65.7
19. 繰	越 金	947,298	947,298	100.0
20. 諸	収 入	312,442	264,880	84.8
21. 市	債	4,237,500	1,533,100	36.2
歳	入 合 計	27,912,852	24,292,417	87.0

※予算現額及び収入額には繰越を含む

(単位:千円)

歳		出		
款	予算現額 A	支出額 B	支出歩合 $\frac{B}{A}$	対予算
1. 議	会 費	228,862	226,967	99.2
2. 総	務 費	2,223,909	1,964,465	88.3
3. 民	生 費	8,720,313	8,143,663	93.4
4. 衛	生 費	1,903,748	1,538,867	80.8
5. 農	林 水 産 業 費	1,703,392	1,202,125	70.6
6. 商	工 費	368,123	340,086	92.4
7. 土	木 費	3,830,541	2,725,701	71.2
8. 消	防 費	1,757,374	1,232,724	70.1
9. 教	育 費	4,064,138	2,550,437	62.8
10. 災	害 復 旧 費	415,786	381,663	91.8
11. 公	債 費	2,691,631	2,691,201	100.0
12. 予	備 費	5,035	0	0.0
歳	出 合 計	27,912,852	22,997,899	82.4

※予算現額及び支出額には繰越を含む

# 平成25年度特別会計収支状況調べ

(予算現額及び収支)

平成26年3月31日現在

## 1. 国民健康保険特別会計

(単位：千円)

区 分	予 算 現 額 A	収 支 額 B	B / A
歳 入	7,113,575	6,053,230	85.1 %
歳 出	7,113,575	6,659,173	93.6 %

## 2. 後期高齢者医療事業特別会計

(単位：千円)

区 分	予 算 現 額 A	収 支 額 B	B / A
歳 入	519,707	516,055	99.3 %
歳 出	519,707	473,307	91.1 %

## 3. 介護保険事業特別会計

(単位：千円)

区 分	予 算 現 額 A	収 支 額 B	B / A
歳 入	5,127,539	4,956,396	96.7 %
歳 出	5,127,539	4,575,238	89.2 %

## 4. 簡易水道事業等特別会計

(単位：千円)

区 分	予 算 現 額 A	収 支 額 B	B / A
歳 入	342,529	165,203	48.2 %
歳 出	342,529	302,874	88.4 %

## 5. 公共下水道事業特別会計

(単位：千円)

区 分	予 算 現 額 A	収 支 額 B	B / A
歳 入	534,486	467,976	87.6 %
歳 出	534,486	469,998	87.9 %

## 6. 特定環境保全公共下水道事業特別会計

(単位：千円)

区 分	予 算 現 額 A	収 支 額 B	B / A
歳 入	698,337	453,600	65.0 %
歳 出	698,337	626,086	89.7 %

## 7. 地域生活排水処理事業特別会計

(単位：千円)

区 分	予 算 現 額 A	収 支 額 B	B / A
歳 入	115,170	63,754	55.4 %
歳 出	115,170	91,411	79.4 %

## 8. 農業集落排水事業特別会計

(単位：千円)

区 分	予 算 現 額 A	収 支 額 B	B / A
歳 入	366,184	312,806	85.4 %
歳 出	366,184	341,249	93.2 %

## 9. 特別養護老人ホーム特別会計

(単位：千円)

区 分	予 算 現 額 A	収 支 額 B	B / A
歳 入	663,957	513,578	77.4 %
歳 出	663,957	629,015	94.7 %

※予算現額及び支出額には繰越を含みます

## 平成25年度 税の徴収状況調べ

平成26年3月31日現在

(単位：千円、%)

税 目		予算現額 A	調定額 B	収入済額 C	C/A	C/B	
普通税	個人市民税	現年課税分	1,484,142	1,543,735	1,428,190	96.2	92.5
		滞納繰越分	21,860	202,704	31,592	144.5	15.6
	法人市民税	現年課税分	450,000	515,972	507,359	112.7	98.3
		滞納繰越分	1	9,110	643	64,300.0	7.1
	固定資産税	現年課税分	2,263,000	2,338,320	2,269,622	100.3	97.1
		滞納繰越分	27,794	537,504	29,132	104.8	5.4
	交付金等	現年課税分	109,545	109,545	109,545	100.0	100.0
	軽自動車税	現年課税分	134,749	143,269	138,052	102.5	96.4
滞納繰越分		2,696	14,673	3,265	121.1	22.3	
市たばこ税	現年課税分	300,000	362,848	362,845	120.9	100.0	
目的税	入湯税	現年課税分	9,300	14,115	13,463	144.8	95.4
		滞納繰越分	1	15,585	0	0.0	0.0
合 計	現年課税分	4,750,736	5,027,804	4,829,076	101.6	96.0	
	滞納繰越分	52,352	779,576	64,632	123.5	8.3	
	計	4,803,088	5,807,380	4,893,708	101.9	84.3	

## 年度別徴収状況（現年課税分）

平成26年3月31日現在

(単位：%)

税 目	平成22年度	平成23年度	平成24年度	平成25年度	対前年度	
普通税	個人市民税	92.6	92.6	92.4	92.5	0.1
	法人市民税	98.6	98.4	98.2	98.3	0.1
	固定資産税	96.0	96.8	96.6	97.1	0.5
	交付金	100.0	100.0	100.0	100.0	0.0
	軽自動車税	96.1	96.5	96.3	96.4	0.1
	市たばこ税	99.8	92.5	92.9	100.0	7.1
目的税	入湯税	96.2	94.4	93.4	95.4	2.0
合 計		95.6	95.5	95.3	96.0	0.7

## 4. 財産、公債費及び一時借入金の現在高

### 地方債現在高調べ

(単位：千円)

会 計 別	平成24年度末 未償還元金(A)	平成25年度 借入予定額 (B)	平成25年度償還			差引現在高 (A)+(B)- (C)	備 考
			元 金(C)	利 子	計		
一般会計	27,299,324	4,088,400	2,366,017	325,111	2,691,128	29,021,707	
簡易水道事業等特別会計	1,381,712	110,500	37,729	25,176	62,905	1,454,483	
公共下水道事業特別会計	4,369,770	28,800	214,139	76,098	290,237	4,184,431	
特定環境保全公共下水道事業特別会計	4,014,860	218,200	235,327	75,127	310,454	3,997,733	
地域生活排水処理事業特別会計	315,369	28,700	9,133	5,927	15,060	334,936	
農業集落排水事業特別会計	3,009,813	70,000	176,334	53,717	230,051	2,903,479	
特別養護老人ホーム特別会計	984,070	0	65,415	17,732	83,147	918,655	
合 計	41,374,918	4,544,600	3,104,094	578,888	3,682,982	42,815,424	



平成25年度事業に対する起債額調べ

(単位：千円)

事業名	起債借入予定額	借入先	償還期間	左のうち 据置期間
<b>公営住宅建設事業債</b>	148,500			
朝日東団地建替事業（繰越事業）	148,500	財政融資	20年	3年
<b>緊急防災・減災事業債</b>	463,500			
防災行政無線整備事業	463,500	財政融資	25年	3年
<b>災害復旧事業債</b>	33,000			
現年度補助災害復旧事業（繰越事業）	33,000	財政融資	10年	2年
<b>合併特例事業債</b>	2,916,400			
防災施設整備事業	16,100	銀行等引受資金	5年	なし
菊之池保育園園舎改修事業	54,600	銀行等引受資金	10年	2年
道路整備事業（維持・生活雨水排水路分）	219,000	銀行等引受資金	10年	2年
橋りょう修繕整備事業	28,300	銀行等引受資金	10年	2年
七城公園整備事業	64,500	銀行等引受資金	10年	2年
市民会館改修工事	237,500	銀行等引受資金	10年	2年
中学校空調整備事業	13,000	銀行等引受資金	10年	2年
道路整備事業（新設改良分）	690,500	銀行等引受資金	15年	3年
小学校耐震推進事業	19,400	銀行等引受資金	15年	3年
中学校耐震推進事業	6,300	銀行等引受資金	15年	3年
庁舎等整備事業	13,900	銀行等引受資金	20年	3年
学校給食施設整備事業	72,100	銀行等引受資金	20年	3年
小学校空調設置事業（繰越事業）	40,500	銀行等引受資金	10年	2年
中学校空調設置事業（繰越事業）	8,500	銀行等引受資金	10年	2年
橋りょう修繕整備事業（繰越事業）	7,400	銀行等引受資金	10年	2年
舗装補修整備事業（七城・旭志・泗水）（繰越事業）	118,800	銀行等引受資金	10年	2年
都市再生整備計画事業（隈府中央地区）（繰越事業）	29,900	銀行等引受資金	10年	2年
泗水地区公園整備事業（繰越事業）	32,800	銀行等引受資金	10年	2年
中学校グラウンド整備事業(中学校営繕工事)（繰越事業）	60,400	銀行等引受資金	10年	2年
道路整備事業（繰越事業）	324,400	銀行等引受資金	15年	3年
地域交流センター整備事業（繰越事業）	295,000	銀行等引受資金	15年	2年
学校給食施設整備事業（繰越事業）	563,500	銀行等引受資金	20年	3年
<b>辺地対策事業債</b>	27,000			
伊倉黒仁田線道路改良事業（繰越事業）	27,000	財政融資	10年	2年
<b>臨時財政対策債</b>	500,000			
臨時財政対策債	500,000	銀行等引受資金	20年	3年
<b>一般会計 計</b>	<b>4,088,400</b>			
<b>簡易水道事業債</b>	110,500			
簡易水道事業	110,500	財政融資資金	30年	5年
<b>簡易水道事業等特別会計 計</b>	<b>110,500</b>			
<b>下水道事業債</b>	345,700			
公共下水道事業	11,800	財政融資	30年	5年
〃（特別措置分）	17,000	熊本銀行	20年	3年
特定環境保全公共下水道事業	42,500	財政融資	30年	5年
〃（繰越明許分）	75,700	地方公共団体金融機構	30年	5年
〃（資本費平準化債）	100,000	熊本銀行	20年	3年
地域生活排水処理事業	28,700	財政融資	28年	5年
農業集落排水処理事業（資本費平準化債）	70,000	熊本銀行	20年	3年
<b>公共下水道事業特別会計等 計</b>	<b>345,700</b>			

※（繰越明許分）とは、平成24年度事業の繰越分です。

## 市有財産の状況(平成26年3月31日現在)

### (1) 土地及び建物

(単位：㎡)

区 分	行政財産		普通財産	
	土地(地積)	建 物	土地(地積)	建 物
本庁舎	15,926	4,998	0	0
総合支所等	33,591	8,933	0	0
公共用財産	学校	409,219	185,824	0
	公営住宅	239,055	80,343	0
	公園	323,839	622	0
	その他の施設	923,838	213,198	767,477
山 林	0	0	13,188,668	0
合 計	1,945,468	493,918	13,956,145	6,400

### (2) 物権

区 分	面 積
温泉権	45.25 ㎡

### (3) 有価証券

(単位：千円)

区 分	額 面
株券	875
大牟田リサイクル	1,150

### (4) 基金

(単位：千円)

区 分			H25.3.31現在	H26.3.31現在
財政調整基金		災害復旧、地方債の繰上償還及び財源不足補てん	4,821,397	5,627,138
減債基金		市債の償還、市債の適正管理、財政の健全運営	2,526,095	2,529,408
特定 取崩 型積 立金	庁舎建設基金	新庁舎の建設資金	909,141	911,251
	ジュニアスポーツ育成ゆうり基金	ジュニアスポーツの振興	2,445	2,227
	環境整備基金	環境保全整備	537,732	620,844
	振興小川基金	地域振興	918,838	920,960
	教育振興基金	教育の振興	78,093	71,746
	企業誘致促進基金	企業誘致の促進及び産業の振興	304,993	305,343
	奨学基金	奨学基金	34,683	51,911
小計			2,785,925	2,884,282
土地開発基金	現金	公用・公共用土地の先行取得により事業の円滑執行	255,721	276,351
	土地	基金で取得している面積を表示(単位：㎡)	511,825.65	511,825.65
	貸付金	土地開発公社へ貸付	1,780,000	1,760,000
国民健康保険財政調整基金		国民健康保険財政の健全運営	188,871	43,288
介護給付費準備基金		介護保険の健全かつ円滑な運営	108,384	22,218
特別養護老人ホームつまごめ荘財政調整基金		つまごめ荘の財政の健全運営	47,063	47,098

## (5) 出資による権利 (単位：千円)

区 分	金 額
菊池森林組合出資金	8,138
熊本県農業信用基金協会出資金	9,150
熊本県中小企業設備貸与公社設立出資金	180
熊本県畜産協会出資金	1,920
菊池市土地開発公社出資金	1,000
熊本県農業後継者育成基金出資金	5,961
熊本県林業公社出資金	200
(有)ファームきくち出資金	50,000
(有)きくち観光物産館設立出資金	5,200
七城町特産品センター出資金	65,200
七城町振興公社出資金	68,000
七城町銘柄米センター出資金	80,000
旭志ふれあいセンター出資金	15,300
友朋の里洒水出資金	8,200
熊本県林業従事者育成基金拠出金	7,125
熊本県信用保証協会出捐金	44,570
熊本県農地管理公社出捐金	916
熊本県中小企業振興公社出捐金	300
熊本県角膜、腎臓バンク協会出捐金	2,805
熊本県暴力追放協議会出捐金	1,290
熊本さわやか長寿財団設立出捐金	2,804
砂防フロンティア整備推進機構設立出捐金	102
ふるさとの川モデル事業出捐金	1,000
熊本県雇用環境整備協会出捐金	6,700
熊本テクノポリスバイオ研究開発出捐金	34,000
熊本テクノポリス技術開発基金による 債務保証事業への出捐金	33,312
熊本テクノポリス技術開発基金による 人材育成事業への出捐金	14,800
熊本県環境整備事業団出捐金	30
地方公共団体金融機構への出資金	3,700
計	471,903

## (6) 債権

区 分	金 額
市民税（特徴4・5月分）	178,445
下水道受益者負担金	2,336
特定環境保全公共下水道事業分担金	7,537
地域生活排水処理事業分担金	914
農業集落排水事業分・負担金	870
住宅新築資金貸付金	47,114
ふるさと融資資金貸付金	72,000
奨学資金貸付金	284,698
教育振興資金奨学資金貸付金	14,379

## (7) 物品

区 分	台数
車両運搬具類	259
工具・器具類	15
機械・装置類	491
家具・収納類	55
文化・体育用品類	162
倉庫・施設類	13

50万円以上を記載

## 5. 住民の負担状況

### 年度別人口・世帯数

(単位：人)

区 分	平成23年度	平成24年度	平成25年度	平成26年度
人 口	51,395	51,173	51,065	50,572
世 帯 数	17,927	18,155	18,423	18,420

※ 人口及び世帯数は、毎年3月末現在の調べによる。

### 市税の負担状況（現年課税分）

(単位：千円)

区 分	調 定 額			当初予算		
	平成23年度	平成24年度	平成25年度	平成26年度		
住 民 の 税 負 担	市民税 (法人を除く)	1世帯あたり	1,500,866	1,542,788	1,543,735	1,515,627
		1人あたり	84	85	84	82
			29	30	30	30
	固定資産 (交付金等を 除く)	1世帯あたり	2,437,534	2,333,684	2,338,320	2,245,055
		1人あたり	136	129	127	122
			47	46	46	44
	軽自動車税	1世帯あたり	136,838	139,931	143,269	135,350
		1人あたり	8	8	8	7
			3	3	3	3
	平均負担	一世帯当たり	4,075,238	4,016,403	4,025,324	3,896,032
		一人あたり	227	221	218	212
			79	78	79	77

※ 平均負担は端数調整により合計と一致しません。

### 1人あたりの地方債残高(一般会計)

(単位：千円)

区 分	地方債年度末現在高			当初予算
	平成23年度	平成24年度	平成25年度	平成26年度
地方債現在高	27,379,642	27,631,827	28,713,243	29,380,987
1人あたり	533	540	562	581

## 6. 資料

### 菊池市における年度別決算状況（普通会計）

（単位：千円、％）

年 度	H22	H23	H24	
歳入総額	26,930,406	25,825,473	25,947,645	
歳出総額	26,243,695	24,121,172	24,200,347	
形式収支	686,711	1,704,301	1,747,298	
実質収支	507,037	1,548,485	1,437,679	
単年度収支	△ 461,025	1,041,448	△ 110,806	
実質単年度収支	△ 457,294	1,054,762	△ 61,982	
基準財政収入額	4,443,069	4,556,315	4,597,562	
基準財政需要額	10,832,126	10,896,889	10,783,895	
標準税収入額等	5,651,387	5,818,790	5,897,002	
標準財政規模	15,107,567	15,127,998	14,965,644	
財政力指数（3カ年平均）	0.455	0.429	0.418	
実質収支比率（％）	3.4	10.2	9.6	
公債費負担比率（％）	14.3	15.3	15.0	
経常収支比率（％）	86.7	89.8	91.7	
健全化判断比率	実質赤字比率（％）	－（△3.35）	－（△10.23）	－（△9.60）
	連結実質赤字比率（％）	－（△7.92）	－（△15.46）	－（△14.26）
	将来負担比率（％）	36.0	28.3	21.2
	実質公債費比率（％）	12.1	10.6	9.6

※ 地方財政状況調査及び健全化判断比率より引用しています。

※ 健全化判断比率における実質赤字比率、連結実質赤字額がないため「－（該当なし）」で表示し、参考として黒字の比率を（△）で示しています。

## 【財政用語解説】

### 【形式収支】

形式収支＝歳入決算額－歳出決算額

形式収支は、出納閉鎖期日現在における当該年度中に収入された現金と支出された現金の差額を表示したものである。

### 【実質収支】

実質収支＝（歳入決算額－歳出決算）－翌年度へ繰り越すべき財源

実質収支は、形式収支に発生主義的要素を加味して、本来当該年度に属すべき支出と収入との実質的な差額である。特に、決算収支を表すもので、官庁会計の累年による純剰余又は純損失を意味し、当該団体の財政運営の良否を判断する重要なポイントである。

### 【単年度収支】

単年度収支＝当該年度の実質収支－前年度の実質収支

当該年度（単年度）のみの実質的な収入と支出の差額を意味する。

区分	前年度の実質収支が黒字の場合	前年度の実質収支が赤字の場合
単年度収支が黒字	新たな剰余が生じた	過去の赤字の解消
単年度収支が赤字	過去の剰余金を喰う	赤字額の増加

### 【実質単年度収支】

実質単年度収支＝単年度収支＋基金積立金＋地方債繰上償還額－基金取崩額（基金＝財政調整基金）

単年度収支が実質的にどのような状態になったかを示すもので、単年度収支に含まれている実質的な黒字要素（積立金・繰上償還金）や赤字要素（基金取崩額）を除外したもの。

### 【標準財政規模】

標準財政規模＝（基準財政収入額－地方譲与税－交通安全対策特別交付金）×100/75

＋地方譲与税＋交通安全対策特別交付金＋普通交付税額＋臨時財政対策債発行可能額

地方公共団体の標準的な状態で通常収入されるであろう経常一般財源の規模。

### 【実質収支比率】

実質収支比率＝実質収支額÷標準財政規模×100（％）

実質収支の額の適否を判定する指標である。実質収支が黒字の場合の比率は整数で赤字の場合は負数で表わされる。標準財政規模のおおむね3～5％程度が望ましいと考えられている。

### 【経常収支比率】

$$\text{経常収支比率} = \frac{\text{経常経費に充当された一般財源の額}}{\text{経常一般財源の額}} \times 100\%$$

財政構造の弾力性を判断するための指標である。人件費・扶助費・公債費などの経常経費に、地方税（普通税）、普通交付税を中心とする経常一般財源がどの程度使われたかを表す比率で、この比率が低いほど一般財源が豊かで、財政構造が弾力性に富んでいることを示す。

76%～85%未満	要注意ゾーン	85%以上	危険ゾーン
-----------	--------	-------	-------

### 【公債費負担比率】

$$\text{公債費負担比率} = \frac{\text{公債費充当一般財源}}{\text{一般財源総額}} \times 100\%$$

公債費による財政負担の度合いを示す指標で、15％が警戒ライン、20％が危険ラインとされている。

## 【財服用語解説】

### 【財政力指数】

当該団体の財政力（体力）を示す指標である。基準財政収入額を基準財政需要額で除して得た数値の過去3カ年の平均値を示す指標である。〔1〕に近くまた〔1〕を超えるほど財源に余裕があるものといえる。

### 【地方債】

道路改良・住宅建設等の資金調達のために借りる借金である。

### 【債務負担行為】

建設工事等で土地を購入する場合など数年度にわたり債務を負担する行為につき、その行為の内容を定めておくもの。

### 【積立金（基金）】

財政運営を計画的にするため、又は財源の余裕がある場合において特定の支出目的のため、年度間の財源変動に備え積立てるものをいう。

### 【自主財源】

自主的に収入しうるもの。地方税・分担金・負担金・使用料・手数料・財産収入・寄附金・繰入金・繰越金・諸収入

### 【依存財源】

国や県の意志に基づき収入されるものをいう。地方譲与税・地方交付税・国県支出金・地方債・各種交付金

### 【義務的経費】

支出が義務づけられている経費で、人件費・扶助費・公債費が該当する。

### 【投資的経費】

公共施設建設・道路改修等将来的に残るものに支出される経費で、普通建設事業、災害復旧事業があげられる。

### 《健全化判断比率》

#### 【実質赤字比率】

一般会計の赤字の程度を指標化し、財政運営の深刻度を示す。

#### 【連結実質赤字比率】

全ての会計の赤字や黒字を合算し、地方公共団体としての赤字の程度を指標化し、地方公共団体としての運営の深刻度を示す。

#### 【将来負担比率】

地上公共団体の一般会計の借入金（地方債）や将来支払っていく可能性のある負担等の現時点での残高の程度を指標化し、将来財政を圧迫する可能性が高いかどうかを示す。

#### 【実質公債費比率】

借金の返済額及びこれに準じる額の大きさを指標化し、資金繰りの危険度を示す。