

、菊池税務署から重要なお知らせです、

令和5年分「所得税及び復興特別所得税・贈与税・個人事業者の消費税」 確定申告会場のご案内

確定申告会場	期間・受付期間	菊池税務署の電話番号
菊池税務署 1階会議室 菊池市隈府874番地1	令和6年2月16日(金)から令和6年3月15日(金) (個人事業者の消費税は令和6年4月1日(月)まで) ※ 土・日・祝日を除く、午前9時から午後4時まで	0968-25-2121 (受付時間:平日午前8:30~午後5:00) ※ 自動音声案内 確定申告に関する相談は、「0」を 選択、確定申告電話相談センターへ

※ 事前作成会 令和6年2月8日(木)から令和6年2月15日(木)まで
令和5年分の申告に限っては、昨年に引き続き感染症対策の一環として、公的年金を受給されている方を主な対象として、
令和6年2月16日(金)よりも前から申告相談をお受けしています。(受付時間・場所は同じ)




会場内でもスマホ申告 令和5年分確定申告期における菊池税務署の 確定申告会場では、原則

申告される方のスマホにより 申告書の作成・送信を行います。

確定申告期は例年大変混雑します。
「確定申告書等作成コーナー」を
利用して、**ご自宅からの作成・送信**
にご協力をお願いします！



確定申告書等の作成に困ったら・・・

  
はじめまして、国税庁ホームページで税務相談を担当している「ふたば」です。
申告書の作成でお困りのときは、「**税務相談チャットボット**」にご相談ください。
ご質問を入力いただければ、AIを活用した「税務職員ふたば」がお答えします。
チャットボットで解決しない場合は、国税庁ホームページの「タックスアンサー」
をご確認いただくか、電話(菊池税務署 0968-25-2121)でお問い合わせください。

事前準備、送信方法、エラー解消など
作成コーナーの使い方に関するお問合せ

☎ **0570-01-5901**
(全国一律市内通話料金)

《e-Tax・作成コーナーヘルプデスク》

- ※ 午前9時から午後8時(土・日・祝日除きます)
- ※ 上記の電話番号がご利用できない場合などは、**03-5638-5171**をご利用ください。
(通常の通話料金となります)

確定申告会場への入場には「入場整理券」が必要です

① LINEアプリでのオンライン事前発行

国税庁LINE公式アカウントを友達に追加し、トーク画面の「相談を申し込む」を選択することで手続きできます。
詳しい方法は裏面をご覧ください。

② 確定申告会場での当日配付

平日の午前8時30分から菊池税務署の1階にて配付します。なお、**日々の配付数に限りがありますので、入場まで数時間お待ちいただく場合や後日のご来場をお願いする場合があります。**

入場整理券は国税庁のLINE公式アカウントからも取得できます

STEP 1

国税庁を「友だち追加」

国税庁
LINE公式アカウント



※ LINEのホーム画面で「国税庁」または「@kokuzei」と検索しても友だちに追加できます。

STEP 2

「相談を申し込む」を選択



STEP 3

税務署・希望日時を選択



STEP 4

申込完了→会場で提示



入場時にはこの画面をご提示ください

STEP 1

LINEアプリから国税庁LINE公式アカウントを友だち追加

STEP 2

「トーク」画面から「相談を申し込む」を選択

STEP 3

税務署や来場希望日時を選択（申込は来場希望日の10日前から可能）

STEP 4

内容を確認して「申込」をタップすれば完了、入場時に申込完了画面を提示すればOK

※ 入場整理券については、作成済みの申告書を提出する場合など、相談を必要としない方は取得していただく必要はありません。

スマホで自宅から申告ができます

STEP 1 「確定申告書等作成コーナー」へアクセス♪

作成コーナー



【確定申告書等作成コーナー】



対応ブラウザを確認

iPhoneの方

Androidの方



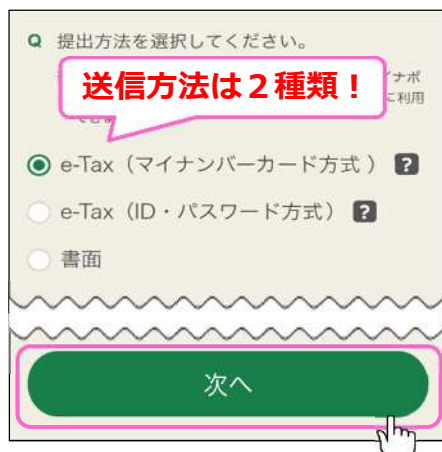
※ 上記以外のブラウザでアクセスすると、エラーが表示されて次の画面へ進むことができませんので、ご注意ください。



医療費控除や
寄附金控除
(ふるさと納税)
など




STEP 2 送信方法を選択して、画面の案内に沿って入力♪



マイナンバーカード方式



ID・パスワード方式



⚠ ID・パスワード方式は暫定的な対応ですので、お早めにマイナンバーカードの取得をお願いします。