



菊池渓谷ガイド

◆ **開場期間** 4月1日～11月30日 8:30～17:00
上記の期間以外も入谷できますが係員は不在です。事故のないよう気をつけて入谷してください。

◆ **維持管理協力金** 高校生以上 1人300円
協力金は、菊池渓谷を守り後世に伝えていくための自然保護活動や入谷者の安全、利便性向上のために使用させていただきます。

◆ 駐車場

【第一駐車場】約80台／大型7台
【第二駐車場】約45台(繁忙期のみ)
【中央駐車場】約300台(繁忙期のみ)

大型	2,000円
マイクロ	1,000円
普通自動車	300円
単車	200円

◆ 入谷にあたっての注意点

水の流れが速く危険な箇所や足場が滑りやすく転倒しやすい箇所がありますのでご注意ください。

【主な禁止事項】 遊泳、ペットの立入、動植物の持ち込みや採取、喫煙、火気使用、キャンプ、ドローン使用(国の許可が必要)など

交通アクセス

- ◆ 福岡市 — 九州自動車道 車で2時間10分
- ◆ JR熊本駅 — 車で約1時間30分
- ◆ 熊本空港 — 車で約1時間
- ◆ 植木IC — 車で約50分
- ◆ 日田IC — 車で約1時間40分

菊池渓谷

周辺観光スポット

- ◆ 菊池温泉 — 約25分
- ◆ 竜門ダム — 約20分
- ◆ 鞠智城跡 — 約35分
- ◆ 黒川温泉 — 約40分
- ◆ 阿蘇大観峰 — 約20分
- ◆ 阿蘇山頂 — 約60分

◆ 自家用車以外でお越しの場合
熊本駅、桜町バスターミナルより熊本電鉄バス「菊池温泉・市民広場前」または「菊池プラザ」行き。菊池市街からは予約制の「きくち観光あいのりタクシー」(TEL.0968-26-5022)をご利用ください。



菊池渓谷ビジターセンター



【開館時間】8:30～17:00
※12月～3月は閉館
TEL.0968-27-0005

菊池渓谷の入口にある観光情報発信施設。中はガラス張りになっており、施設内においても自然の中のように感じられます。特産品や軽食、ヤマメの塩焼きなどの販売の他、観光情報を提供します。

菊池渓谷のお問い合わせ

菊池市役所観光振興課
TEL.0968-25-7223 熊本県菊池市限府888番地

菊池渓谷を美しくする保護管理協議会
TEL.0968-27-0210 熊本県菊池市原5026番地(管理事務所)

菊池市観光ホームページ



菊池渓谷ホームページ



観光や宿泊などのお問い合わせ



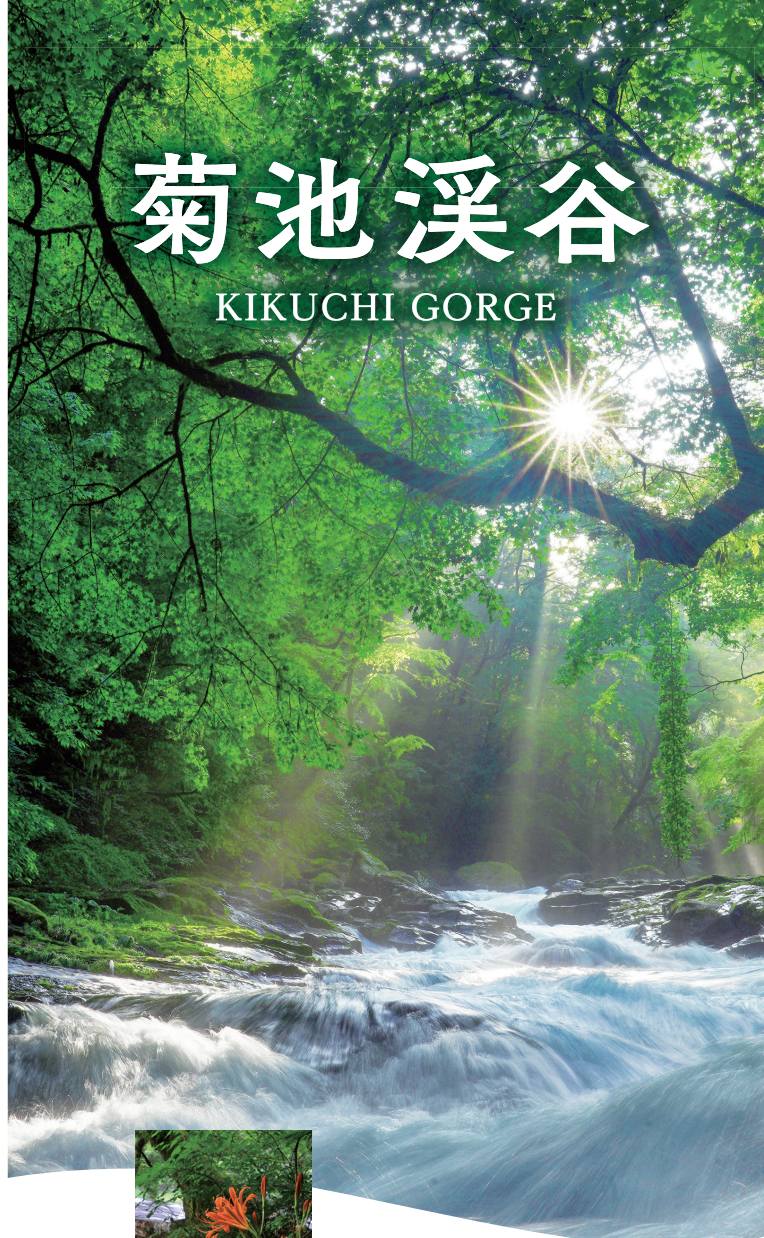
一般社団法人 菊池観光協会
TEL.0968-25-0513

熊本県菊池市限府1273番地1



菊池渓谷

KIKUCHI GORGE



日本名水百選
日本森林浴の森百選
日本の滝百選
水源の森百選
くまもと緑の百景
熊本の自然百選
新くまもと百景




溪流と豊かな森が
織りなす
四季折々の絶景




JAPAN HERITAGE
日本遺産



菊池川の源をなす菊池渓谷は、うっそうとした天然生広葉樹で覆われ、その間をぬって流れる伏流水は、大小さまざまな瀬と淵と滝をつくります。その変化に富む溪流と美しい森林とが織りなす姿は絶景です。
また、菊池川流域日本遺産の構成文化財の一つとして認定されています。



白銀の渓谷に
息をのむ **冬**



紅葉に
見惚れる **秋**



木陰と清流に
癒やされる **夏**



山藤と若葉に
心躍る **春**