

子ども・子育て支援計画策定に
伴うアンケート調査

平成 26 年 3 月
菊 池 市

■目 次■

1. 調査の概要	1
2. 調査結果	2
1) お住まいの地域について	2
2) あて名のお子さんご家族の状況について	3
3) 子どもの育ちをめぐる環境について	8
4) 保護者の就労状況について	14
5) 平日の定期的な教育・保育事業の利用状況について	33
6) 幼稚園の預かり保育について	46
7) 地域の子育て支援の利用状況について	47
8) 土曜・休日や長期休暇中の定期的な教育・保育事業の利用希望について	54
9) 病気の際の対応について	65
10) 不定期の教育・保育事業や宿泊を伴う一時預かり等の利用について	74
11) 小学校就学後の放課後の過ごし方について（5歳以上のみ）	81
12) 育児休業や短時間勤務制度など職場の両立支援制度について	94
13) 子育て全般について	97

参考資料) 調査票

1. 調査の概要

(1) 調査の目的

子ども・子育て支援法（平成 24 年 8 月 22 日法律第 65 号）に基づき、平成 26 年度に子ども・子育て支援事業計画を策定するにあたり、既存データでは把握困難な教育・保育事業等の潜在的なニーズ（サービスの利用意向・子育てに関する意識等）や、子ども及びその保護者のおかれた環境やその他の事情等を調査・分析し、計画の基礎資料とする。

(2) 調査票の配布回収状況

調査票種類別の配布回収の状況については、以下のとおりである。

	就学前児童
配布方法	幼稚園・保育園等を通じた配布または郵送による配布
回収方法	幼稚園・保育園等を通じた回収または郵送による回収
抽出方法	末子を対象として、全数調査
配布数	2,089件
有効回答数	823件
有効回答率	39.4%

(3) 調査結果利用上の注意

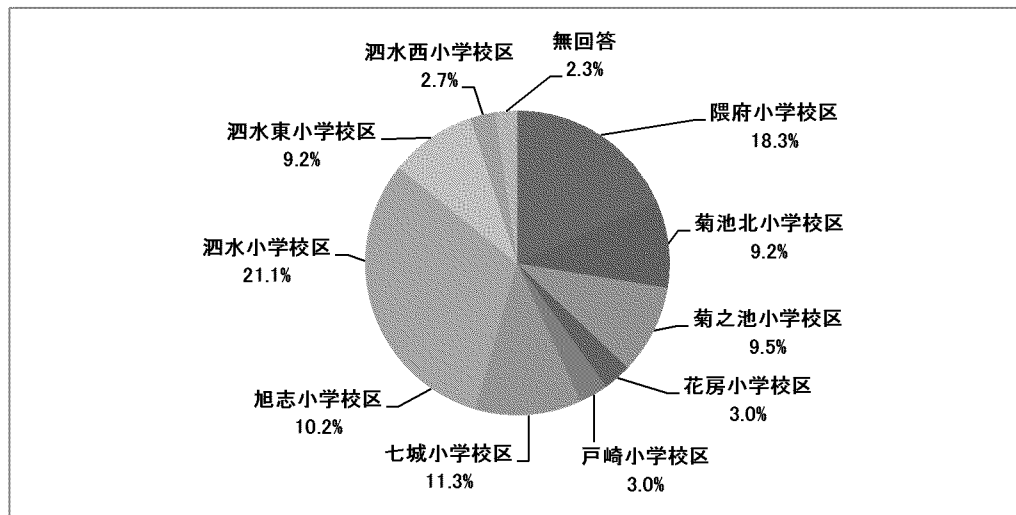
- 回答率は百分比の小数第2位を四捨五入しているため、合計が 100%にならない場合がある。
- 2つ以上の回答を要する（複数回答）質問の場合、その回答比率の合計は原則として 100%を超える。
- 数表、図表中の空欄は、該当する選択肢の回答がないことを示す。
- 数表、図表は、スペースの都合上、文言を省略している場合がある。文言の詳細は巻末の調査票を参照のこと。

2. 就学前児童調査

1) お住まいの地域について

問1 お住まいの地区

「洒水小学校区」が21.1%と最も多く、次いで「隈府小学校区」が18.3%、「七城小学校区」が11.3%の順となっている。

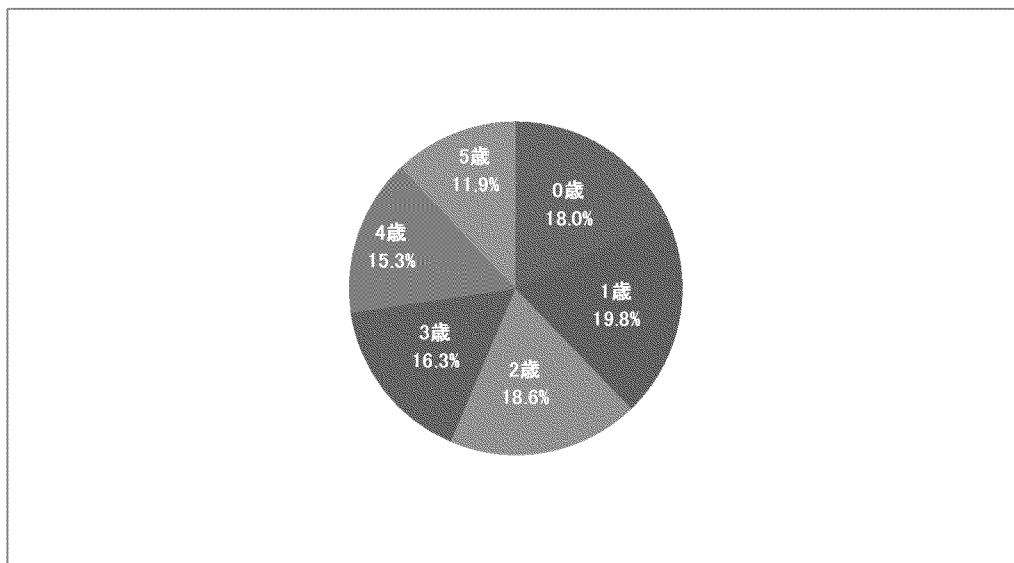


		対象者数	隈府小学校区	菊池北小学校区	菊之池小学校区	花房小学校区	戸崎小学校区	七城小学校区	旭志小学校区	洒水小学校区	洒水東小学校区	洒水西小学校区	無回答
全体		823	18.3	9.2	9.5	3.0	3.0	11.3	10.2	21.1	9.2	2.7	2.3
年齢	0-2歳	464	19.2	8.6	11.9	2.8	3.7	9.5	9.7	19.6	9.7	2.4	3.0
	3-5歳	358	17.3	10.1	6.4	3.4	2.2	13.7	10.9	23.2	8.7	3.1	1.1
家族類型	ひとり親	58	31.0	15.5	3.4	1.7	0.0	8.6	6.9	22.4	6.9	3.4	0.0
	フル×フル	301	-	9.6	11.3	3.7	5.3	11.0	10.0	18.6	8.0	3.3	2.7
	フル×パート	175	19.4	6.9	8.0	2.3	2.9	10.3	9.7	23.4	11.4	3.4	2.3
	専業主婦	60	20.0	10.0	1.7	6.7	0.0	13.3	11.7	25.0	11.7	0.0	0.0
	その他	154	16.9	7.8	11.7	1.3	1.3	11.7	9.7	26.0	10.4	1.9	1.3
居住地別	隈府小学校区	151	100.0	0.0	0.0	0.0	0.0	0.0	0.0	0.0	0.0	0.0	0.0
	菊池北小学校区	76	0.0	100.0	0.0	0.0	0.0	0.0	0.0	0.0	0.0	0.0	0.0
	菊之池小学校区	78	0.0	0.0	100.0	0.0	0.0	0.0	0.0	0.0	0.0	0.0	0.0
	花房小学校区	25	0.0	0.0	0.0	100.0	0.0	0.0	0.0	0.0	0.0	0.0	0.0
	戸崎小学校区	25	0.0	0.0	0.0	0.0	100.0	0.0	0.0	0.0	0.0	0.0	0.0
	七城小学校区	93	0.0	0.0	0.0	0.0	0.0	100.0	0.0	0.0	0.0	0.0	0.0
	旭志小学校区	84	0.0	0.0	0.0	0.0	0.0	0.0	100.0	0.0	0.0	0.0	0.0
	洒水小学校区	174	0.0	0.0	0.0	0.0	0.0	0.0	0.0	100.0	0.0	0.0	0.0
	洒水東小学校区	76	0.0	0.0	0.0	0.0	0.0	0.0	0.0	0.0	100.0	0.0	0.0
	洒水西小学校区	22	0.0	0.0	0.0	0.0	0.0	0.0	0.0	0.0	0.0	100.0	0.0

2) あて名のお子さんをご家族の状況について

問2 あて名のお子さんの年齢

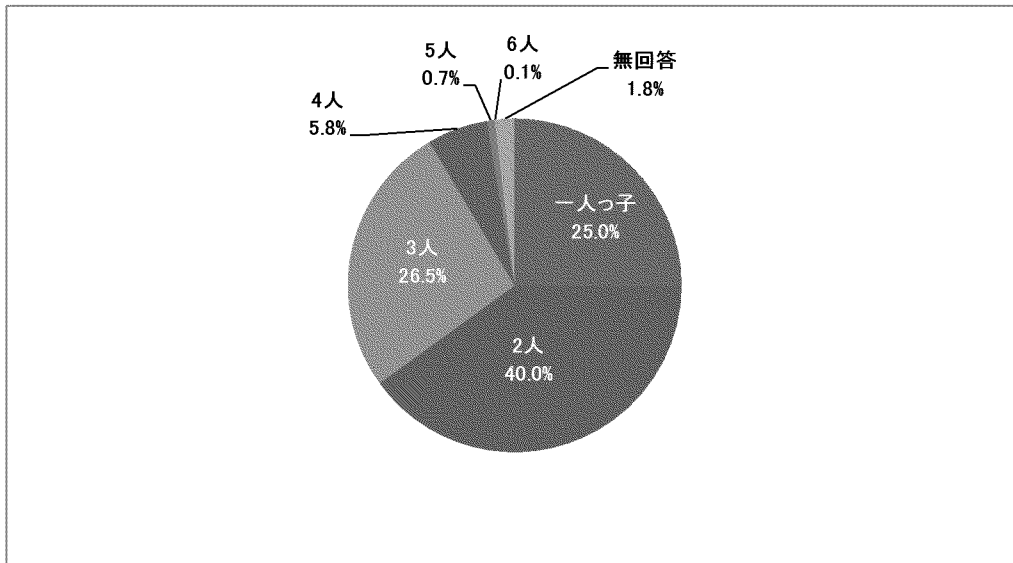
「3歳未満」が56.4%、「3歳以上」が43.5%となっている。



		対象者数	0歳	1歳	2歳	3歳	4歳	5歳	無回答
全体		823	18.0	19.8	18.6	16.3	15.3	11.9	0.1
年齢	0-2歳	464	31.9	35.1	33.0	0.0	0.0	0.0	0.0
	3-5歳	358	0.0	0.0	0.0	37.4	35.2	27.4	0.0
家族類型	ひとり親	58	8.6	12.1	19.0	22.4	24.1	13.8	0.0
	フル×フル	301	-	19.6	17.3	18.9	12.3	13.3	0.0
	フル×パート	175	18.3	23.4	26.9	9.7	12.6	9.1	0.0
	専業主婦	60	0.0	3.3	6.7	26.7	43.3	20.0	0.0
	その他	154	24.7	26.6	18.8	10.4	11.0	8.4	0.0
居住地別	隈府小学校区	151	20.5	15.2	23.2	15.9	14.6	10.6	0.0
	菊池北小学校区	76	22.4	11.8	18.4	19.7	14.5	13.2	0.0
	菊之池小学校区	78	24.4	28.2	17.9	10.3	12.8	6.4	0.0
	花房小学校区	25	28.0	16.0	8.0	24.0	20.0	4.0	0.0
	戸崎小学校区	25	20.0	20.0	28.0	16.0	12.0	4.0	0.0
	七城小学校区	93	11.8	23.7	11.8	17.2	17.2	18.3	0.0
	旭志小学校区	84	13.1	22.6	17.9	16.7	13.1	16.7	0.0
	泗水小学校区	174	16.1	20.7	15.5	18.4	16.1	13.2	0.0
	泗水東小学校区	76	11.8	21.1	26.3	14.5	18.4	7.9	0.0
	泗水西小学校区	22	13.6	22.7	13.6	18.2	18.2	13.6	0.0

問3 きょうだいの人数

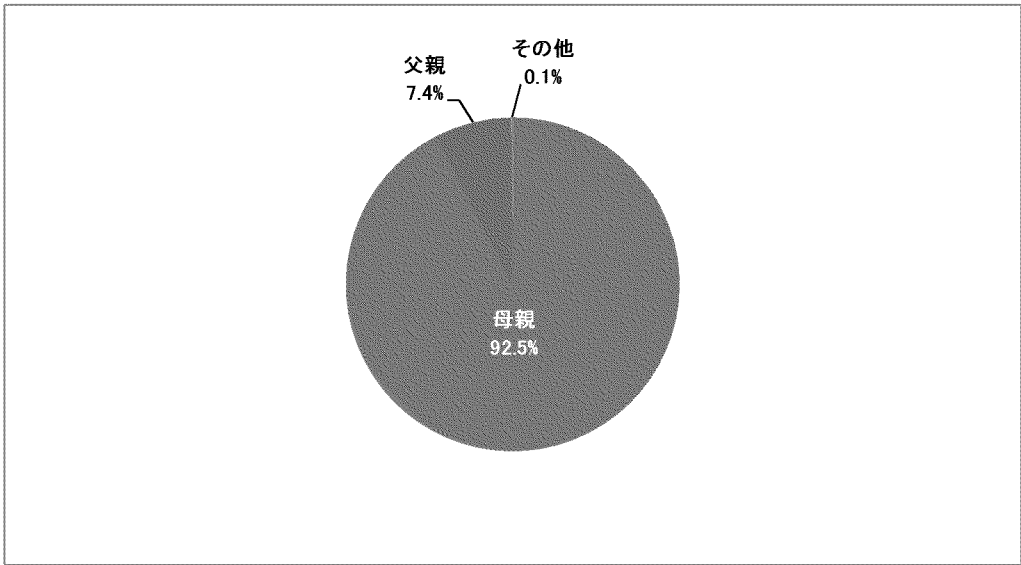
「2人」が40.0%と最も多く、次いで「3人」が26.5%、「一人っ子」が25.0%の順となっている。



		対象者数	一人っ子	2人	3人	4人	5人	6人	無回答
全体		823	25.0	40.0	26.5	5.8	0.7	0.1	1.8
年齢	0-2歳	464	29.3	38.8	22.2	6.3	0.6	0.2	2.6
	3-5歳	358	19.6	41.3	32.1	5.3	0.8	0.0	0.8
家族類型	ひとり親	58	53.4	27.6	12.1	1.7	0.0	0.0	5.2
	フル×フル	301	-	40.9	28.9	8.0	0.7	0.0	1.0
	フル×パート	175	21.1	38.9	31.4	5.1	1.7	0.0	1.7
	専業主婦	60	23.3	33.3	38.3	3.3	1.7	0.0	0.0
	その他	154	29.9	42.2	18.2	6.5	0.0	0.0	3.2
居住地別	隈府小学校区	151	28.5	37.1	30.5	2.6	0.7	0.0	0.7
	菊池北小学校区	76	19.7	31.6	34.2	10.5	1.3	0.0	2.6
	菊之池小学校区	78	33.3	43.6	14.1	5.1	2.6	0.0	1.3
	花房小学校区	25	28.0	32.0	32.0	8.0	0.0	0.0	0.0
	戸崎小学校区	25	32.0	36.0	16.0	16.0	0.0	0.0	0.0
	七城小学校区	93	19.4	39.8	29.0	8.6	1.1	0.0	2.2
	旭志小学校区	84	19.0	33.3	35.7	6.0	1.2	0.0	4.8
	泗水小学校区	174	24.7	47.1	22.4	3.4	0.0	0.0	2.3
	泗水東小学校区	76	23.7	43.4	23.7	7.9	0.0	0.0	1.3
	泗水西小学校区	22	22.7	45.5	27.3	4.5	0.0	0.0	0.0

問4 回答者とお子さんの関係

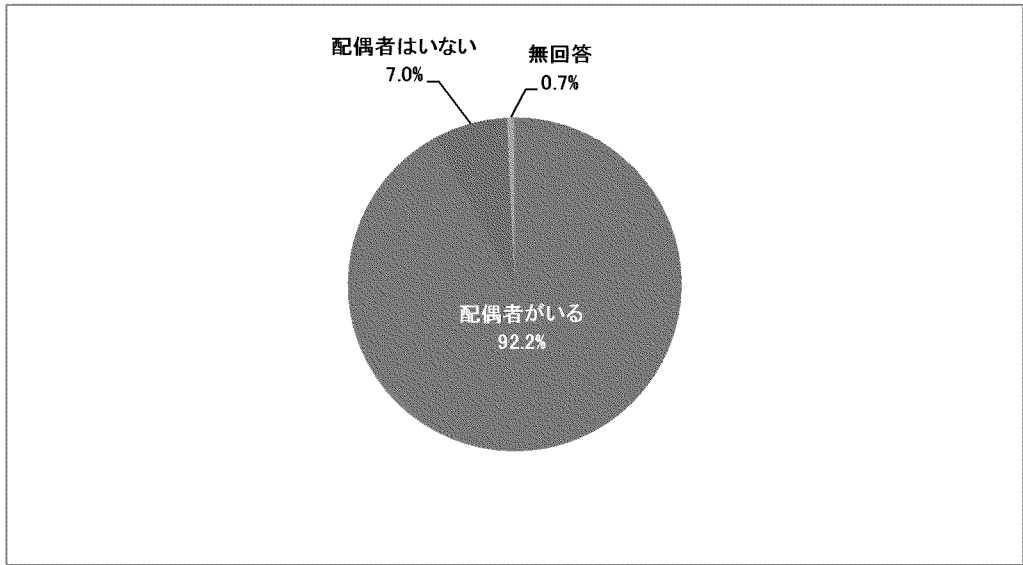
「母親」が92.5%と最も多く、次いで「父親」が7.4%となっている。



		対象者数	母親	父親	その他	無回答
全体		823	92.5	7.4	0.1	0.0
年齢	0-2歳	464	92.7	7.1	0.2	0.0
	3-5歳	358	92.2	7.8	0.0	0.0
家族類型	ひとり親	58	96.6	3.4	0.0	0.0
	フル×フル	301	-	10.0	0.0	0.0
	フル×パート	175	93.1	6.9	0.0	0.0
	専業主婦	60	93.3	6.7	0.0	0.0
	その他	154	92.2	7.1	0.6	0.0
居住地別	隈府小学校区	151	94.0	6.0	0.0	0.0
	菊池北小学校区	76	94.7	5.3	0.0	0.0
	菊之池小学校区	78	92.3	6.4	1.3	0.0
	花房小学校区	25	96.0	4.0	0.0	0.0
	戸崎小学校区	25	84.0	16.0	0.0	0.0
	七城小学校区	93	87.1	12.9	0.0	0.0
	旭志小学校区	84	92.9	7.1	0.0	0.0
	泗水小学校区	174	93.1	6.9	0.0	0.0
	泗水東小学校区	76	92.1	7.9	0.0	0.0
	泗水西小学校区	22	95.5	4.5	0.0	0.0

問5 配偶者の有無

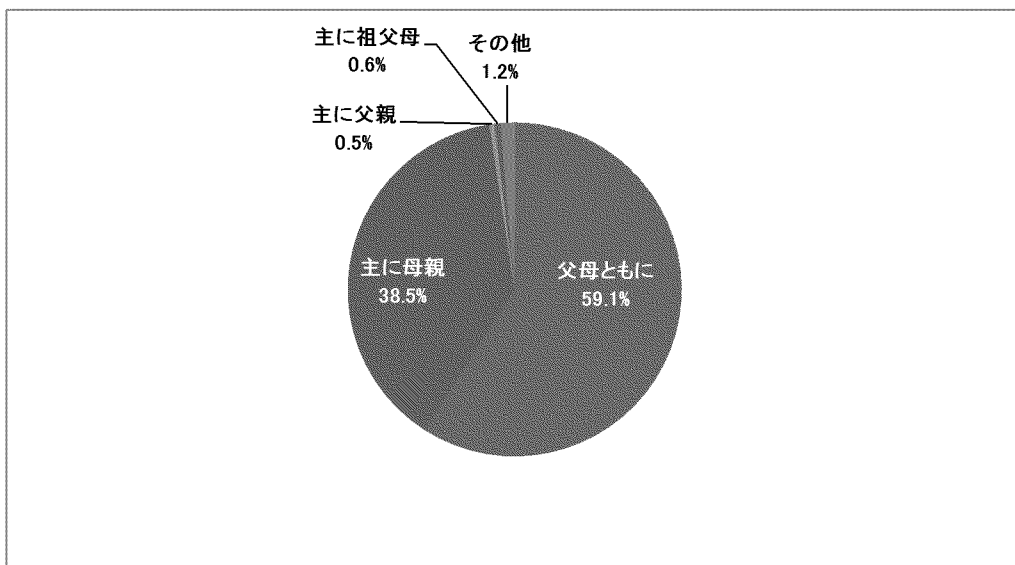
「配偶者がいる」が92.2%、「配偶者がいない」が7.0%となっている。



		対象者数	配偶者がいる	配偶者がいない	無回答
全体		823	92.2	7.0	0.7
年齢	0-2歳	464	94.0	5.0	1.1
	3-5歳	358	89.9	9.8	0.3
家族類型	ひとり親	58	0.0	100.0	0.0
	フル×フル	301	-	0.0	0.3
	フル×パート	175	100.0	0.0	0.0
	専業主婦	60	98.3	0.0	1.7
	その他	154	97.4	0.0	2.6
居住地別	隈府小学校区	151	87.4	11.9	0.7
	菊池北小学校区	76	88.2	11.8	0.0
	菊之池小学校区	78	96.2	2.6	1.3
	花房小学校区	25	96.0	4.0	0.0
	戸崎小学校区	25	100.0	0.0	0.0
	七城小学校区	93	93.5	5.4	1.1
	旭志小学校区	84	95.2	4.8	0.0
	泗水小学校区	174	92.0	7.5	0.6
	泗水東小学校区	76	92.1	5.3	2.6
	泗水西小学校区	22	90.9	9.1	0.0

問6 子育てを主に行っている方

「父母ともに」が59.1%と最も多く、次いで「主に母親」が38.5%、「主に祖父母」が0.6%の順となっている。

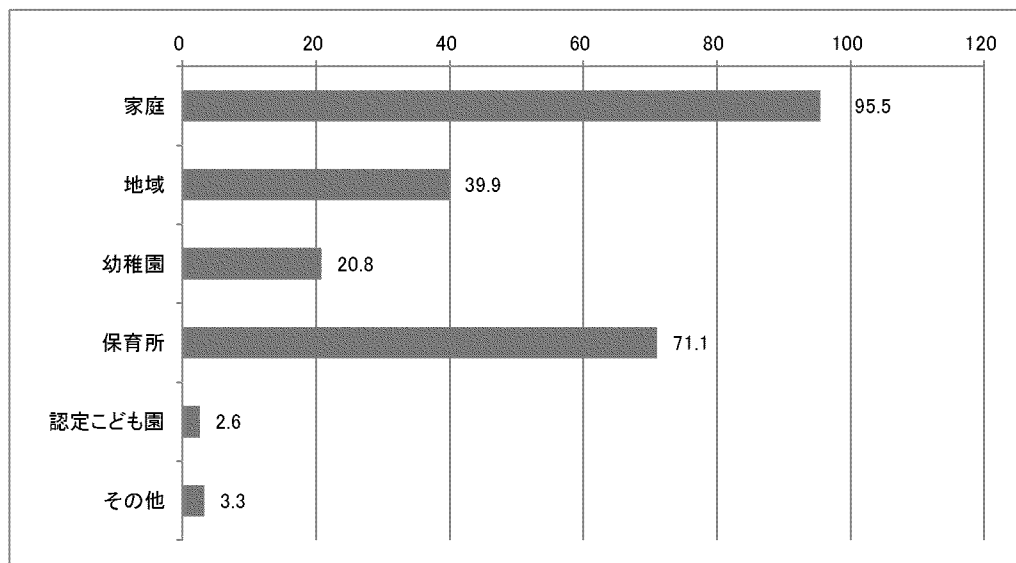


		対象者数	父母ともに	主に母親	主に父親	主に祖父母	その他	無回答
全体		823	59.1	38.5	0.5	0.6	1.2	0.1
年齢	0-2歳	464	56.9	40.9	0.2	0.9	0.9	0.2
	3-5歳	358	61.7	35.5	0.8	0.3	1.7	0.0
家族類型	ひとり親	58	8.6	75.9	5.2	3.4	6.9	0.0
	フル×フル	301	-	24.9	0.0	0.3	0.7	0.0
	フル×パート	175	64.0	34.9	0.6	0.0	0.0	0.6
	専業主婦	60	55.0	43.3	0.0	0.0	1.7	0.0
	その他	154	46.1	51.3	0.0	0.6	1.9	0.0
居住地別	隈府小学校区	151	58.9	40.4	0.0	0.0	0.7	0.0
	菊池北小学校区	76	63.2	34.2	0.0	1.3	1.3	0.0
	菊之池小学校区	78	61.5	38.5	0.0	0.0	0.0	0.0
	花房小学校区	25	64.0	32.0	0.0	0.0	4.0	0.0
	戸崎小学校区	25	60.0	36.0	4.0	0.0	0.0	0.0
	七城小学校区	93	57.0	40.9	0.0	1.1	1.1	0.0
	旭志小学校区	84	65.5	33.3	0.0	0.0	0.0	1.2
	泗水小学校区	174	51.7	42.5	1.7	1.1	2.9	0.0
	泗水東小学校区	76	63.2	34.2	0.0	1.3	1.3	0.0
	泗水西小学校区	22	68.2	31.8	0.0	0.0	0.0	0.0

3) 子どもの育ちをめぐる環境について

問7 子育てにもっとも影響すると思われる環境

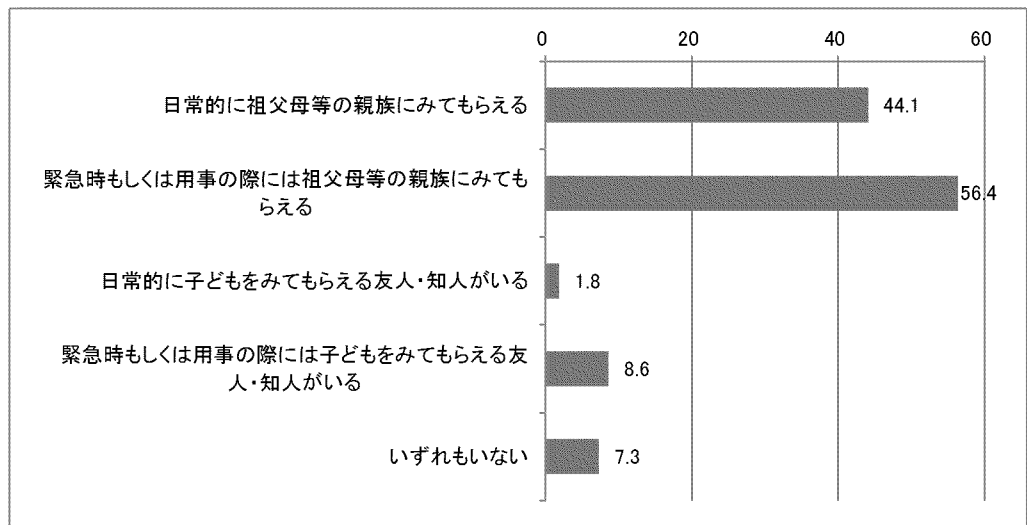
「家庭」が95.5%と最も多く、次いで「保育所」が71.1%、「地域」が39.9%の順となっている。



		対象者数	家庭	地域	幼稚園	保育所	認定こども園	その他
全体		823	95.5	39.9	20.8	71.1	2.6	3.3
年齢	0-2歳	464	95.5	38.8	17.9	72.4	2.8	3.7
	3-5歳	358	95.5	41.3	24.6	69.3	2.2	2.8
家族類型	ひとり親	58	86.2	34.5	20.7	70.7	3.4	5.2
	フル×フル	301	-	40.5	10.0	81.4	1.3	3.3
	フル×パート	175	94.9	37.7	10.3	81.7	1.7	2.3
	専業主婦	60	98.3	41.7	31.7	65.0	5.0	1.7
	その他	154	98.1	44.8	48.1	37.7	4.5	3.9
居住地別	隈府小学校区	151	97.4	43.7	21.9	65.6	2.0	6.0
	菊池北小学校区	76	92.1	36.8	15.8	65.8	3.9	5.3
	菊之池小学校区	78	97.4	39.7	32.1	71.8	3.8	3.8
	花房小学校区	25	100.0	24.0	16.0	88.0	4.0	0.0
	戸崎小学校区	25	100.0	36.0	4.0	72.0	4.0	0.0
	七城小学校区	93	97.8	47.3	20.4	72.0	1.1	4.3
	旭志小学校区	84	94.0	50.0	19.0	82.1	3.6	1.2
	泗水小学校区	174	93.1	33.3	25.3	66.1	2.3	2.3
	泗水東小学校区	76	94.7	36.8	18.4	69.7	1.3	1.3
	泗水西小学校区	22	95.5	54.5	9.1	95.5	0.0	0.0

問8 身近な人の協力体制（祖父母等の親族や友人知人の協力）

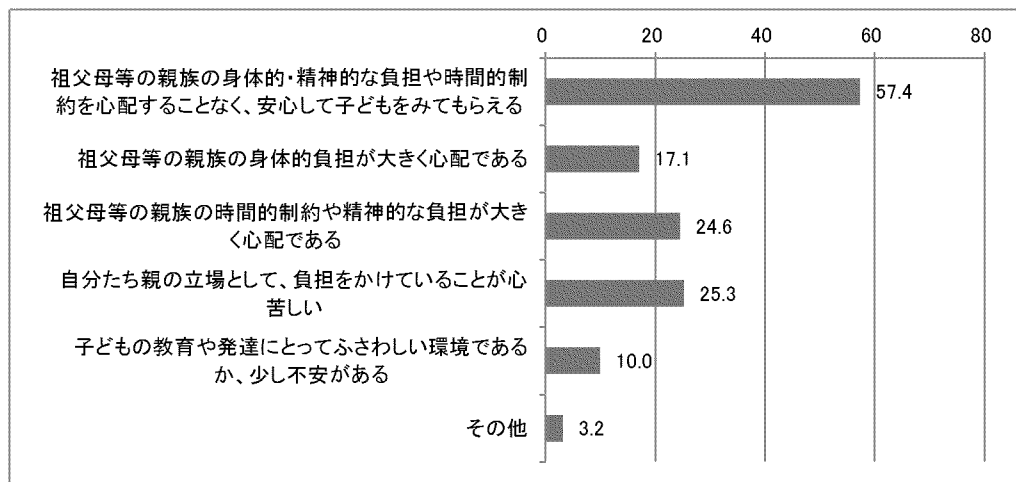
「緊急時もしくは用事の際には祖父母等の親族にみてもらえる」が56.4%と最も多く、次いで「日常的に祖父母等の親族にみてもらえる」が44.1%、「緊急時もしくは用事の際には子どもをみてもらえる友人・知人がいる」が8.6%、「いずれもない」が7.3%の順となっている。



		対象者数	親族に日常的にみてもらえるの	親族に緊急時にはみてもらえるの	人が日常的に子どもをみてくれる友人・知人がいる	人が緊急時には子どもをみてくれる友人・知人がいる	いずれもない
全体		823	44.1	56.4	1.8	8.6	7.3
年齢	0-2歳	464	44.4	56.3	1.1	6.7	8.8
	3-5歳	358	43.9	56.4	2.8	11.2	5.3
家族類型	ひとり親	58	55.2	41.4	1.7	12.1	10.3
	フル×フル	301	-	53.2	1.7	5.6	4.7
	フル×パート	175	40.6	61.1	2.3	10.3	8.0
	専業主婦	60	35.0	63.3	1.7	10.0	8.3
	その他	154	39.0	57.1	2.6	10.4	9.7
居住地別	隈府小学校区	151	38.4	55.6	0.0	9.3	7.3
	菊池北小学校区	76	53.9	47.4	3.9	7.9	5.3
	菊之池小学校区	78	34.6	62.8	0.0	1.3	17.9
	花房小学校区	25	48.0	40.0	0.0	4.0	8.0
	戸崎小学校区	25	52.0	32.0	0.0	0.0	16.0
	七城小学校区	93	47.3	66.7	1.1	6.5	1.1
	旭志小学校区	84	60.7	53.6	3.6	10.7	1.2
	泗水小学校区	174	42.0	58.0	4.0	13.2	6.9
	泗水東小学校区	76	36.8	57.9	0.0	13.2	7.9
	泗水西小学校区	22	50.0	54.5	0.0	0.0	4.5

問8-1 祖父母等の協力に対する保護者の心理

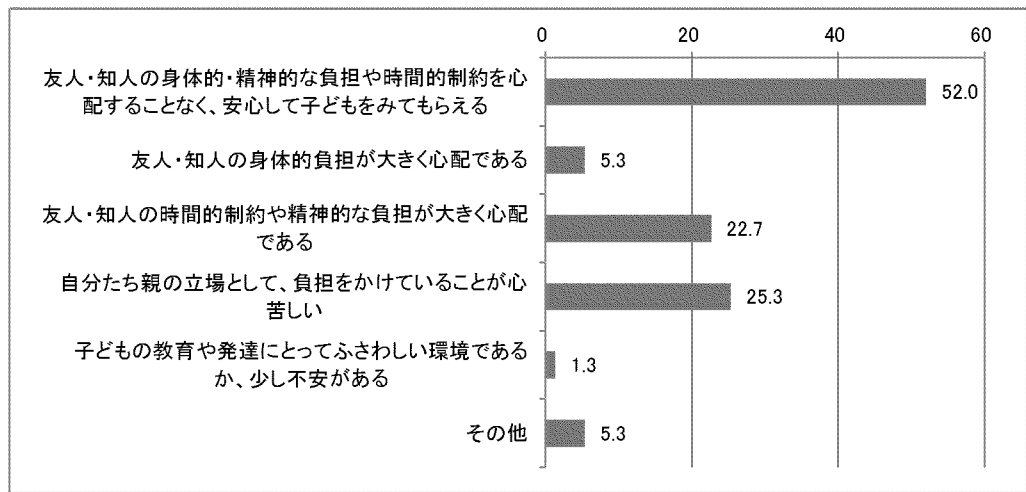
「祖父母等の親族の身体的・精神的な負担や時間的制約を心配することなく、安心して子どもをみてもらえる」が57.4%と最も多く、次いで「自分たち親の立場として、負担をかけていることが心苦しい」が25.3%、「祖父母等の親族の時間的制約や精神的な負担が大きく心配である」が24.6%の順となっている。



		対象者数	もをみてもなく、安心して子どもをみてもらえる	祖父母等の親族の身体的・精神的な負担や時間的制約を心配することなく、安心して子どもをみてもらえる	祖父母等の親族の身体的負担が大きく心配である	祖父母等の親族の時間的制約や精神的な負担が大きく心配である	自分たち親の立場として、負担をかけていることが心苦しい	不安があるか、少し	子どもとの教育や発達	その他
全体		720	57.4	17.1	24.6	25.3	10.0	3.2		
年齢	0-2歳	405	57.0	19.0	23.7	27.4	10.4	3.0		
	3-5歳	314	57.6	14.6	25.8	22.6	9.6	3.5		
家族類型	ひとり親	49	59.2	14.3	28.6	28.6	6.1	0.0		
	フル×フル	275	-	21.8	23.6	28.7	10.5	1.1		
	フル×パート	150	58.0	14.7	23.3	26.0	10.7	2.0		
	専業主婦	51	52.9	9.8	27.5	31.4	13.7	3.9		
	その他	130	59.2	16.2	24.6	13.8	6.9	6.2		
居住地別	隈府小学校区	128	63.3	17.2	24.2	25.8	4.7	2.3		
	菊池北小学校区	68	64.7	11.8	25.0	16.2	11.8	4.4		
	菊之池小学校区	64	54.7	23.4	25.0	28.1	14.1	3.1		
	花房小学校区	21	66.7	4.8	19.0	33.3	14.3	9.5		
	戸崎小学校区	21	52.4	19.0	23.8	23.8	9.5	0.0		
	七城小学校区	89	43.8	18.0	33.7	24.7	15.7	7.9		
	旭志小学校区	79	62.0	11.4	22.8	19.0	13.9	2.5		
	泗水小学校区	150	52.7	24.0	22.0	29.3	7.3	1.3		
	泗水東小学校区	64	57.8	12.5	18.8	29.7	6.3	3.1		
泗水西小学校区	21	71.4	9.5	23.8	23.8	9.5	0.0			

問8-2 友人・知人の協力に対する保護者の心理

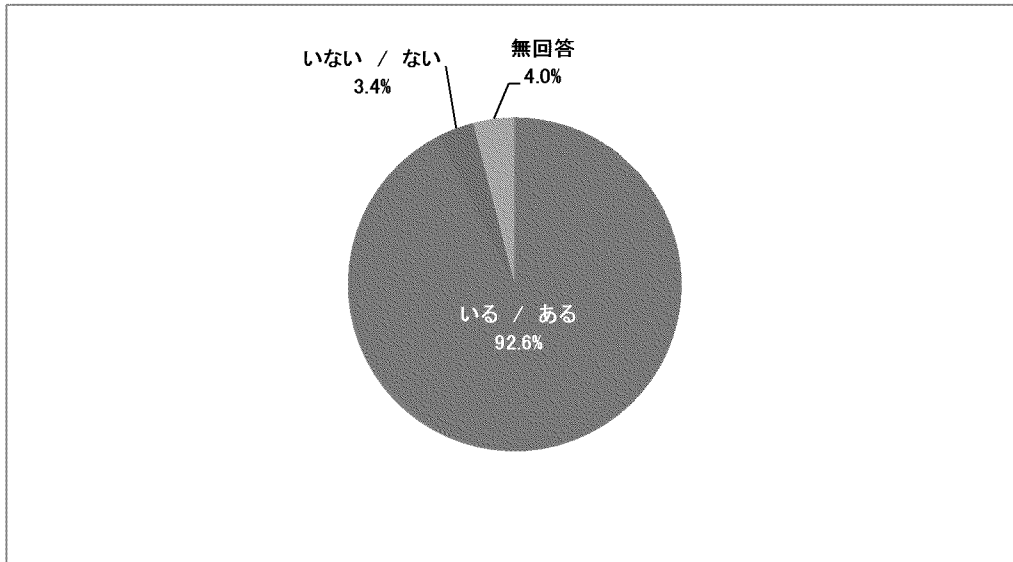
「友人・知人の身体的・精神的な負担や時間的制約を心配することなく、安心して子どもをみてもらえる」が52.0%と最も多く、次いで「自分たち親の立場として、負担をかけていることが心苦しい」が25.3%、「友人・知人の時間的制約や精神的な負担が大きく心配である」が22.7%の順となっている。



		対象者数	友人・知人の身体的・精神的な負担や時間的制約を心配することなく、安心して子どもをみてもらえる	友人・知人の身体的負担が大きく心配である	友人・知人の時間的制約や精神的な負担が大きく心配である	自分たち親の立場として、負担をかけていることが心苦しい	子どもの教育や発達にとってふさわしい環境であるか、少し不安がある	その他
全体		75	52.0	5.3	22.7	25.3	1.3	5.3
年齢	0-2歳	32	46.9	6.3	21.9	28.1	0.0	0.0
	3-5歳	43	55.8	4.7	23.3	23.3	2.3	9.3
家族類型	ひとり親	7	28.6	0.0	14.3	57.1	14.3	0.0
	フル×フル	19	-	5.3	10.5	26.3	0.0	5.3
	フル×パート	18	61.1	0.0	16.7	16.7	0.0	0.0
	専業主婦	6	16.7	16.7	50.0	33.3	0.0	16.7
	その他	18	55.6	0.0	33.3	16.7	0.0	5.6
居住地別	隈府小学校区	14	64.3	0.0	14.3	21.4	7.1	0.0
	菊池北小学校区	6	83.3	0.0	0.0	0.0	0.0	33.3
	菊之池小学校区	1	100.0	0.0	0.0	0.0	0.0	0.0
	花房小学校区	1	100.0	0.0	0.0	0.0	0.0	0.0
	戸崎小学校区	0	-	-	-	-	-	-
	七城小学校区	6	33.3	16.7	16.7	33.3	0.0	16.7
	旭志小学校区	10	40.0	0.0	30.0	40.0	0.0	0.0
	泗水小学校区	26	46.2	3.8	34.6	23.1	0.0	3.8
	泗水東小学校区	10	40.0	20.0	20.0	40.0	0.0	0.0
	泗水西小学校区	0	-	-	-	-	-	-

問9 子育てをする上で気軽に相談できる人

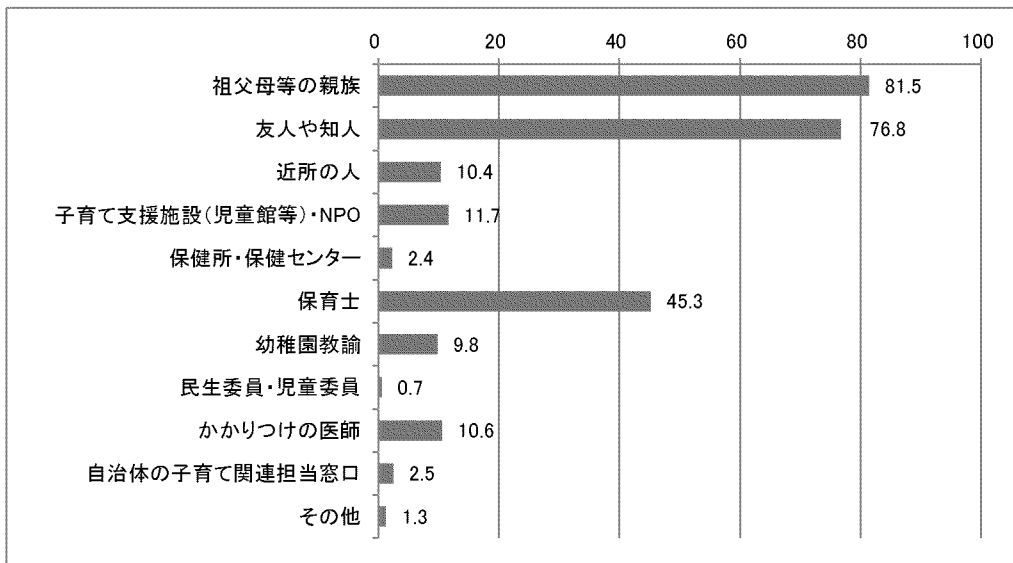
「いる／ある」が92.6%、「いない／ない」が3.4%となっている。



		対象者数	いる / ある	いない / ない	無回答
全体		823	92.6	3.4	4.0
年齢	0-2歳	464	92.9	3.0	4.1
	3-5歳	358	92.2	3.9	3.9
家族類型	ひとり親	58	93.1	1.7	5.2
	フル×フル	301	-	4.3	5.6
	フル×パート	175	96.0	1.7	2.3
	専業主婦	60	91.7	5.0	3.3
	その他	154	92.9	3.9	3.2
居住地別	隈府小学校区	151	96.7	0.7	2.6
	菊池北小学校区	76	88.2	3.9	7.9
	菊之池小学校区	78	91.0	5.1	3.8
	花房小学校区	25	100.0	0.0	0.0
	戸崎小学校区	25	100.0	0.0	0.0
	七城小学校区	93	88.2	6.5	5.4
	旭志小学校区	84	90.5	2.4	7.1
	泗水小学校区	174	93.1	2.9	4.0
	泗水東小学校区	76	90.8	6.6	2.6
	泗水西小学校区	22	95.5	4.5	0.0

問9-1 子育てに関して相談できる先

「祖父母等の親族」が81.5%と最も多く、次いで「友人や知人」が76.8%、「保育士」が45.3%の順となっている。



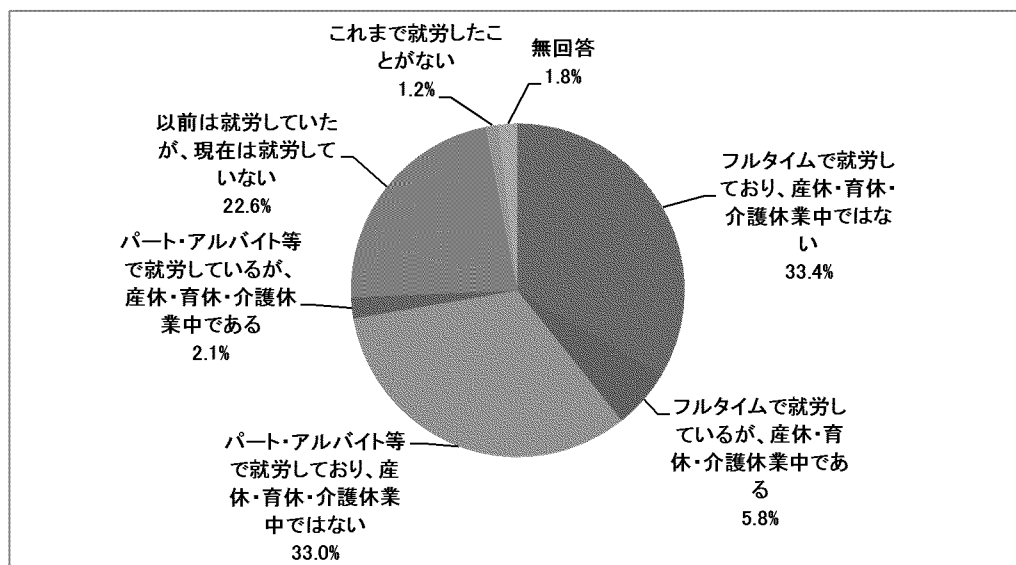
		対象者数	祖父母等の親族	友人や知人	近所の人	児童館等・NPO	子育て支援施設(児童館等)・NPO	保健所・保健センター	保育士	幼稚園教諭	民生委員・児童委員	かかりつけの医師	自治体の子育て関連担当窓口	その他
全体		762	81.5	76.8	10.4	11.7	2.4	45.3	9.8	0.7	10.6	2.5	1.3	
年齢	0-2歳	431	82.4	78.0	9.5	14.8	2.8	45.2	6.5	0.7	10.0	2.8	1.6	
	3-5歳	330	80.3	75.5	11.5	7.6	1.8	45.5	14.2	0.6	11.5	2.1	0.9	
家族類型	ひとり親	54	74.1	64.8	3.7	3.7	3.7	51.9	7.4	0.0	11.1	1.9	3.7	
	フル×フル	271	-	77.9	10.7	5.9	1.8	55.4	3.7	0.4	12.5	1.8	1.5	
	フル×パート	168	83.9	82.1	9.5	8.3	1.8	54.8	7.1	1.2	5.4	1.8	1.2	
	専業主婦	55	76.4	80.0	9.1	10.9	1.8	41.8	14.5	0.0	1.8	5.5	0.0	
	その他	143	80.4	71.3	9.8	30.8	3.5	12.6	24.5	1.4	11.2	2.8	1.4	
居住地別	隈府小学校区	146	80.1	78.1	7.5	12.3	0.7	46.6	10.3	0.0	6.2	1.4	1.4	
	菊池北小学校区	67	79.1	79.1	13.4	14.9	3.0	49.3	3.0	1.5	13.4	0.0	0.0	
	菊之池小学校区	71	78.9	81.7	8.5	22.5	2.8	39.4	12.7	0.0	8.5	1.4	1.4	
	花房小学校区	25	72.0	72.0	4.0	20.0	0.0	44.0	12.0	0.0	12.0	4.0	0.0	
	戸崎小学校区	25	92.0	60.0	4.0	12.0	4.0	28.0	12.0	0.0	0.0	4.0	0.0	
	七城小学校区	82	82.9	72.0	22.0	13.4	1.2	45.1	7.3	0.0	7.3	0.0	3.7	
	旭志小学校区	76	82.9	76.3	9.2	0.0	2.6	56.6	13.2	0.0	17.1	1.3	1.3	
	泗水小学校区	162	85.2	77.2	8.6	9.3	4.3	40.1	14.2	2.5	13.6	3.7	0.0	
	泗水東小学校区	69	79.7	84.1	10.1	13.0	2.9	37.7	4.3	0.0	13.0	8.7	2.9	
	泗水西小学校区	21	81.0	71.4	9.5	0.0	0.0	71.4	4.8	0.0	9.5	0.0	0.0	

4) 保護者の就労状況について

問10 保護者の就労状況

問10-1 母親の就労状況

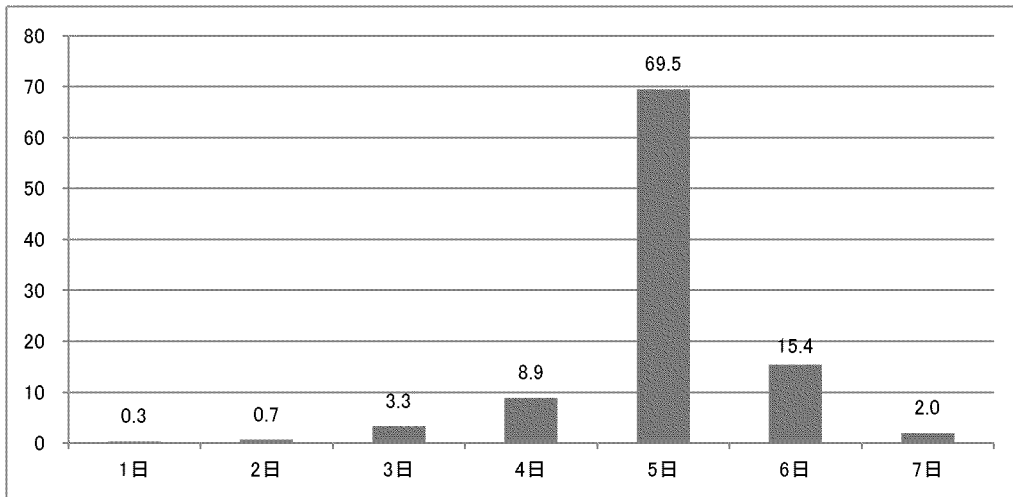
「フルタイムで就労しており、産休・育休・介護休業中ではない」が33.4%と最も多く、次いで「パート・アルバイト等で就労しており、産休・育休・介護休業中ではない」が33.0%、「以前は就労していたが、現在は就労していない」が22.6%の順となっている。



		対象者数	これまで就労したことがない	フルタイムで就労しているが、産休・育休・介護休業中である	パート・アルバイト等で就労しているが、産休・育休・介護休業中ではない	フルタイムで就労しているが、産休・育休・介護休業中である	パート・アルバイト等で就労しているが、産休・育休・介護休業中である	以前は就労していたが、現在は就労していない	これまで就労したことがない	無回答
全体		823	33.4	5.8	33.0	2.1	22.6	1.2	1.8	
年齢	0-2歳	464	29.3	7.5	28.0	2.6	28.9	1.3	2.4	
	3-5歳	358	38.8	3.6	39.7	1.4	14.2	1.1	1.1	
家族類型	ひとり親	58	41.4	0.0	41.4	0.0	8.6	1.7	6.9	
	フル×フル	301	-	15.3	4.7	0.0	2.0	0.0	0.0	
	フル×パート	175	0.6	0.0	82.9	7.4	9.1	0.0	0.0	
	専業主婦	60	0.0	0.0	91.7	3.3	5.0	0.0	0.0	
	その他	154	0.6	0.0	1.3	0.0	92.9	5.2	0.0	
居住地別	隈府小学校区	151	31.1	5.3	37.1	0.7	21.2	3.3	1.3	
	菊池北小学校区	76	30.3	9.2	34.2	3.9	22.4	0.0	0.0	
	菊之池小学校区	78	37.2	7.7	21.8	2.6	30.8	0.0	0.0	
	花房小学校区	25	40.0	8.0	36.0	0.0	12.0	0.0	4.0	
	戸崎小学校区	25	56.0	12.0	16.0	0.0	12.0	0.0	4.0	
	七城小学校区	93	39.8	2.2	34.4	1.1	19.4	1.1	2.2	
	旭志小学校区	84	38.1	1.2	38.1	1.2	17.9	0.0	3.6	
	泗水小学校区	174	26.4	5.7	34.5	2.9	26.4	1.7	2.3	
	泗水東小学校区	76	27.6	7.9	32.9	2.6	27.6	1.3	0.0	
	泗水西小学校区	22	45.5	9.1	31.8	0.0	13.6	0.0	0.0	

(1) 1週間当たりの勤務日数

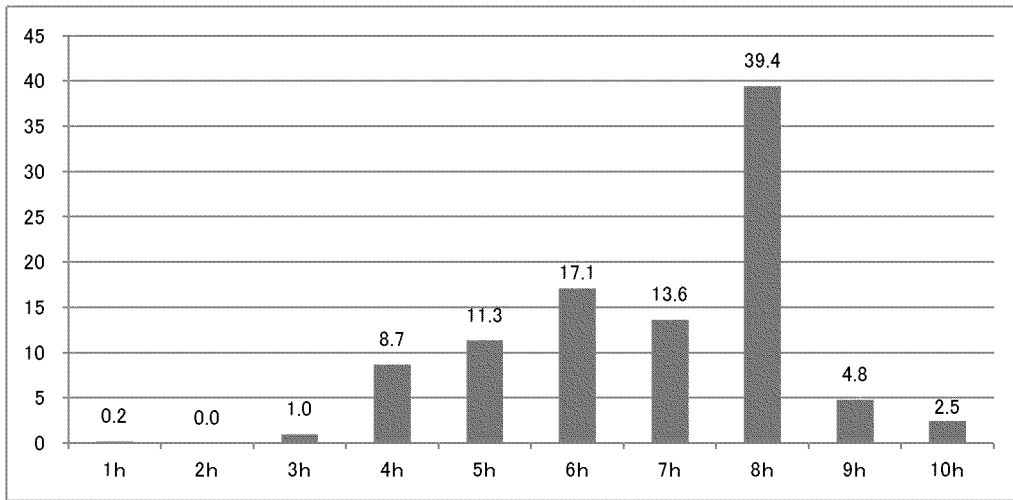
「5日」が69.5%と最も多く、次いで「6日」が15.4%、「4日」が8.9%の順となっている。



		対象者数	1日	2日	3日	4日	5日	6日	7日
			日	日	日	日	日	日	日
全体		609	0.3	0.7	3.3	8.9	69.5	15.4	2.0
年齢	0-2歳	311	0.3	0.3	3.2	8.4	71.7	15.1	1.0
	3-5歳	298	0.3	1.0	3.4	9.4	67.1	15.8	3.0
家族類型	ひとり親	47	0.0	0.0	2.1	10.6	70.2	17.0	0.0
	フル×フル	294	-	0.0	0.3	2.4	73.8	20.1	3.4
	フル×パート	159	0.0	0.6	3.8	9.4	76.7	8.8	0.6
	専業主婦	57	3.5	5.3	17.5	33.3	28.1	12.3	0.0
	その他	2	0.0	0.0	0.0	50.0	50.0	0.0	0.0
居住地別	隈府小学校区	112	0.9	0.9	4.5	12.5	66.1	12.5	2.7
	菊池北小学校区	58	0.0	0.0	5.2	12.1	67.2	12.1	3.4
	菊之池小学校区	54	0.0	1.9	5.6	1.9	74.1	14.8	1.9
	花房小学校区	20	0.0	0.0	0.0	15.0	60.0	25.0	0.0
	戸崎小学校区	21	0.0	0.0	0.0	0.0	81.0	14.3	4.8
	七城小学校区	72	0.0	1.4	1.4	4.2	76.4	16.7	0.0
	旭志小学校区	66	0.0	1.5	4.5	9.1	69.7	9.1	6.1
	泗水小学校区	121	0.0	0.0	2.5	9.9	70.2	17.4	0.0
	泗水東小学校区	53	1.9	0.0	1.9	9.4	66.0	18.9	1.9
	泗水西小学校区	19	0.0	0.0	0.0	10.5	68.4	21.1	0.0

(2) 1日当たりの勤務時間

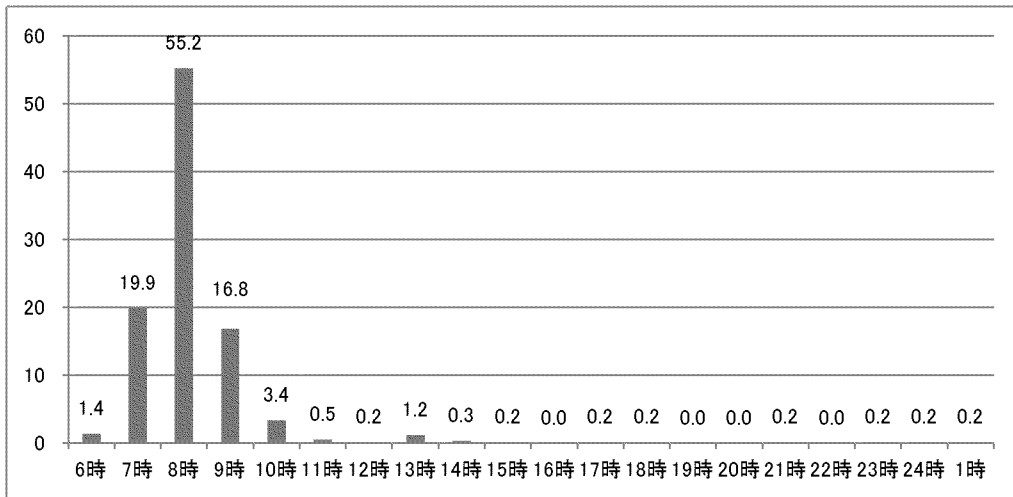
「8時間」が39.4%と最も多く、次いで「6時間」が17.1%、「7時間」が13.6%の順となっている。



		対象者数	1h	2h	3h	4h	5h	6h	7h	8h	9h	10h	11h	12h	13h	14h
全体		609	0.2	0.0	1.0	8.7	11.3	17.1	13.6	39.4	4.8	2.5	0.2	1.0	0.3	
年齢	0-2歳	311	0.0	0.0	0.6	9.3	10.0	16.1	13.8	42.8	4.5	2.3	0.0	0.6	0.0	
	3-5歳	298	0.3	0.0	1.3	8.1	12.8	18.1	13.4	35.9	5.0	2.7	0.3	1.3	0.7	
家族類型	ひとり親	47	2.1	0.0	0.0	4.3	19.1	12.8	12.8	40.4	6.4	2.1	0.0	0.0	0.0	
	フル×フル	294	-	0.0	0.0	0.7	2.4	3.7	9.9	68.4	7.8	4.4	0.3	1.7	0.7	
	フル×パート	159	0.0	0.0	0.0	13.8	15.7	43.4	20.1	6.3	0.0	0.6	0.0	0.0	0.0	
	専業主婦	57	0.0	0.0	8.8	35.1	26.3	17.5	10.5	1.8	0.0	0.0	0.0	0.0	0.0	
	その他	2	0.0	0.0	0.0	0.0	0.0	0.0	0.0	50.0	0.0	50.0	0.0	0.0	0.0	0.0
居住地別	隈府小学校区	112	0.0	0.0	0.9	8.9	9.8	22.3	16.1	34.8	3.6	3.6	0.0	0.0	0.0	
	菊池北小学校区	58	0.0	0.0	1.7	5.2	13.8	22.4	10.3	31.0	6.9	3.4	0.0	5.2	0.0	
	菊之池小学校区	54	0.0	0.0	0.0	9.3	11.1	7.4	13.0	55.6	3.7	0.0	0.0	0.0	0.0	
	花房小学校区	20	0.0	0.0	0.0	5.0	10.0	30.0	0.0	45.0	10.0	0.0	0.0	0.0	0.0	
	戸崎小学校区	21	0.0	0.0	0.0	0.0	9.5	4.8	4.8	61.9	0.0	14.3	4.8	0.0	0.0	
	七城小学校区	72	0.0	0.0	0.0	8.3	13.9	11.1	22.2	43.1	0.0	1.4	0.0	0.0	0.0	
	旭志小学校区	66	0.0	0.0	6.1	15.2	4.5	13.6	13.6	42.4	1.5	1.5	0.0	1.5	0.0	
	泗水小学校区	121	0.8	0.0	0.0	9.9	12.4	20.7	13.2	31.4	7.4	1.7	0.0	1.7	0.8	
	泗水東小学校区	53	0.0	0.0	0.0	7.5	15.1	15.1	13.2	39.6	5.7	3.8	0.0	0.0	0.0	
	泗水西小学校区	19	0.0	0.0	0.0	5.3	15.8	10.5	15.8	36.8	15.8	0.0	0.0	0.0	0.0	

(3) 家を出る時刻

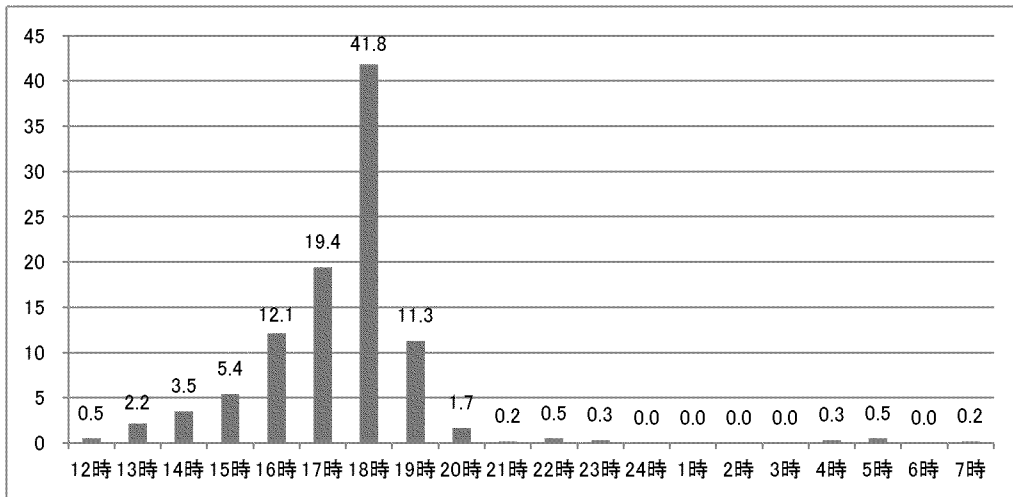
「8時」が55.2%と最も多く、次いで「7時」が19.9%、「9時」が16.8%の順となっている。



	対象者数	時刻																			
		6時	7時	8時	9時	10時	11時	12時	13時	14時	15時	16時	17時	18時	19時	20時	21時	22時	23時	24時	1時
全体	589	1.4	19.9	55.2	16.8	3.4	0.5	0.2	1.2	0.3	0.2	0.0	0.2	0.2	0.0	0.0	0.2	0.0	0.2	0.2	0.2
年齢																					
0-2歳	299	1.7	22.7	54.8	14.0	3.7	0.3	0.3	1.3	0.3	0.3	0.0	0.0	0.0	0.0	0.0	0.0	0.0	0.0	0.0	0.3
3-5歳	290	1.0	16.9	55.5	19.7	3.1	0.7	0.0	1.0	0.3	0.0	0.0	0.3	0.3	0.0	0.0	0.3	0.0	0.3	0.3	0.0
家族類型																					
ひとり親	46	4.3	17.4	69.6	6.5	0.0	2.2	0.0	0.0	0.0	0.0	0.0	0.0	0.0	0.0	0.0	0.0	0.0	0.0	0.0	0.0
フル×フル	283	-	34.3	50.2	11.7	1.4	0.0	0.0	0.4	0.0	0.0	0.0	0.0	0.0	0.0	0.0	0.0	0.0	0.0	0.4	0.0
フル×パート	152	0.7	2.6	64.5	21.1	6.6	0.0	0.0	3.3	0.0	0.7	0.0	0.0	0.0	0.0	0.0	0.0	0.0	0.0	0.0	0.7
専業主婦	56	0.0	1.8	42.9	33.9	8.9	3.6	0.0	1.8	1.8	0.0	0.0	1.8	1.8	0.0	1.8	0.0	1.8	0.0	0.0	0.0
その他	2	0.0	50.0	50.0	0.0	0.0	0.0	0.0	0.0	0.0	0.0	0.0	0.0	0.0	0.0	0.0	0.0	0.0	0.0	0.0	0.0
居住地別																					
隈府小学校区	106	0.0	17.9	55.7	17.9	5.7	0.0	0.9	0.9	0.0	0.0	0.0	0.0	0.0	0.0	0.0	0.0	0.0	0.0	0.0	0.9
菊池北小学校区	56	5.4	21.4	51.8	12.5	0.0	1.8	0.0	0.0	1.8	0.0	0.0	0.0	1.8	0.0	0.0	1.8	0.0	1.8	0.0	0.0
菊之池小学校区	54	5.6	18.5	51.9	16.7	5.6	0.0	0.0	0.0	1.9	0.0	0.0	0.0	0.0	0.0	0.0	0.0	0.0	0.0	0.0	0.0
花房小学校区	19	0.0	21.1	57.9	21.1	0.0	0.0	0.0	0.0	0.0	0.0	0.0	0.0	0.0	0.0	0.0	0.0	0.0	0.0	0.0	0.0
戸崎小学校区	21	0.0	38.1	38.1	19.0	0.0	0.0	0.0	0.0	0.0	0.0	0.0	0.0	0.0	0.0	0.0	0.0	0.0	0.0	4.8	0.0
七城小学校区	70	1.4	20.0	55.7	18.6	4.3	0.0	0.0	0.0	0.0	0.0	0.0	0.0	0.0	0.0	0.0	0.0	0.0	0.0	0.0	0.0
旭志小学校区	64	0.0	18.8	53.1	10.9	7.8	3.1	0.0	4.7	0.0	1.6	0.0	0.0	0.0	0.0	0.0	0.0	0.0	0.0	0.0	0.0
泗水小学校区	119	0.8	18.5	58.8	18.5	0.8	0.0	0.0	2.5	0.0	0.0	0.0	0.0	0.0	0.0	0.0	0.0	0.0	0.0	0.0	0.0
泗水東小学校区	50	0.0	18.0	62.0	14.0	4.0	0.0	0.0	0.0	0.0	0.0	0.0	0.0	2.0	0.0	0.0	0.0	0.0	0.0	0.0	0.0
泗水西小学校区	18	0.0	16.7	50.0	33.3	0.0	0.0	0.0	0.0	0.0	0.0	0.0	0.0	0.0	0.0	0.0	0.0	0.0	0.0	0.0	0.0

(4) 家に帰る時刻

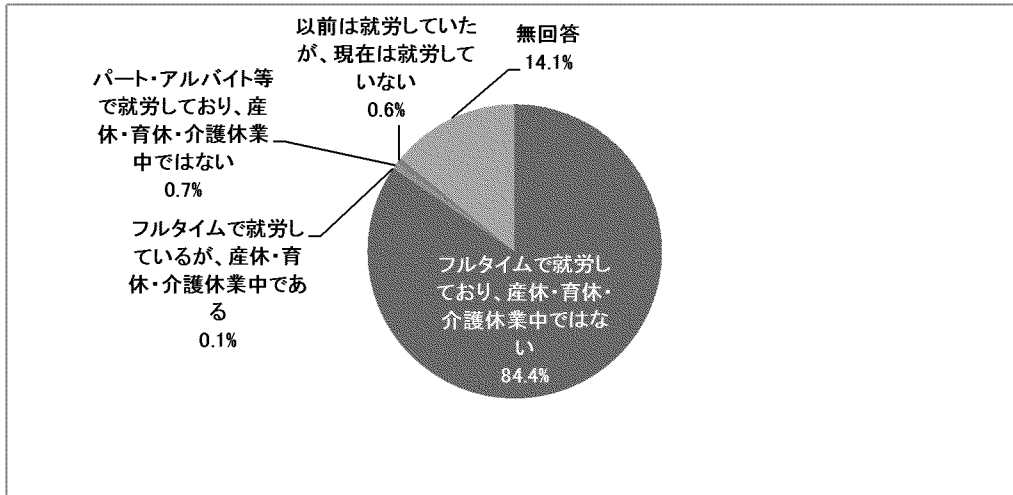
「18時」が41.8%と最も多く、次いで「17時」が19.4%、「16時」が12.1%の順となっている。



	対象者数	1	1	1	1	1	1	1	1	2	2	2	2	2	1	2	3	4	5	6	7
		2時	3時	4時	5時	6時	7時	8時	9時	0時	1時	2時	3時	4時	時	時	時	時	時	時	時
全体	593	0.5	2.2	3.5	5.4	12.1	19.4	41.8	11.3	1.7	0.2	0.5	0.3	0.0	0.0	0.0	0.0	0.3	0.5	0.0	0.2
年齢																					
0-2歳	301	1.0	1.0	4.7	4.0	11.6	19.6	44.2	11.0	1.7	0.0	0.3	0.3	0.0	0.0	0.0	0.0	0.3	0.3	0.0	0.0
3-5歳	292	0.0	3.4	2.4	6.8	12.7	19.2	39.4	11.6	1.7	0.3	0.7	0.3	0.0	0.0	0.0	0.0	0.3	0.7	0.0	0.3
家族類型																					
ひとり親	46	0.0	2.2	2.2	6.5	8.7	28.3	34.8	17.4	0.0	0.0	0.0	0.0	0.0	0.0	0.0	0.0	0.0	0.0	0.0	0.0
フル×フル	287	-	0.3	0.0	0.3	3.5	13.9	60.3	17.4	2.8	0.3	0.3	0.3	0.0	0.0	0.0	0.0	0.0	0.3	0.0	0.0
フル×パート	152	1.3	2.0	5.9	5.3	27.0	30.9	23.7	2.6	1.3	0.0	0.0	0.0	0.0	0.0	0.0	0.0	0.0	0.0	0.0	0.0
専業主婦	56	1.8	12.5	14.3	14.3	17.9	14.3	14.3	3.6	0.0	0.0	3.6	0.0	0.0	0.0	0.0	0.0	1.8	0.0	0.0	1.8
その他	2	0.0	0.0	0.0	0.0	0.0	0.0	100.0	0.0	0.0	0.0	0.0	0.0	0.0	0.0	0.0	0.0	0.0	0.0	0.0	0.0
居住地別																					
隈府小学校区	107	0.9	0.9	5.6	8.4	16.8	13.1	42.1	9.3	1.9	0.0	0.0	0.0	0.0	0.0	0.0	0.0	0.0	0.9	0.0	0.0
菊池北小学校区	56	1.8	1.8	1.8	3.6	5.4	23.2	26.8	23.2	0.0	0.0	1.8	3.6	0.0	0.0	0.0	0.0	3.6	1.8	0.0	1.8
菊之池小学校区	54	1.9	0.0	3.7	1.9	13.0	16.7	53.7	7.4	1.9	0.0	0.0	0.0	0.0	0.0	0.0	0.0	0.0	0.0	0.0	0.0
花房小学校区	19	0.0	5.3	0.0	5.3	5.3	36.8	15.8	26.3	0.0	0.0	0.0	0.0	0.0	0.0	0.0	0.0	0.0	5.3	0.0	0.0
戸崎小学校区	20	0.0	0.0	5.0	5.0	5.0	30.0	30.0	20.0	5.0	0.0	0.0	0.0	0.0	0.0	0.0	0.0	0.0	0.0	0.0	0.0
七城小学校区	70	0.0	2.9	4.3	5.7	15.7	17.1	44.3	10.0	0.0	0.0	0.0	0.0	0.0	0.0	0.0	0.0	0.0	0.0	0.0	0.0
旭志小学校区	66	0.0	4.5	3.0	4.5	10.6	19.7	50.0	7.6	0.0	0.0	0.0	0.0	0.0	0.0	0.0	0.0	0.0	0.0	0.0	0.0
泗水小学校区	119	0.0	3.4	2.5	6.7	11.8	20.2	41.2	11.8	0.8	0.8	0.8	0.0	0.0	0.0	0.0	0.0	0.0	0.0	0.0	0.0
泗水東小学校区	52	0.0	1.9	3.8	3.8	9.6	25.0	48.1	3.8	1.9	0.0	1.9	0.0	0.0	0.0	0.0	0.0	0.0	0.0	0.0	0.0
泗水西小学校区	18	0.0	0.0	0.0	5.6	22.2	16.7	27.8	11.1	16.7	0.0	0.0	0.0	0.0	0.0	0.0	0.0	0.0	0.0	0.0	0.0

問10-2 父親の就労状況

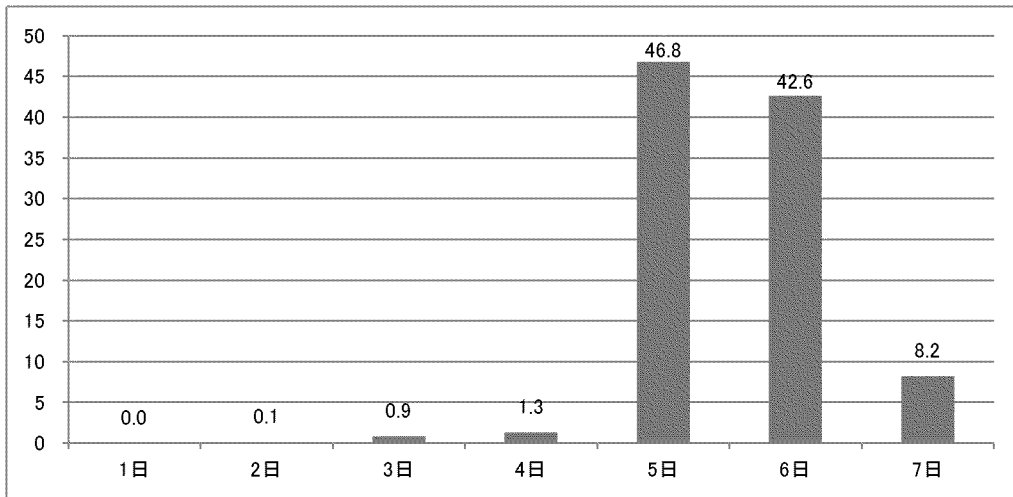
「フルタイムで就労しており、産休・育休・介護休業中ではない」が84.4%と最も多く、「パート・アルバイト等で就労しており、産休・育休・介護休業中ではない」が0.7%、「以前は就労していたが、現在は就労していない」が0.6%の順となっている。



		対象者数	フルタイムで就労しているが、産休・育休・介護休業中ではない	フルタイムで就労しているが、産休・育休・介護休業中である	パート・アルバイト等で就労しており、産休・育休・介護休業中ではない	パート・アルバイト等で就労しており、産休・育休・介護休業中である	以前は就労していたが、現在は就労していない	これまで就労したことがない	無回答
全体		823	84.4	0.1	0.7	0.0	0.6	0.0	14.1
年齢	0-2歳	464	87.3	0.0	0.4	0.0	0.6	0.0	11.6
	3-5歳	358	80.7	0.3	1.1	0.0	0.6	0.0	17.3
家族類型	ひとり親	58	3.4	0.0	3.4	0.0	0.0	0.0	93.1
	フル×フル	301	-	0.0	0.0	0.0	0.0	0.0	0.0
	フル×パート	175	99.4	0.0	0.6	0.0	0.0	0.0	0.0
	専業主婦	60	100.0	0.0	0.0	0.0	0.0	0.0	0.0
	その他	154	96.8	0.6	0.6	0.0	1.9	0.0	0.0
居住地別	隈府小学校区	151	80.8	0.0	0.0	0.0	0.7	0.0	18.5
	菊池北小学校区	76	77.6	0.0	1.3	0.0	1.3	0.0	19.7
	菊之池小学校区	78	88.5	0.0	0.0	0.0	1.3	0.0	10.3
	花房小学校区	25	84.0	0.0	0.0	0.0	0.0	0.0	16.0
	戸崎小学校区	25	88.0	0.0	4.0	0.0	0.0	0.0	8.0
	七城小学校区	93	83.9	0.0	1.1	0.0	0.0	0.0	15.1
	旭志小学校区	84	84.5	0.0	1.2	0.0	0.0	0.0	14.3
	泗水小学校区	174	87.9	0.0	1.1	0.0	0.6	0.0	10.3
	泗水東小学校区	76	86.8	1.3	0.0	0.0	1.3	0.0	10.5
	泗水西小学校区	22	86.4	0.0	0.0	0.0	0.0	0.0	13.6

(1) 1週間当たりの勤務日数

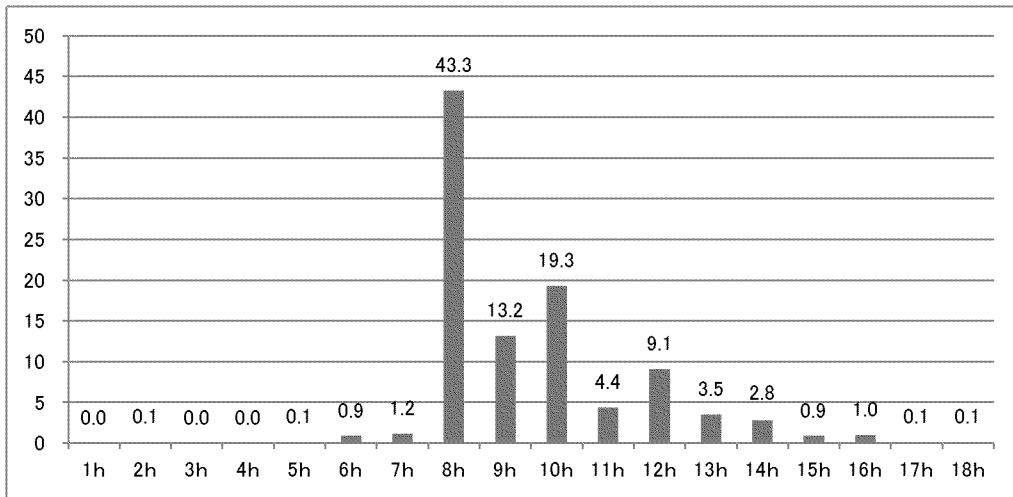
「5日」が46.8%と最も多く、次いで「6日」が42.6%、「7日」が8.2%の順となっている。



		対象者数	1日	2日	3日	4日	5日	6日	7日
			日	日	日	日	日	日	日
全体		692	0.0	0.1	0.9	1.3	46.8	42.6	8.2
年齢	0-2歳	400	0.0	0.3	1.0	1.8	46.5	43.8	6.8
	3-5歳	291	0.0	0.0	0.7	0.7	47.1	41.2	10.3
家族類型	ひとり親	4	0.0	0.0	0.0	0.0	50.0	25.0	25.0
	フル×フル	298	-	0.0	1.7	1.3	42.6	43.6	10.7
	フル×パート	172	0.0	0.6	0.0	1.2	47.7	45.3	5.2
	専業主婦	60	0.0	0.0	0.0	1.7	45.0	45.0	8.3
	その他	148	0.0	0.0	0.7	1.4	56.8	35.1	6.1
居住地別	隈府小学校区	119	0.0	0.0	0.8	2.5	46.2	42.9	7.6
	菊池北小学校区	59	0.0	1.7	1.7	1.7	30.5	52.5	11.9
	菊之池小学校区	68	0.0	0.0	0.0	0.0	54.4	39.7	5.9
	花房小学校区	20	0.0	0.0	0.0	0.0	40.0	55.0	5.0
	戸崎小学校区	23	0.0	0.0	0.0	4.3	56.5	34.8	4.3
	七城小学校区	79	0.0	0.0	0.0	0.0	40.5	45.6	13.9
	旭志小学校区	71	0.0	0.0	2.8	0.0	43.7	35.2	18.3
	泗水小学校区	153	0.0	0.0	0.7	2.6	52.9	39.9	3.9
	泗水東小学校区	67	0.0	0.0	0.0	0.0	56.7	38.8	4.5
泗水西小学校区	19	0.0	0.0	0.0	0.0	31.6	63.2	5.3	

(2) 1日当たりの勤務時間

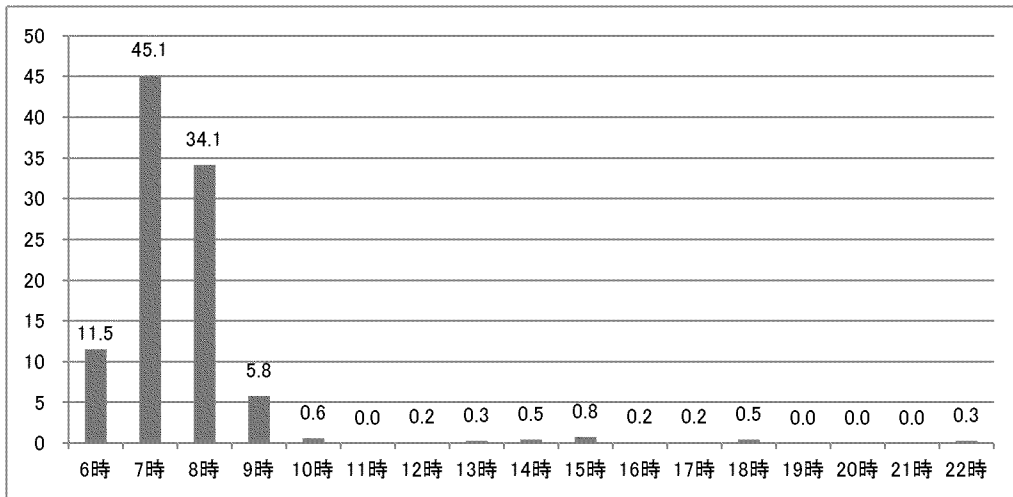
「8時間」が43.3%と最も多く、次いで「10時間」が19.3%、「9時間」が13.2%の順となっている。



	対象者数	1	2	3	4	5	6	7	8	9	10	11	12	13	14	15	16	17	18
		h	h	h	h	h	h	h	h	h	h	h	h	h	h	h	h	h	h
全体	684	0.0	0.1	0.0	0.0	0.1	0.9	1.2	43.3	13.2	19.3	4.4	9.1	3.5	2.8	0.9	1.0	0.1	0.1
年齢																			
0-2歳	394	0.0	0.0	0.0	0.0	0.0	1.0	1.8	41.4	14.0	17.3	5.1	10.7	3.0	3.0	1.3	1.0	0.3	0.3
3-5歳	289	0.0	0.3	0.0	0.0	0.3	0.7	0.3	46.0	11.8	22.1	3.5	6.9	4.2	2.4	0.3	1.0	0.0	0.0
家族類型																			
ひとり親	4	0.0	25.0	0.0	0.0	0.0	0.0	0.0	75.0	0.0	0.0	0.0	0.0	0.0	0.0	0.0	0.0	0.0	0.0
フル×フル	295	-	0.0	0.0	0.0	0.0	0.0	1.7	46.1	12.5	21.0	3.4	6.1	2.7	4.1	0.3	1.7	0.3	0.0
フル×パート	171	0.0	0.0	0.0	0.0	0.0	1.2	0.6	50.3	8.8	19.9	5.8	10.5	1.2	1.2	0.0	0.6	0.0	0.0
専業主婦	58	0.0	0.0	0.0	0.0	0.0	1.7	0.0	37.9	17.2	20.7	3.4	8.6	5.2	1.7	1.7	1.7	0.0	0.0
その他	146	0.0	0.0	0.0	0.0	0.7	1.4	0.7	32.9	18.5	13.7	4.8	14.4	6.8	2.7	2.7	0.0	0.0	0.7
居住地別																			
隈府小学校区	116	0.0	0.0	0.0	0.0	0.0	0.9	0.9	42.2	14.7	18.1	6.0	10.3	2.6	2.6	0.0	0.9	0.0	0.9
菊池北小学校区	57	0.0	0.0	0.0	0.0	0.0	0.0	0.0	38.6	10.5	21.1	1.8	12.3	8.8	0.0	5.3	1.8	0.0	0.0
菊之池小学校区	68	0.0	0.0	0.0	0.0	0.0	0.0	1.5	51.5	13.2	20.6	1.5	8.8	1.5	0.0	1.5	0.0	0.0	0.0
花房小学校区	20	0.0	0.0	0.0	0.0	0.0	0.0	0.0	40.0	15.0	25.0	5.0	15.0	0.0	0.0	0.0	0.0	0.0	0.0
戸崎小学校区	22	0.0	0.0	0.0	0.0	0.0	4.5	0.0	50.0	13.6	18.2	0.0	0.0	4.5	9.1	0.0	0.0	0.0	0.0
七城小学校区	79	0.0	0.0	0.0	0.0	0.0	1.3	0.0	46.8	8.9	24.1	2.5	5.1	3.8	5.1	0.0	1.3	1.3	0.0
旭志小学校区	69	0.0	0.0	0.0	0.0	0.0	1.4	1.4	36.2	15.9	24.6	1.4	11.6	2.9	1.4	0.0	2.9	0.0	0.0
泗水小学校区	153	0.0	0.7	0.0	0.0	0.7	0.7	2.6	43.1	15.0	14.4	5.9	9.2	2.0	3.3	1.3	1.3	0.0	0.0
泗水東小学校区	67	0.0	0.0	0.0	0.0	0.0	1.5	0.0	47.8	10.4	22.4	6.0	6.0	4.5	1.5	0.0	0.0	0.0	0.0
泗水西小学校区	19	0.0	0.0	0.0	0.0	0.0	0.0	5.3	36.8	10.5	15.8	10.5	15.8	5.3	0.0	0.0	0.0	0.0	0.0

(3) 家を出る時刻

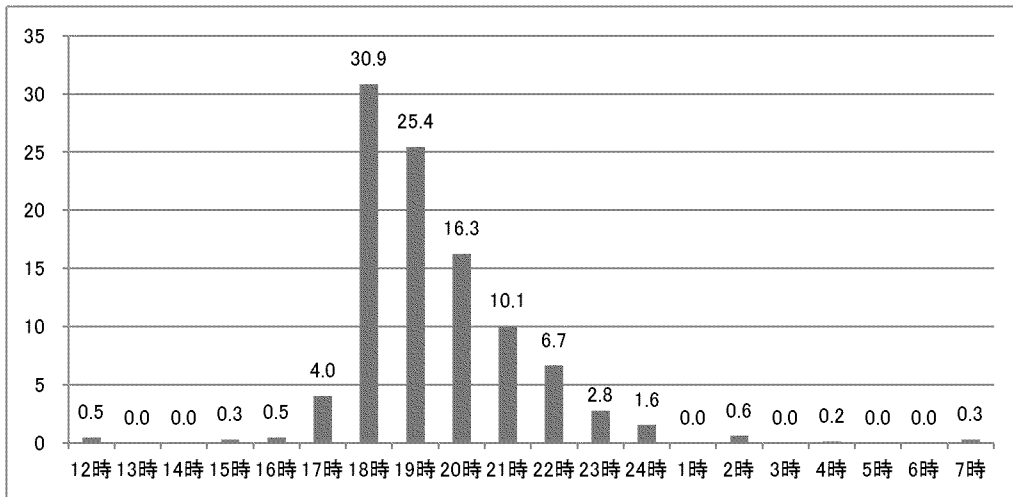
「7時」が45.1%と最も多く、次いで「8時」が34.1%、「6時」が11.5%の順となっている。



		対象者数	6時	7時	8時	9時	10時	11時	12時	13時	14時	15時	16時	17時	18時	19時	20時	21時	22時
全体		636	11.5	45.1	34.1	5.8	0.6	0.0	0.2	0.3	0.5	0.8	0.2	0.2	0.5	0.0	0.0	0.0	0.3
年齢	0-2歳	366	10.4	47.5	32.0	6.0	0.5	0.0	0.3	0.3	0.5	0.8	0.3	0.0	0.8	0.0	0.0	0.0	0.5
	3-5歳	269	13.0	42.0	36.8	5.6	0.7	0.0	0.0	0.4	0.4	0.7	0.0	0.4	0.0	0.0	0.0	0.0	0.0
家族類型	ひとり親	4	0.0	25.0	50.0	25.0	0.0	0.0	0.0	0.0	0.0	0.0	0.0	0.0	0.0	0.0	0.0	0.0	0.0
	フル×フル	279	-	41.9	36.2	7.9	0.4	0.0	0.4	0.4	0.4	0.0	0.4	0.0	0.4	0.0	0.0	0.0	0.0
	フル×パート	156	11.5	50.0	30.1	4.5	1.3	0.0	0.0	0.6	0.0	0.6	0.0	0.0	0.0	0.0	0.0	0.0	1.3
	専業主婦	57	14.0	47.4	33.3	3.5	0.0	0.0	0.0	0.0	0.0	0.0	0.0	1.8	0.0	0.0	0.0	0.0	0.0
	その他	131	9.9	47.3	34.4	3.1	0.0	0.0	0.0	0.0	0.8	3.1	0.0	0.0	1.5	0.0	0.0	0.0	0.0
居住地別	隈府小学校区	111	9.0	45.0	36.0	5.4	0.0	0.0	0.0	0.0	0.0	2.7	0.9	0.0	0.9	0.0	0.0	0.0	0.0
	菊池北小学校区	53	11.3	45.3	37.7	3.8	0.0	0.0	0.0	0.0	0.0	0.0	0.0	1.9	0.0	0.0	0.0	0.0	0.0
	菊之池小学校区	68	13.2	42.6	32.4	2.9	1.5	0.0	0.0	1.5	1.5	1.5	0.0	0.0	1.5	0.0	0.0	0.0	1.5
	花房小学校区	18	33.3	44.4	22.2	0.0	0.0	0.0	0.0	0.0	0.0	0.0	0.0	0.0	0.0	0.0	0.0	0.0	0.0
	戸崎小学校区	21	14.3	47.6	23.8	14.3	0.0	0.0	0.0	0.0	0.0	0.0	0.0	0.0	0.0	0.0	0.0	0.0	0.0
	七城小学校区	69	5.8	42.0	39.1	10.1	1.4	0.0	1.4	0.0	0.0	0.0	0.0	0.0	0.0	0.0	0.0	0.0	0.0
	旭志小学校区	63	14.3	42.9	36.5	4.8	0.0	0.0	0.0	0.0	1.6	0.0	0.0	0.0	0.0	0.0	0.0	0.0	0.0
	泗水小学校区	144	12.5	47.2	32.6	3.5	1.4	0.0	0.0	0.7	0.7	0.7	0.0	0.0	0.0	0.0	0.0	0.0	0.0
	泗水東小学校区	62	8.1	50.0	27.4	12.9	0.0	0.0	0.0	0.0	0.0	0.0	0.0	0.0	1.6	0.0	0.0	0.0	0.0
	泗水西小学校区	14	14.3	28.6	50.0	7.1	0.0	0.0	0.0	0.0	0.0	0.0	0.0	0.0	0.0	0.0	0.0	0.0	0.0

(4) 家に帰る時刻

「18時」が30.9%と最も多く、次いで「19時」が25.4%、「20時以前」が16.3%の順となっている。

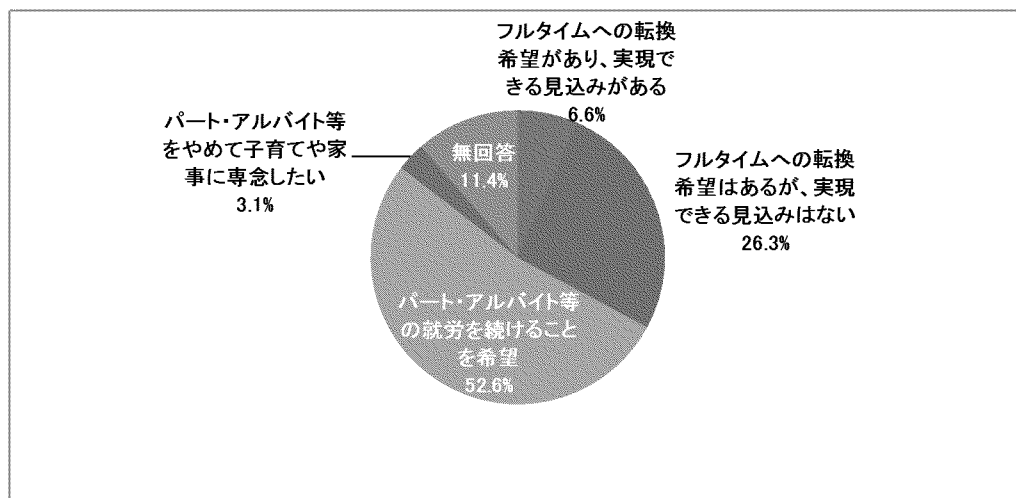


	対象者数	1	1	1	1	1	1	1	1	2	2	2	2	2	1	2	3	4	5	6	7
		2時	3時	4時	5時	6時	7時	8時	9時	10時	11時	12時	13時	14時	15時	16時	17時	18時	19時	20時	21時
全体	645	0.5	0.0	0.0	0.3	0.5	4.0	30.9	25.4	16.3	10.1	6.7	2.8	1.6	0.0	0.6	0.0	0.2	0.0	0.0	0.3
年齢																					
0-2歳	369	0.8	0.0	0.0	0.0	0.8	4.3	31.2	24.4	16.5	9.5	7.0	2.4	1.6	0.0	0.5	0.0	0.3	0.0	0.0	0.5
3-5歳	275	0.0	0.0	0.0	0.7	0.0	3.6	30.5	26.9	15.6	10.9	6.2	3.3	1.5	0.0	0.7	0.0	0.0	0.0	0.0	0.0
家族類型																					
ひとり親	4	0.0	0.0	0.0	0.0	0.0	25.0	25.0	0.0	25.0	0.0	25.0	0.0	0.0	0.0	0.0	0.0	0.0	0.0	0.0	0.0
フル×フル	285	-	0.0	0.0	0.0	0.4	2.8	32.3	26.3	18.6	9.5	5.3	3.2	1.1	0.0	0.0	0.0	0.4	0.0	0.0	0.0
フル×パート	160	1.3	0.0	0.0	1.3	0.6	6.9	28.8	28.1	11.9	11.3	5.6	2.5	1.3	0.0	0.0	0.0	0.0	0.0	0.0	0.6
専業主婦	56	0.0	0.0	0.0	0.0	0.0	3.6	35.7	26.8	16.1	7.1	5.4	1.8	1.8	0.0	1.8	0.0	0.0	0.0	0.0	0.0
その他	130	0.0	0.0	0.0	0.0	0.8	2.3	29.2	21.5	14.6	12.3	10.0	3.1	3.1	0.0	2.3	0.0	0.0	0.0	0.0	0.8
居住地別																					
隈府小学校区	105	0.0	0.0	0.0	0.0	1.0	3.8	33.3	28.6	12.4	7.6	8.6	1.9	1.9	0.0	0.0	0.0	0.0	0.0	0.0	1.0
菊池北小学校区	53	1.9	0.0	0.0	0.0	0.0	5.7	30.2	20.8	9.4	18.9	9.4	1.9	1.9	0.0	0.0	0.0	0.0	0.0	0.0	0.0
菊之池小学校区	68	0.0	0.0	0.0	0.0	2.9	7.4	30.9	27.9	10.3	5.9	5.9	1.5	2.9	0.0	2.9	0.0	1.5	0.0	0.0	0.0
花房小学校区	19	5.3	0.0	0.0	0.0	0.0	5.3	10.5	47.4	26.3	5.3	0.0	0.0	0.0	0.0	0.0	0.0	0.0	0.0	0.0	0.0
戸崎小学校区	21	0.0	0.0	0.0	4.8	0.0	0.0	38.1	19.0	14.3	19.0	4.8	0.0	0.0	0.0	0.0	0.0	0.0	0.0	0.0	0.0
七城小学校区	74	0.0	0.0	0.0	0.0	0.0	0.0	37.8	28.4	16.2	2.7	4.1	9.5	1.4	0.0	0.0	0.0	0.0	0.0	0.0	0.0
旭志小学校区	66	0.0	0.0	0.0	0.0	0.0	3.0	31.8	28.8	22.7	3.0	9.1	0.0	0.0	0.0	1.5	0.0	0.0	0.0	0.0	0.0
泗水小学校区	146	0.7	0.0	0.0	0.7	0.0	4.1	25.3	24.7	17.1	13.7	8.2	2.1	2.7	0.0	0.0	0.0	0.0	0.0	0.0	0.7
泗水東小学校区	62	0.0	0.0	0.0	0.0	0.0	3.2	35.5	17.7	25.8	11.3	1.6	3.2	0.0	0.0	1.6	0.0	0.0	0.0	0.0	0.0
泗水西小学校区	18	0.0	0.0	0.0	0.0	0.0	16.7	33.3	16.7	16.7	16.7	0.0	0.0	0.0	0.0	0.0	0.0	0.0	0.0	0.0	0.0

問11 保護者の就労意向

問11-1 母親の就労意向

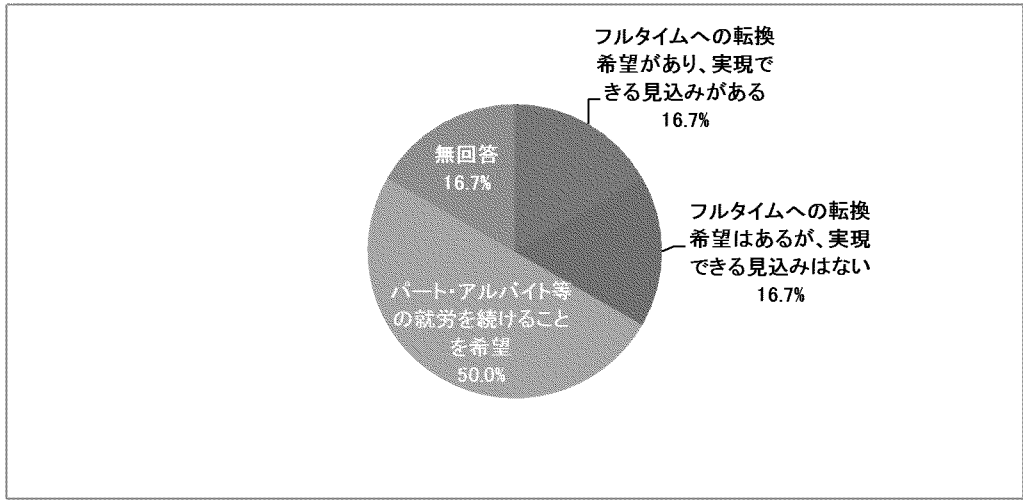
「パート・アルバイト等の就労を続けることを希望」が52.6%と最も多く、次いで「フルタイムへの転換希望はあるが、実現できる見込みはない」が26.3%、「フルタイムへの転換希望があり、実現できる見込みがある」が6.6%の順となっている。



		対象者数	希望する見込みがある	フルタイムへの転換希望はあるが、実現できない	フルタイムへの転換希望	パート・アルバイト等を続けること	パート・アルバイトをやめて子育てや家事に専念したい	無回答
全体		289	6.6	26.3	52.6	3.1	11.4	
年齢	0-2歳	142	5.6	26.8	54.9	2.1	10.6	
	3-5歳	147	7.5	25.9	50.3	4.1	12.2	
家族類型	ひとり親	24	16.7	41.7	25.0	0.0	16.7	
	フル×フル	14	-	0.0	0.0	0.0	0.0	
	フル×パート	158	0.0	21.5	63.9	0.6	13.9	
	専業主婦	57	0.0	29.8	54.4	7.0	8.8	
	その他	2	0.0	100.0	0.0	0.0	0.0	
居住地別	隰府小学校区	57	5.3	33.3	54.4	1.8	5.3	
	菊池北小学校区	29	6.9	24.1	55.2	0.0	13.8	
	菊之池小学校区	19	5.3	21.1	57.9	5.3	10.5	
	花房小学校区	9	0.0	22.2	55.6	11.1	11.1	
	戸崎小学校区	4	0.0	0.0	50.0	0.0	50.0	
	七城小学校区	33	9.1	24.2	51.5	6.1	9.1	
	旭志小学校区	33	3.0	30.3	51.5	3.0	12.1	
	泗水小学校区	65	12.3	18.5	53.8	3.1	12.3	
	泗水東小学校区	27	3.7	29.6	48.1	0.0	18.5	
	泗水西小学校区	7	0.0	28.6	57.1	14.3	0.0	

問13-2 父親の就労意向

「パート・アルバイト等の就労を続けることを希望」が50.0%と最も多く、次いで「フルタイムへの転換希望はあるが、実現できる見込みはない」と「フルタイムへの転換希望があり、実現できる見込みがある」がともに16.7%となっている。

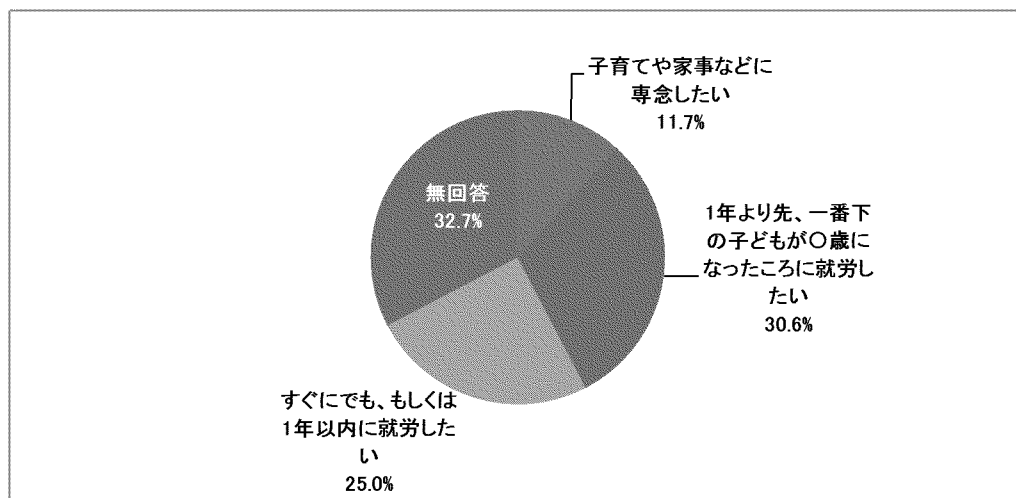


		対象者数	希望する見込みがある	フルタイムへの転換希望はあるが、実現できない	フルタイムへの転換希望はない	パート・アルバイト等の就労を続けることを希望	家事に専念したい	パート・アルバイトをやめる	無回答
全体		6	16.7	16.7	50.0	0.0	16.7		
年齢	0-2歳	2	0.0	0.0	100.0	0.0	0.0		
	3-5歳	4	25.0	25.0	25.0	0.0	25.0		
家族類型	ひとり親	2	0.0	0.0	50.0	0.0	50.0		
	フル×フル	0	-	-	-	-	-		
	フル×パート	1	0.0	0.0	100.0	0.0	0.0		
	専業主婦	0	-	-	-	-	-		
	その他	1	0.0	0.0	100.0	0.0	0.0		
居住地別	隈府小学校区	0	-	-	-	-	-		
	菊池北小学校区	1	0.0	0.0	100.0	0.0	0.0		
	菊之池小学校区	0	-	-	-	-	-		
	花房小学校区	0	-	-	-	-	-		
	戸崎小学校区	1	0.0	0.0	100.0	0.0	0.0		
	七城小学校区	1	100.0	0.0	0.0	0.0	0.0		
	旭志小学校区	1	0.0	100.0	0.0	0.0	0.0		
	泗水小学校区	2	0.0	0.0	50.0	0.0	50.0		
	泗水東小学校区	0	-	-	-	-	-		
	泗水西小学校区	0	-	-	-	-	-		

問12 就労していない場合の就労意向

問12-1 就労していない母親の就労意向

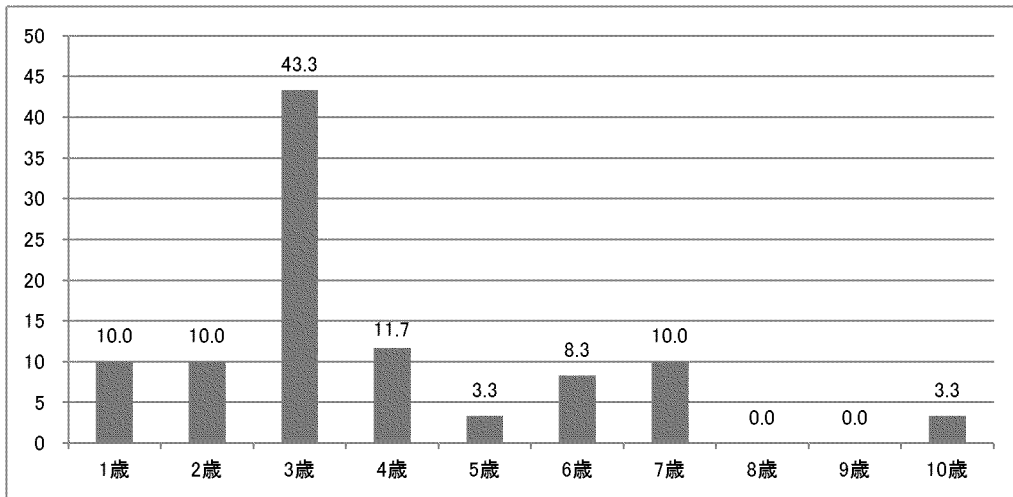
「1年より先、一番下の子どもが〇〇歳になったところに就労したい」が30.6%と最も多く、次いで「すぐにでも、もしくは1年以内に就労したい」が25.0%、「子育てや家事などに専念したい」が11.7%の順となっている。



		対象者数	専念して 子育てや家事などに	1年より先、 一番下の子どもが〇歳に なったところに就労し	1年以内に 就労し	すぐにでも、 もしくは1年以内に 就労し	無回答
全体		196	11.7	30.6	25.0	32.7	
年齢	0-2歳	140	11.4	32.1	25.7	30.7	
	3-5歳	55	12.7	27.3	21.8	38.2	
家族類型	ひとり親	6	16.7	0.0	50.0	33.3	
	フル×フル	6	-	0.0	100.0	0.0	
	フル×パート	16	0.0	0.0	100.0	0.0	
	専業主婦	3	0.0	0.0	100.0	0.0	
	その他	151	13.2	38.4	10.6	37.7	
居住地別	隰府小学校区	37	13.5	24.3	37.8	24.3	
	菊池北小学校区	17	5.9	23.5	41.2	29.4	
	菊之池小学校区	24	16.7	29.2	12.5	41.7	
	花房小学校区	3	0.0	0.0	66.7	33.3	
	戸崎小学校区	3	0.0	66.7	33.3	0.0	
	七城小学校区	19	10.5	47.4	5.3	36.8	
	旭志小学校区	15	0.0	33.3	26.7	40.0	
	泗水小学校区	49	16.3	32.7	16.3	34.7	
	泗水東小学校区	22	9.1	27.3	27.3	36.4	
	泗水西小学校区	3	33.3	66.7	0.0	0.0	

(1) 子どもが何歳になったら就労したいか

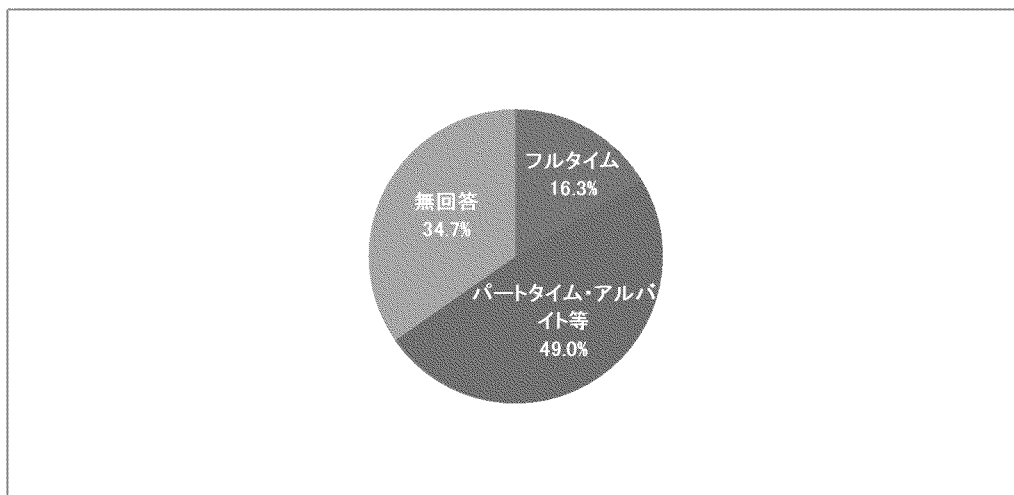
「3歳」が43.3%と最も多く、次いで「4歳」が11.7%、「1歳」と「2歳」と「7歳」が10.0%の順となっている。



		対象者数	1歳	2歳	3歳	4歳	5歳	6歳	7歳	8歳	9歳	10歳
全体		60	10.0	10.0	43.3	11.7	3.3	8.3	10.0	0.0	0.0	3.3
年齢	0-2歳	45	11.1	13.3	46.7	13.3	4.4	6.7	4.4	0.0	0.0	0.0
	3-5歳	15	6.7	0.0	33.3	6.7	0.0	13.3	26.7	0.0	0.0	13.3
家族類型	ひとり親	0	-	-	-	-	-	-	-	-	-	-
	フル×フル	0	-	-	-	-	-	-	-	-	-	-
	フル×パート	0	-	-	-	-	-	-	-	-	-	-
	専業主婦	0	-	-	-	-	-	-	-	-	-	-
	その他	58	10.3	10.3	43.1	12.1	3.4	6.9	10.3	0.0	0.0	3.4
居住地別	隈府小学校区	9	11.1	0.0	66.7	0.0	11.1	0.0	11.1	0.0	0.0	0.0
	菊池北小学校区	4	0.0	25.0	50.0	25.0	0.0	0.0	0.0	0.0	0.0	0.0
	菊之池小学校区	7	0.0	28.6	28.6	14.3	0.0	14.3	14.3	0.0	0.0	0.0
	花房小学校区	0	-	-	-	-	-	-	-	-	-	-
	戸崎小学校区	2	0.0	0.0	50.0	0.0	0.0	0.0	50.0	0.0	0.0	0.0
	七城小学校区	9	11.1	0.0	55.6	33.3	0.0	0.0	0.0	0.0	0.0	0.0
	旭志小学校区	5	0.0	20.0	40.0	0.0	0.0	0.0	20.0	0.0	0.0	20.0
	泗水小学校区	16	6.3	12.5	43.8	6.3	6.3	12.5	6.3	0.0	0.0	6.3
	泗水東小学校区	6	33.3	0.0	16.7	16.7	0.0	16.7	16.7	0.0	0.0	0.0
	泗水西小学校区	2	50.0	0.0	0.0	0.0	0.0	50.0	0.0	0.0	0.0	0.0

(2) 就労形態

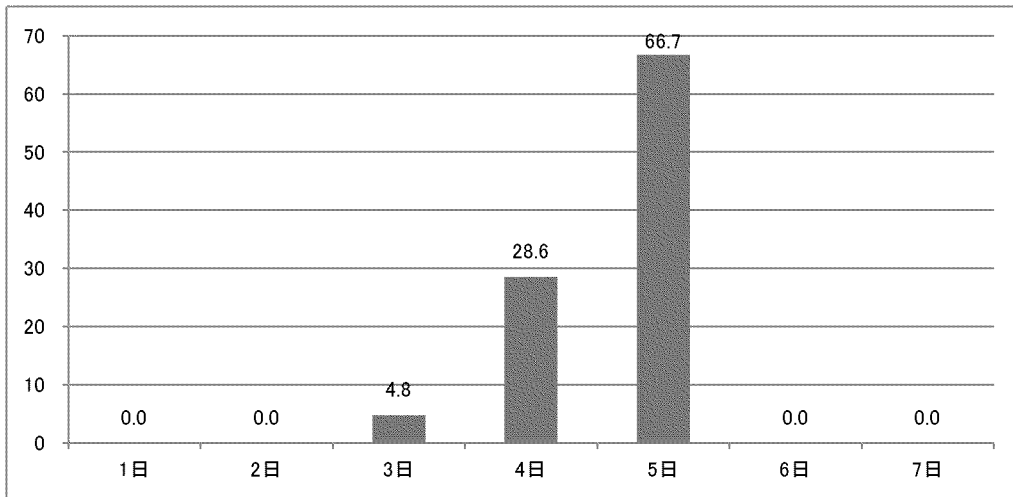
「パートタイム・アルバイト等」が49.0%、「フルタイム」が16.3%となっている。



		対象者数	フルタイム	パートタイム等	無回答
全体		49	16.3	49.0	34.7
年齢	0-2歳	36	19.4	50.0	30.6
	3-5歳	12	8.3	50.0	41.7
家族類型	ひとり親	3	0.0	33.3	66.7
	フル×フル	6	-	0.0	0.0
	フル×パート	16	0.0	100.0	0.0
	専業主婦	3	0.0	100.0	0.0
	その他	16	0.0	12.5	87.5
居住地別	隈府小学校区	14	28.6	50.0	21.4
	菊池北小学校区	7	14.3	42.9	42.9
	菊之池小学校区	3	33.3	0.0	66.7
	花房小学校区	2	0.0	50.0	50.0
	戸崎小学校区	1	0.0	100.0	0.0
	七城小学校区	1	0.0	100.0	0.0
	旭志小学校区	4	0.0	0.0	100.0
	泗水小学校区	8	12.5	87.5	0.0
	泗水東小学校区	6	0.0	66.7	33.3
	泗水西小学校区	0	-	-	-

(3) 1週当たり日数

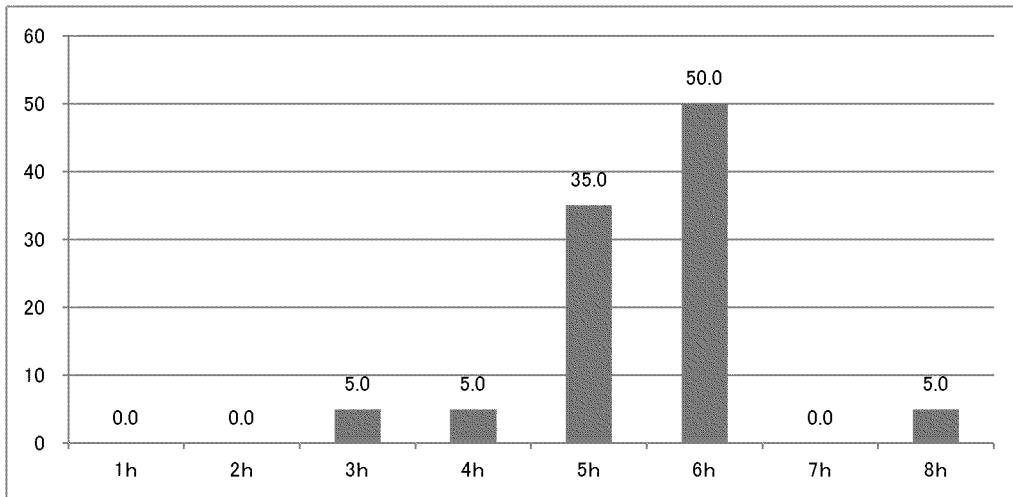
「5日」が66.7%と最も多く、次いで「4日」が28.6%、「3日」が4.8%の順となっている。



		対象者数	1日	2日	3日	4日	5日	6日	7日
全体		21	0.0	0.0	4.8	28.6	66.7	0.0	0.0
年齢	0-2歳	16	0.0	0.0	0.0	25.0	75.0	0.0	0.0
	3-5歳	5	0.0	0.0	20.0	40.0	40.0	0.0	0.0
家族類型	ひとり親	0	-	-	-	-	-	-	-
	フル×フル	0	-	-	-	-	-	-	-
	フル×パート	16	0.0	0.0	6.3	18.8	75.0	0.0	0.0
	専業主婦	3	0.0	0.0	0.0	100.0	0.0	0.0	0.0
	その他	2	0.0	0.0	0.0	0.0	100.0	0.0	0.0
居住地別	隈府小学校区	6	0.0	0.0	0.0	16.7	83.3	0.0	0.0
	菊池北小学校区	3	0.0	0.0	0.0	33.3	66.7	0.0	0.0
	菊之池小学校区	0	-	-	-	-	-	-	-
	花房小学校区	1	0.0	0.0	0.0	100.0	0.0	0.0	0.0
	戸崎小学校区	1	0.0	0.0	0.0	0.0	100.0	0.0	0.0
	七城小学校区	0	-	-	-	-	-	-	-
	旭志小学校区	0	-	-	-	-	-	-	-
	泗水小学校区	7	0.0	0.0	14.3	28.6	57.1	0.0	0.0
	泗水東小学校区	3	0.0	0.0	0.0	33.3	66.7	0.0	0.0
	泗水西小学校区	0	-	-	-	-	-	-	-

(4) 1日当たり時間

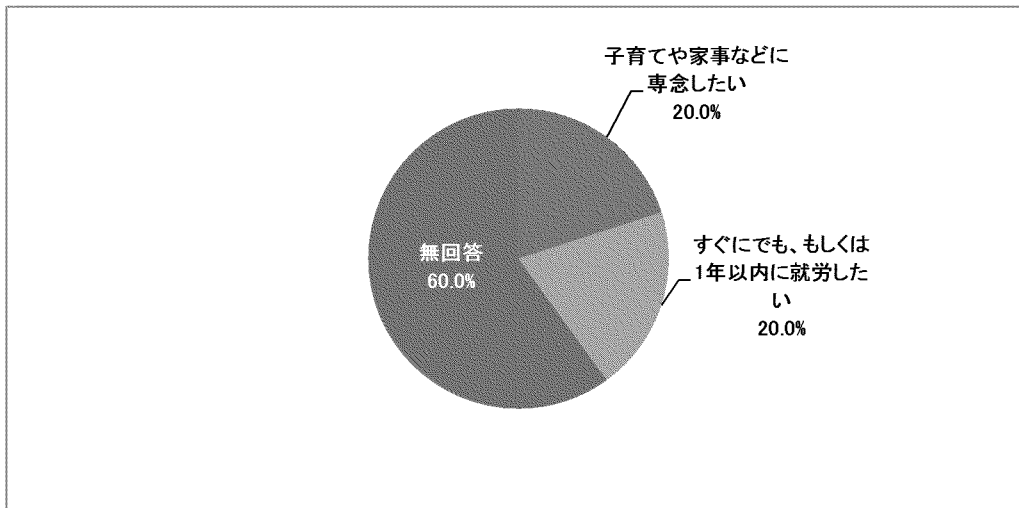
「6時間」が50.0%と最も多く、次いで「5時間」が35.0%、「3時間」と「4時間」と「8時間」が5.0%の順となっている。



		対象者数	1h	2h	3h	4h	5h	6h	7h	8h
全体		20	0.0	0.0	5.0	5.0	35.0	50.0	0.0	5.0
年齢	0-2歳	15	0.0	0.0	6.7	6.7	26.7	53.3	0.0	6.7
	3-5歳	5	0.0	0.0	0.0	0.0	60.0	40.0	0.0	0.0
家族類型	ひとり親	0	-	-	-	-	-	-	-	-
	フル×フル	0	-	-	-	-	-	-	-	-
	フル×パート	16	0.0	0.0	6.3	6.3	25.0	56.3	0.0	6.3
	専業主婦	3	0.0	0.0	0.0	0.0	66.7	33.3	0.0	0.0
	その他	1	0.0	0.0	0.0	0.0	100.0	0.0	0.0	0.0
居住地別	隈府小学校区	5	0.0	0.0	20.0	20.0	40.0	20.0	0.0	0.0
	菊池北小学校区	3	0.0	0.0	0.0	0.0	33.3	33.3	0.0	33.3
	菊之池小学校区	0	-	-	-	-	-	-	-	-
	花房小学校区	1	0.0	0.0	0.0	0.0	0.0	100.0	0.0	0.0
	戸崎小学校区	1	0.0	0.0	0.0	0.0	100.0	0.0	0.0	0.0
	七城小学校区	0	-	-	-	-	-	-	-	-
	旭志小学校区	0	-	-	-	-	-	-	-	-
	泗水小学校区	7	0.0	0.0	0.0	0.0	14.3	85.7	0.0	0.0
	泗水東小学校区	3	0.0	0.0	0.0	0.0	66.7	33.3	0.0	0.0
	泗水西小学校区	0	-	-	-	-	-	-	-	-

問12-2 就労していない父親の就労意向

「すぐにも、もしくは1年以内に就労したい」と「子育てや家事などに専念したい」が20.0%となっている。



		対象者数	子育てや家事などに専念したい	たのつた子どもが〇歳に就労したい	1年より先、一番下	は1年以内に就労したい	すぐにも、もしくは1年以内に就労したい	無回答
全体		5	20.0	0.0	20.0	60.0		
年齢	0-2歳	3	0.0	0.0	33.3	66.7		
	3-5歳	2	50.0	0.0	50.0			
家族類型	ひとり親	0	-	-	-	-		
	フル×フル	0	-	-	-	-		
	フル×パート	0	-	-	-	-		
	専業主婦	0	-	-	-	-		
	その他	3	33.3	0.0	33.3	33.3		
居住地別	隈府小学校区	1	0.0	0.0	0.0	100.0		
	菊池北小学校区	1	100.0	0.0	0.0	0.0		
	菊之池小学校区	1	0.0	0.0	0.0	100.0		
	花房小学校区	0	-	-	-	-		
	戸崎小学校区	0	-	-	-	-		
	七城小学校区	0	-	-	-	-		
	旭志小学校区	0	-	-	-	-		
	泗水小学校区	1	0.0	0.0	100.0	0.0		
	泗水東小学校区	1	0.0	0.0	0.0	100.0		
	泗水西小学校区	0	-	-	-	-		

(1) 子どもが何歳になったら就労したいか
サンプルなし。

(2) 就労形態
「パートタイム・アルバイト等」が1人となっている。

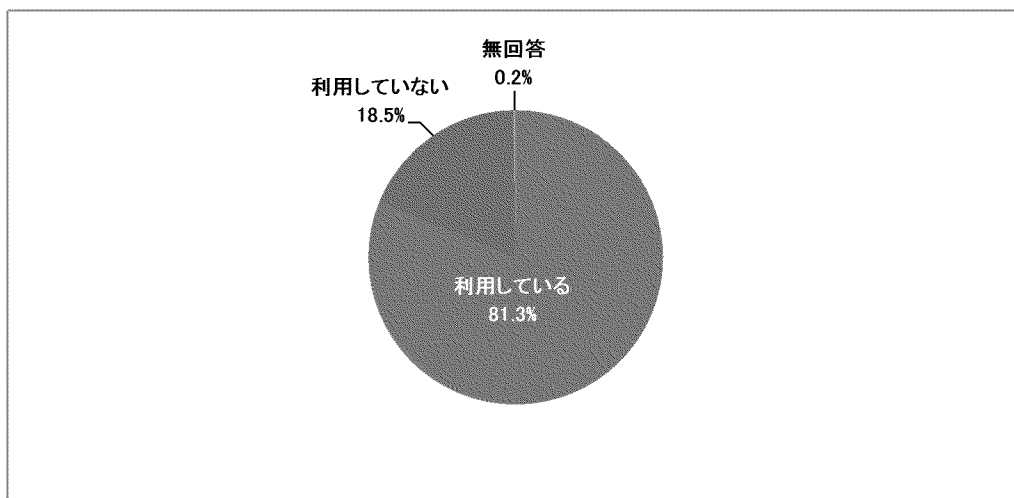
(3) 1週当たり日数
「3日」が1人となっている。

(4) 1日当たり時間
「5時間」が1人となっている。

5) 平日の定期的な教育・保育事業の利用状況について

問13 お子さんは現在、幼稚園や保育所などの「定期的な教育・保育の事業」を、年間を通じて利用されていますか

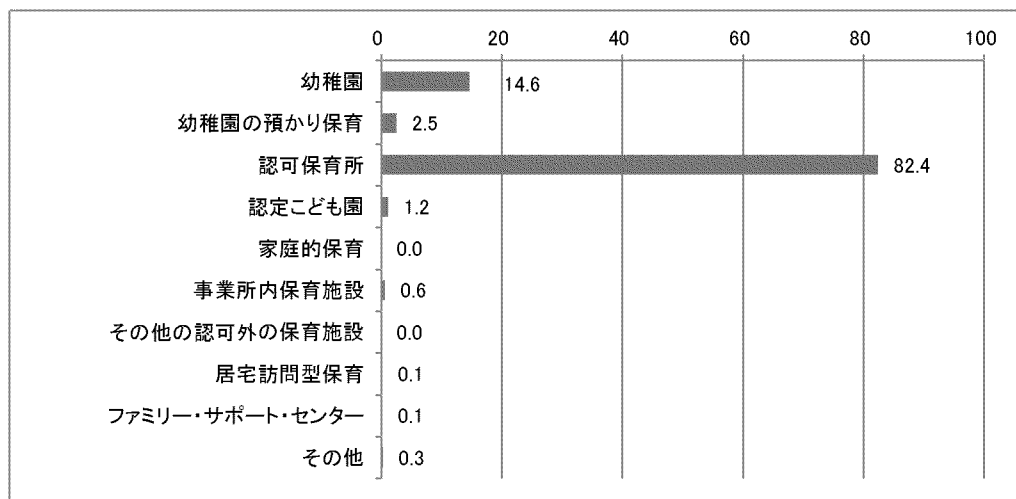
「利用している」が81.3%、「利用していない」が18.5%の順となっている。



		対象者数	利用している	利用していない	無回答
全体		823	81.3	18.5	0.2
年齢	0-2歳	464	67.7	31.9	0.4
	3-5歳	358	99.2	0.8	0.0
家族類型	ひとり親	58	93.1	5.2	1.7
	フル×フル	301	-	8.0	0.0
	フル×パート	175	89.1	10.9	0.0
	専業主婦	60	96.7	3.3	0.0
	その他	154	39.6	60.4	0.0
居住地別	隈府小学校区	151	80.8	18.5	0.7
	菊池北小学校区	76	78.9	21.1	0.0
	菊之池小学校区	78	75.6	24.4	0.0
	花房小学校区	25	88.0	12.0	0.0
	戸崎小学校区	25	80.0	20.0	0.0
	七城小学校区	93	83.9	16.1	0.0
	旭志小学校区	84	89.3	10.7	0.0
	泗水小学校区	174	76.4	23.6	0.0
	泗水東小学校区	76	85.5	14.5	0.0
	泗水西小学校区	22	90.9	9.1	0.0

問1 3-1 定期的に利用している教育・保育の事業の種類

「認可保育所」が82.4%と最も多く、次いで「幼稚園」が14.6%、「幼稚園の預かり保育」が2.5%の順となっている。



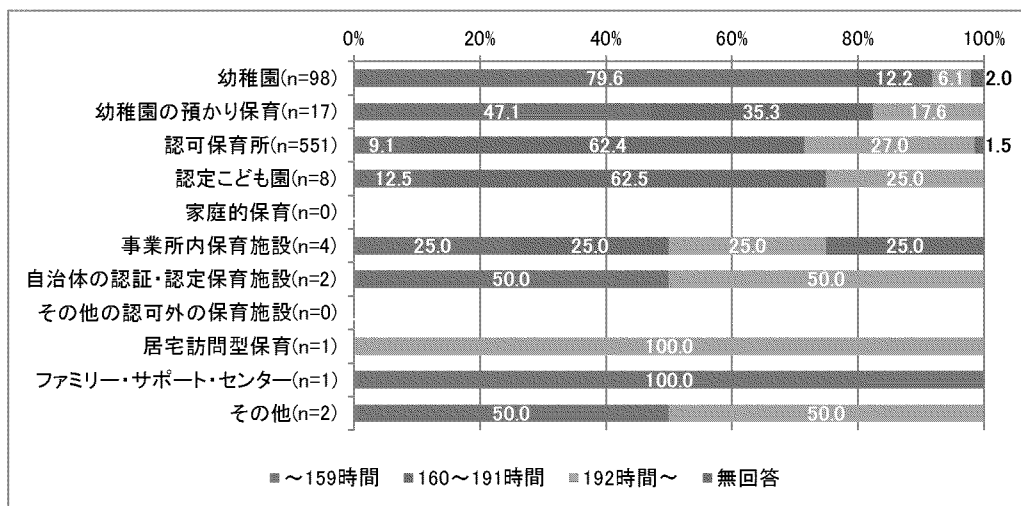
		対象者数	幼稚園	幼稚園の預かり保育	認可保育所	認定こども園	家庭的保育	事業所内保育施設	その他の認可外の保育施設	居宅訪問型保育	ファミリー・サポート・センター	その他
全体		669	14.6	2.5	82.4	1.2	0.0	0.6	0.0	0.1	0.1	0.3
年齢	0-2歳	314	4.5	0.6	91.4	1.9	0.0	1.0	0.0	0.3	0.3	0.6
	3-5歳	355	23.7	4.2	74.4	0.6	0.0	0.3	0.0	0.0	0.0	0.0
家族類型	ひとり親	54	13.0	1.9	83.3	0.0	0.0	3.7	0.0	0.0	0.0	1.9
	フル×フル	277	-	2.2	91.3	0.7	0.0	0.4	0.0	0.4	0.0	0.0
	フル×パート	156	7.1	2.6	89.7	2.6	0.0	0.0	0.0	0.0	0.0	0.0
	専業主婦	58	27.6	5.2	70.7	0.0	0.0	0.0	0.0	0.0	1.7	1.7
	その他	61	59.0	1.6	39.3	0.0	0.0	0.0	0.0	0.0	0.0	0.0
居住地別	隰府小学校区	122	18.0	5.7	76.2	2.5	0.0	0.8	0.0	0.0	0.0	0.8
	菊池北小学校区	60	11.7	3.3	85.0	1.7	0.0	0.0	0.0	0.0	0.0	0.0
	菊之池小学校区	59	20.3	5.1	76.3	1.7	0.0	1.7	0.0	0.0	0.0	0.0
	花房小学校区	22	13.6	4.5	86.4	0.0	0.0	0.0	0.0	0.0	0.0	0.0
	戸崎小学校区	20	10.0	0.0	90.0	0.0	0.0	0.0	0.0	0.0	0.0	0.0
	七城小学校区	78	12.8	1.3	83.3	1.3	0.0	1.3	0.0	1.3	0.0	0.0
	旭志小学校区	75	13.3	0.0	84.0	1.3	0.0	1.3	0.0	0.0	0.0	0.0
	泗水小学校区	133	16.5	2.3	82.0	0.8	0.0	0.0	0.0	0.0	0.0	0.0
	泗水東小学校区	65	13.8	0.0	84.6	0.0	0.0	0.0	0.0	0.0	1.5	1.5
	泗水西小学校区	20	5.0	0.0	95.0	0.0	0.0	0.0	0.0	0.0	0.0	0.0

問13-2 定期的に利用している教育・保育の事業の現状と意向

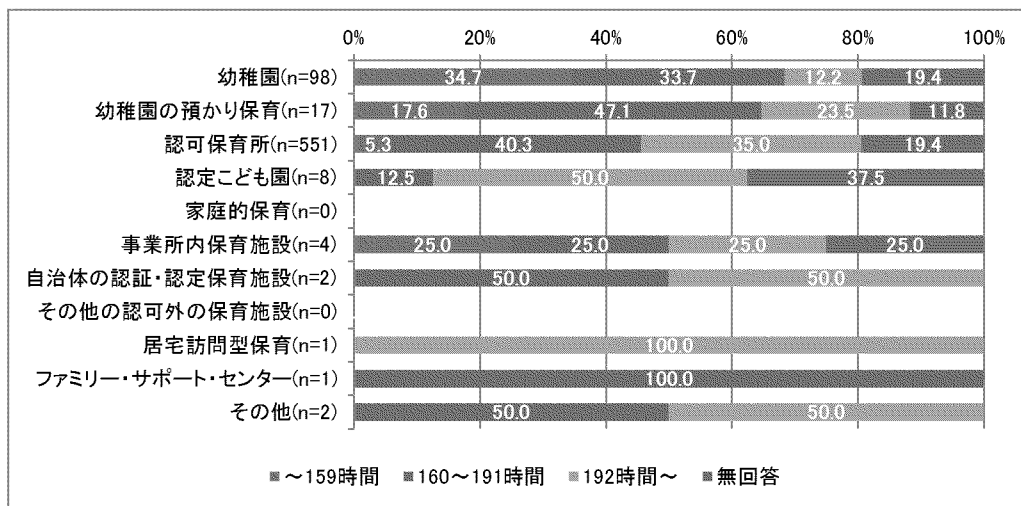
(1) 月当たりの利用時間

現在の利用時間は、認可保育所では、「～159時間」が9.1%、「160～191時間」が62.4%、「192時間～」が27.0%となっている。一方、希望は、「～159時間」が5.3%、「160～191時間」が40.3%、「192時間～」が35.0%となっている。

現在の月当たりの利用時間



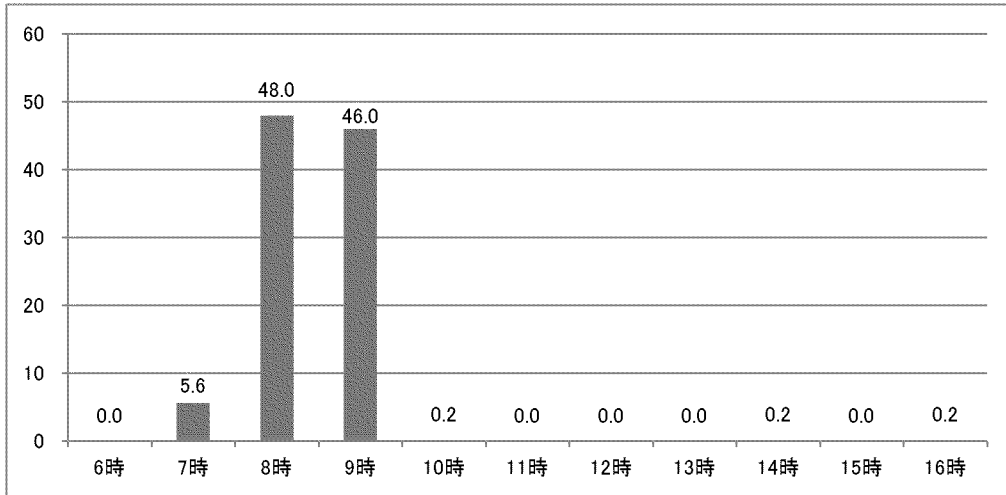
希望する月当たりの利用時間



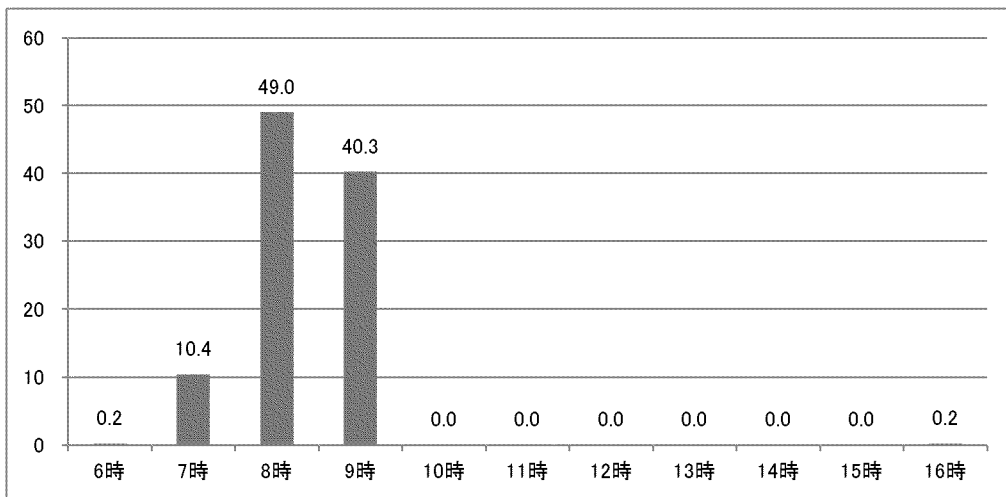
(3) 開始時間

現在は、「8時」が48.0%と最も多く、次いで「9時」が46.0%、「7時」が5.6%の順となっている。一方、希望は、「8時」が49.0%と最も多く、次いで「9時」が40.3%、「7時」が10.4%の順となっている。

現在の開始時間



希望する開始時間



現在

		対象者数	6時	7時	8時	9時	10時	11時	12時	13時	14時	15時	16時
全体		659	0.0	5.6	48.0	46.0	0.2	0.0	0.0	0.0	0.2	0.0	0.2
年齢	0-2歳	308	0.0	6.2	49.0	44.8	0.0	0.0	0.0	0.0	0.0	0.0	0.0
	3-5歳	351	0.0	5.1	47.0	47.0	0.3	0.0	0.0	0.0	0.3	0.0	0.3
家族類型	ひとり親	52	0.0	7.7	53.8	38.5	0.0	0.0	0.0	0.0	0.0	0.0	0.0
	フル×フル	275	-	9.8	60.4	29.8	0.0	0.0	0.0	0.0	0.0	0.0	0.0
	フル×パート	154	0.0	1.3	40.3	57.8	0.0	0.0	0.0	0.0	0.6	0.0	0.0
	専業主婦	57	0.0	0.0	45.6	54.4	0.0	0.0	0.0	0.0	0.0	0.0	0.0
	その他	60	0.0	1.7	10.0	86.7	1.7	0.0	0.0	0.0	0.0	0.0	0.0
居住地別	隈府小学校区	121	0.0	6.6	49.6	43.8	0.0	0.0	0.0	0.0	0.0	0.0	0.0
	菊池北小学校区	59	0.0	3.4	37.3	59.3	0.0	0.0	0.0	0.0	0.0	0.0	0.0
	菊之池小学校区	57	0.0	5.3	54.4	38.6	0.0	0.0	0.0	0.0	0.0	0.0	1.8
	花房小学校区	20	0.0	15.0	35.0	50.0	0.0	0.0	0.0	0.0	0.0	0.0	0.0
	戸崎小学校区	20	0.0	5.0	40.0	55.0	0.0	0.0	0.0	0.0	0.0	0.0	0.0
	七城小学校区	76	0.0	7.9	48.7	43.4	0.0	0.0	0.0	0.0	0.0	0.0	0.0
	旭志小学校区	75	0.0	8.0	58.7	33.3	0.0	0.0	0.0	0.0	0.0	0.0	0.0
	泗水小学校区	132	0.0	3.0	45.5	50.0	0.8	0.0	0.0	0.0	0.8	0.0	0.0
	泗水東小学校区	65	0.0	4.6	40.0	55.4	0.0	0.0	0.0	0.0	0.0	0.0	0.0
	泗水西小学校区	20	0.0	5.0	50.0	45.0	0.0	0.0	0.0	0.0	0.0	0.0	0.0

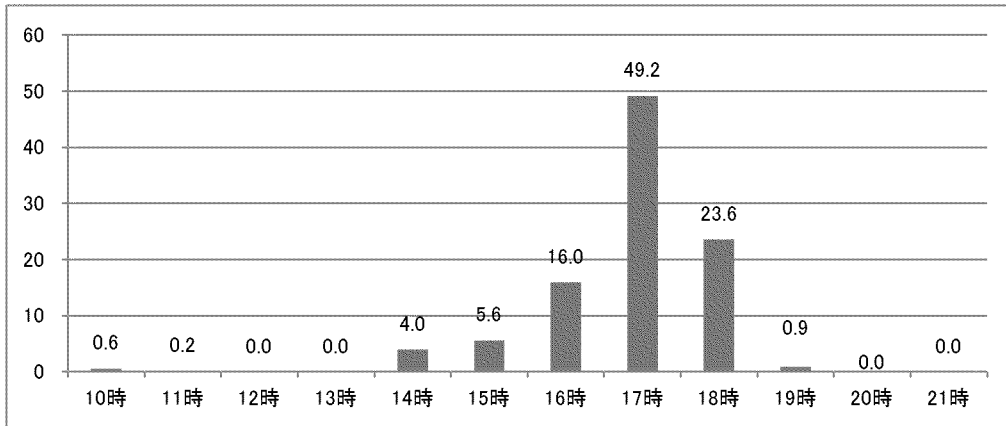
希望

		対象者数	6時	7時	8時	9時	10時	11時	12時	13時	14時	15時	16時
全体		539	0.2	10.4	49.0	40.3	0.0	0.0	0.0	0.0	0.0	0.0	0.2
年齢	0-2歳	259	0.0	12.4	49.4	38.2	0.0	0.0	0.0	0.0	0.0	0.0	0.0
	3-5歳	280	0.4	8.6	48.6	42.1	0.0	0.0	0.0	0.0	0.0	0.0	0.4
家族類型	ひとり親	42	2.4	21.4	47.6	28.6	0.0	0.0	0.0	0.0	0.0	0.0	0.0
	フル×フル	236	-	15.3	55.9	28.8	0.0	0.0	0.0	0.0	0.0	0.0	0.0
	フル×パート	128	0.0	3.1	46.1	50.0	0.0	0.0	0.0	0.0	0.0	0.0	0.8
	専業主婦	41	0.0	2.4	51.2	46.3	0.0	0.0	0.0	0.0	0.0	0.0	0.0
	その他	49	0.0	2.0	20.4	77.6	0.0	0.0	0.0	0.0	0.0	0.0	0.0
居住地別	隈府小学校区	103	1.0	13.6	49.5	35.9	0.0	0.0	0.0	0.0	0.0	0.0	0.0
	菊池北小学校区	47	0.0	6.4	42.6	51.1	0.0	0.0	0.0	0.0	0.0	0.0	0.0
	菊之池小学校区	44	0.0	11.4	52.3	36.4	0.0	0.0	0.0	0.0	0.0	0.0	0.0
	花房小学校区	15	0.0	26.7	40.0	33.3	0.0	0.0	0.0	0.0	0.0	0.0	0.0
	戸崎小学校区	14	0.0	7.1	42.9	50.0	0.0	0.0	0.0	0.0	0.0	0.0	0.0
	七城小学校区	67	0.0	11.9	50.7	37.3	0.0	0.0	0.0	0.0	0.0	0.0	0.0
	旭志小学校区	63	0.0	9.5	57.1	33.3	0.0	0.0	0.0	0.0	0.0	0.0	0.0
	泗水小学校区	107	0.0	8.4	48.6	42.1	0.0	0.0	0.0	0.0	0.0	0.0	0.9
	泗水東小学校区	51	0.0	5.9	47.1	47.1	0.0	0.0	0.0	0.0	0.0	0.0	0.0
	泗水西小学校区	15	0.0	13.3	26.7	60.0	0.0	0.0	0.0	0.0	0.0	0.0	0.0

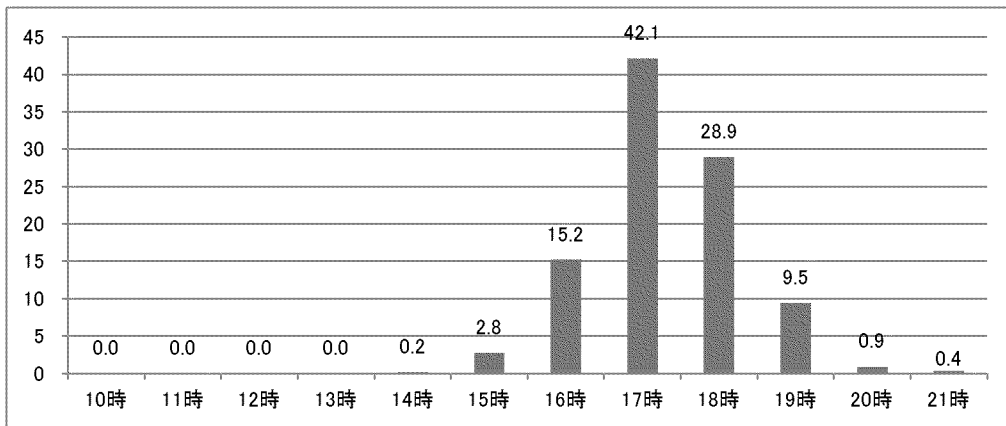
(4) 終了時間

現在は、「17時」が49.2%と最も多く、次いで「18時」が23.6%、「16時」が16.0%の順となっている。一方、希望は、「17時」が42.1%と最も多く、次いで「18時」が28.9%、「16時」が15.2%の順となっている。現在の利用状況には19時以降の利用はないが、希望としては一定数存在している。

現在の終了時間



希望する終了時間



現在

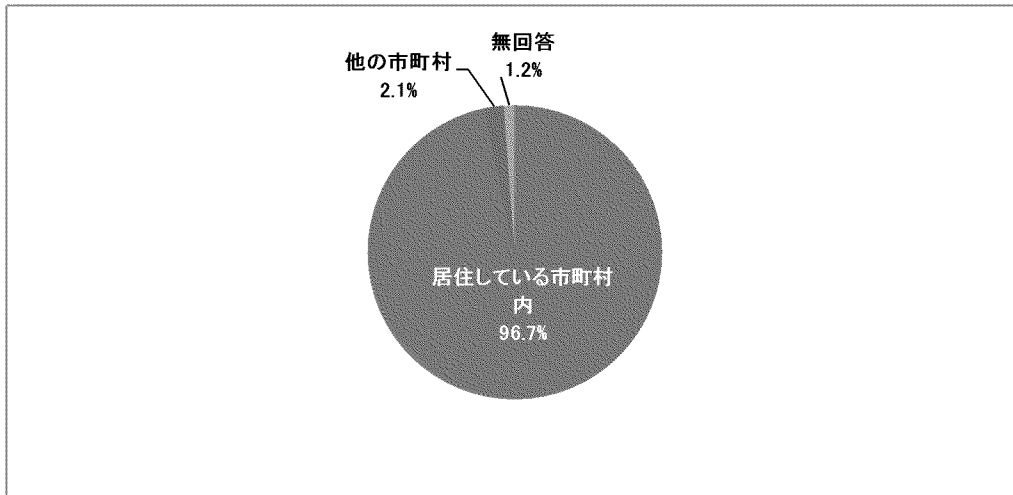
		対象者数	1 0 時	1 1 時	1 2 時	1 3 時	1 4 時	1 5 時	1 6 時	1 7 時	1 8 時	1 9 時	2 0 時	2 1 時
全体		657	0.6	0.2	0.0	0.0	4.0	5.6	16.0	49.2	23.6	0.9	0.0	0.0
年齢	0-2歳	307	1.3	0.3	0.0	0.0	0.3	2.3	16.6	54.7	24.1	0.3	0.0	0.0
	3-5歳	350	0.0	0.0	0.0	0.0	7.1	8.6	15.4	44.3	23.1	1.4	0.0	0.0
家族類型	ひとり親	52	0.0	0.0	0.0	0.0	5.8	3.8	13.5	36.5	36.5	3.8	0.0	0.0
	フル×フル	275	0.7	0.4	0.0	0.0	0.4	1.8	9.5	49.1	36.7	1.5	0.0	0.0
	フル×パート	152	0.7	0.0	0.0	0.0	0.7	1.3	22.4	62.5	12.5	0.0	0.0	0.0
	専業主婦	57	0.0	0.0	0.0	0.0	8.8	12.3	17.5	50.9	10.5	0.0	0.0	0.0
	その他	60	1.7	0.0	0.0	0.0	21.7	25.0	26.7	25.0	0.0	0.0	0.0	0.0
居住地別	隈府小学校区	121	0.8	0.0	0.0	0.0	2.5	6.6	18.2	42.1	29.8	0.0	0.0	0.0
	菊池北小学校区	59	0.0	0.0	0.0	0.0	0.0	5.1	25.4	49.2	16.9	3.4	0.0	0.0
	菊之池小学校区	57	3.5	0.0	0.0	0.0	0.0	7.0	17.5	47.4	24.6	0.0	0.0	0.0
	花房小学校区	20	0.0	0.0	0.0	0.0	5.0	0.0	20.0	60.0	15.0	0.0	0.0	0.0
	戸崎小学校区	20	0.0	0.0	0.0	0.0	0.0	10.0	15.0	55.0	20.0	0.0	0.0	0.0
	七城小学校区	76	0.0	0.0	0.0	0.0	1.3	5.3	14.5	48.7	30.3	0.0	0.0	0.0
	旭志小学校区	74	0.0	0.0	0.0	0.0	2.7	12.2	5.4	55.4	24.3	0.0	0.0	0.0
	泗水小学校区	131	0.8	0.8	0.0	0.0	9.2	3.8	14.5	48.9	19.1	3.1	0.0	0.0
	泗水東小学校区	65	0.0	0.0	0.0	0.0	10.8	1.5	16.9	53.8	16.9	0.0	0.0	0.0
	泗水西小学校区	20	0.0	0.0	0.0	0.0	0.0	5.0	15.0	45.0	35.0	0.0	0.0	0.0

希望

		対象者数	1 0 時	1 1 時	1 2 時	1 3 時	1 4 時	1 5 時	1 6 時	1 7 時	1 8 時	1 9 時	2 0 時	2 1 時
全体		539	0.0	0.0	0.0	0.0	0.2	2.8	15.2	42.1	28.9	9.5	0.9	0.4
年齢	0-2歳	259	0.0	0.0	0.0	0.0	0.0	0.8	12.7	41.7	34.4	8.9	1.5	0.0
	3-5歳	280	0.0	0.0	0.0	0.0	0.4	4.6	17.5	42.5	23.9	10.0	0.4	0.7
家族類型	ひとり親	42	0.0	0.0	0.0	0.0	0.0	2.4	19.0	19.0	33.3	26.2	0.0	0.0
	フル×フル	236	0.0	0.0	0.0	0.0	0.0	1.7	6.8	39.0	38.1	12.7	1.3	0.4
	フル×パート	127	0.0	0.0	0.0	0.0	0.0	0.8	18.1	54.3	21.3	3.9	1.6	0.0
	専業主婦	41	0.0	0.0	0.0	0.0	0.0	9.8	24.4	46.3	12.2	4.9	0.0	2.4
	その他	49	0.0	0.0	0.0	0.0	2.0	8.2	34.7	36.7	16.3	2.0	0.0	0.0
居住地別	隈府小学校区	103	0.0	0.0	0.0	0.0	0.0	2.9	18.4	31.1	36.9	9.7	1.0	0.0
	菊池北小学校区	47	0.0	0.0	0.0	0.0	0.0	2.1	21.3	42.6	21.3	12.8	0.0	0.0
	菊之池小学校区	44	0.0	0.0	0.0	0.0	0.0	0.0	6.8	50.0	29.5	11.4	2.3	0.0
	花房小学校区	15	0.0	0.0	0.0	0.0	0.0	0.0	20.0	46.7	26.7	6.7	0.0	0.0
	戸崎小学校区	14	0.0	0.0	0.0	0.0	0.0	0.0	21.4	28.6	50.0	0.0	0.0	0.0
	七城小学校区	67	0.0	0.0	0.0	0.0	0.0	1.5	11.9	37.3	35.8	13.4	0.0	0.0
	旭志小学校区	63	0.0	0.0	0.0	0.0	0.0	3.2	11.1	52.4	27.0	6.3	0.0	0.0
	泗水小学校区	107	0.0	0.0	0.0	0.0	0.9	4.7	15.0	45.8	20.6	8.4	2.8	1.9
	泗水東小学校区	51	0.0	0.0	0.0	0.0	0.0	3.9	17.6	47.1	25.5	5.9	0.0	0.0
	泗水西小学校区	15	0.0	0.0	0.0	0.0	0.0	0.0	13.3	40.0	26.7	20.0	0.0	0.0

問13-3 定期的に利用している教育・保育の事業の場所

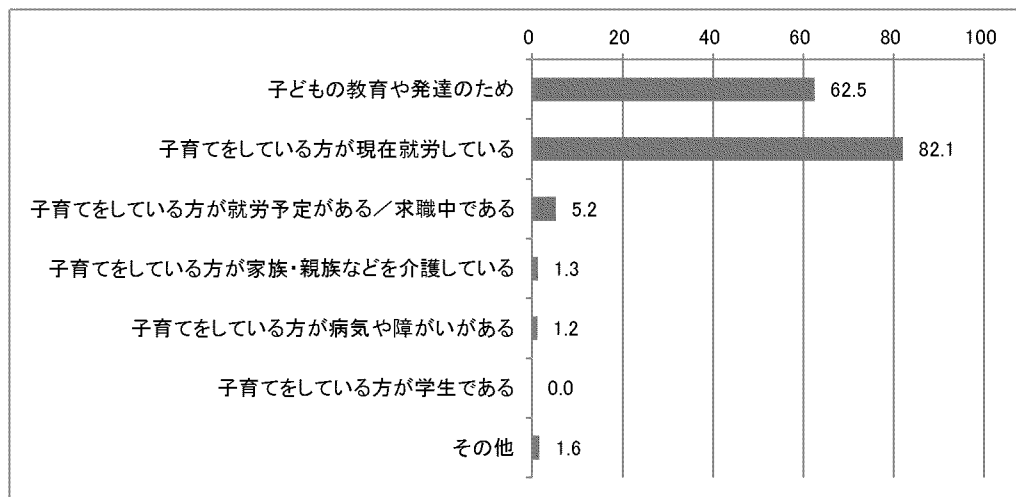
「居住している市区町村内」が96.7%、「他の市区町村」が2.1%となっている。



		対象者数	内 居住している市区町村	他の市区町村	無回答
全体		669	96.7	2.1	1.2
年齢	0-2歳	314	95.5	3.5	1.0
	3-5歳	355	97.7	0.8	1.4
家族類型	ひとり親	54	96.3	1.9	1.9
	フル×フル	277	-	1.8	0.7
	フル×パート	156	97.4	1.3	1.3
	専業主婦	58	94.8	1.7	3.4
	その他	61	95.1	4.9	0.0
居住地別	隈府小学校区	122	98.4	0.8	0.8
	菊池北小学校区	60	98.3	0.0	1.7
	菊之池小学校区	59	94.9	5.1	0.0
	花房小学校区	22	100.0	0.0	0.0
	戸崎小学校区	20	95.0	0.0	5.0
	七城小学校区	78	97.4	2.6	0.0
	旭志小学校区	75	96.0	2.7	1.3
	泗水小学校区	133	95.5	3.0	1.5
	泗水東小学校区	65	95.4	3.1	1.5
	泗水西小学校区	20	95.0	0.0	5.0

問13-4 定期的に利用している理由

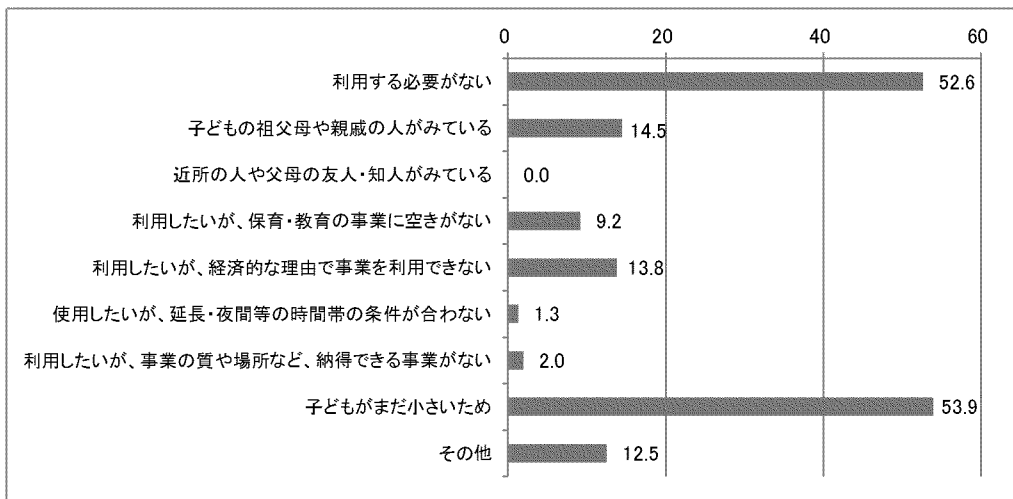
「子育てをしている方が現在就労している」が82.1%と最も多く、次いで「子どもの教育や発達のため」が62.5%、「子育てをしている方が就労予定がある／求職中である」が5.2%の順となっている。



		対象者数	子どもの教育や発達のため	子育てをしている方が現在就労している	求職中である／子育てをしている方が	介護している親族などを	子育てをしている方が病気や障がいがある	子育てをしている方が学生である	その他
全体		669	62.5	82.1	5.2	1.3	1.2	0.0	1.6
年齢	0-2歳	314	57.6	86.6	6.1	1.6	1.3	0.0	3.2
	3-5歳	355	66.8	78.0	4.5	1.1	1.1	0.0	0.3
家族類型	ひとり親	54	68.5	83.3	3.7	0.0	3.7	0.0	0.0
	フル×フル	277	-	93.1	3.6	1.8	0.4	0.0	0.0
	フル×パート	156	62.2	91.0	2.6	0.0	0.6	0.0	0.6
	専業主婦	58	74.1	81.0	5.2	1.7	1.7	0.0	1.7
	その他	61	88.5	9.8	21.3	4.9	3.3	0.0	14.8
居住地別	隈府小学校区	122	59.0	83.6	8.2	0.0	2.5	0.0	0.8
	菊池北小学校区	60	63.3	81.7	10.0	5.0	1.7	0.0	1.7
	菊之池小学校区	59	57.6	86.4	3.4	1.7	1.7	0.0	1.7
	花房小学校区	22	68.2	81.8	0.0	4.5	0.0	0.0	0.0
	戸崎小学校区	20	45.0	95.0	0.0	0.0	0.0	0.0	0.0
	七城小学校区	78	71.8	85.9	5.1	2.6	1.3	0.0	0.0
	旭志小学校区	75	68.0	81.3	1.3	0.0	0.0	0.0	4.0
	泗水小学校区	133	65.4	78.2	5.3	0.8	0.8	0.0	1.5
	泗水東小学校区	65	53.8	76.9	1.5	1.5	1.5	0.0	4.6
	泗水西小学校区	20	60.0	75.0	15.0	0.0	0.0	0.0	0.0

問13-5 定期的に利用していない理由

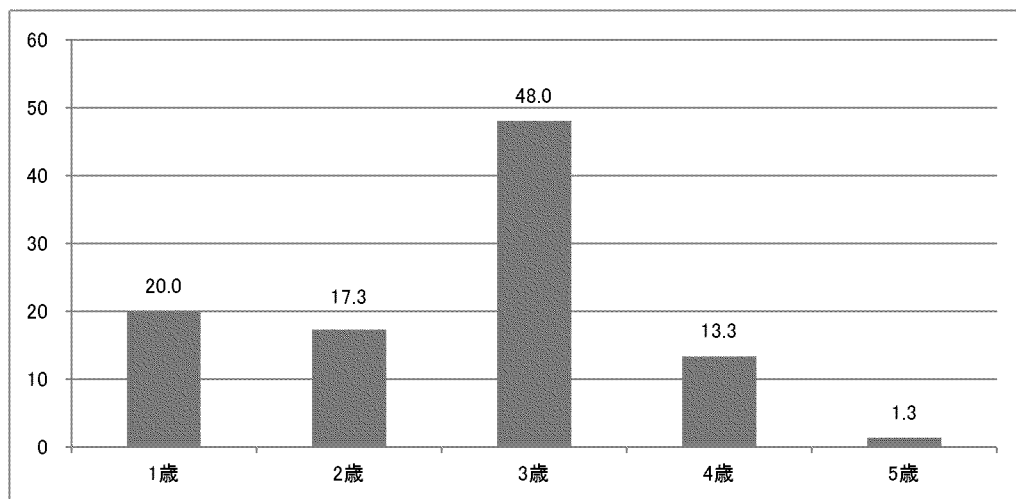
「子どもがまだ小さいため」が53.9%と最も多く、次いで「利用する必要がない」が52.6%、「子どもの祖父母や親戚の人がみている」が14.5%の順となっている。



		対象者数	利用する必要がない	子どもの祖父母や親戚の人がみている	近所の人や父母の友人・知人がみている	利用したいが、保育・教育の事業に空きがない	利用したいが、経済的な理由で事業を利用できない	使用したいが、延長・夜間等の時間帯の条件が合わない	利用したいが、事業の質や場所など、納得できる事業がない	子どもがまだ小さいため	その他
全体		152	52.6	14.5	0.0	9.2	13.8	1.3	2.0	53.9	12.5
年齢	0-2歳	148	52.7	14.2	0.0	9.5	13.5	1.4	2.0	54.7	12.2
	3-5歳	3	66.7	33.3	0.0	0.0	33.3	0.0	0.0	0.0	33.3
家族類型	ひとり親	3	33.3	66.7	0.0	0.0	33.3	0.0	0.0	66.7	33.3
	フル×フル	24	-	29.2	0.0	20.8	12.5	4.2	0.0	25.0	29.2
	フル×パート	19	42.1	21.1	0.0	15.8	10.5	0.0	0.0	47.4	15.8
	専業主婦	2	100.0	50.0	0.0	0.0	0.0	0.0	0.0	100.0	50.0
	その他	93	60.2	7.5	0.0	6.5	14.0	1.1	3.2	58.1	7.5
居住地別	隰府小学校区	28	67.9	21.4	0.0	7.1	14.3	0.0	3.6	42.9	10.7
	菊池北小学校区	16	37.5	25.0	0.0	0.0	18.8	6.3	6.3	68.8	0.0
	菊之池小学校区	19	78.9	5.3	0.0	0.0	31.6	0.0	0.0	63.2	0.0
	花房小学校区	3	100.0	33.3	0.0	0.0	0.0	0.0	0.0	66.7	0.0
	戸崎小学校区	5	40.0	20.0	0.0	20.0	20.0	0.0	0.0	60.0	20.0
	七城小学校区	15	46.7	13.3	0.0	6.7	26.7	0.0	0.0	53.3	0.0
	旭志小学校区	9	33.3	11.1	0.0	11.1	0.0	0.0	11.1	44.4	22.2
	泗水小学校区	41	46.3	14.6	0.0	17.1	7.3	0.0	0.0	48.8	22.0
	泗水東小学校区	11	45.5	0.0	0.0	18.2	0.0	9.1	0.0	54.5	36.4
	泗水西小学校区	2	0.0	0.0	0.0	0.0	0.0	0.0	0.0	50.0	0.0

(1) 子どもがまだ小さい場合の利用しようとする子どもの年齢

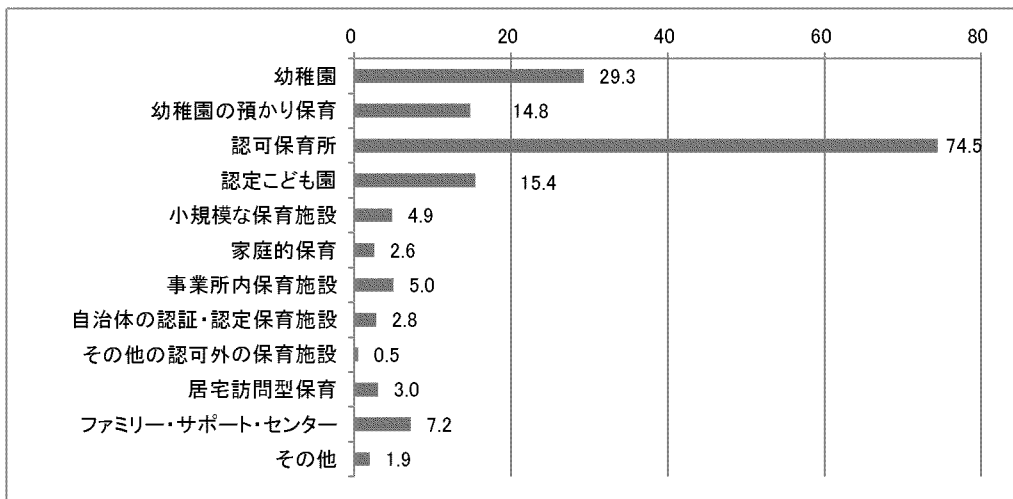
「3歳」が48.0%と最も多く、次いで「1歳」が20.0%、「2歳」が17.3%の順となっている。



		対象者数	1歳	2歳	3歳	4歳	5歳
全体		75	20.0	17.3	48.0	13.3	1.3
年齢	0-2歳	74	18.9	17.6	48.6	13.5	1.4
	3-5歳	0	-	-	-	-	-
家族類型	ひとり親	3	0.0	33.3	66.7	0.0	0.0
	フル×フル	6	-	16.7	33.3	0.0	0.0
	フル×パート	8	50.0	25.0	25.0	0.0	0.0
	専業主婦	2	50.0	0.0	50.0	0.0	0.0
	その他	48	10.4	14.6	54.2	18.8	2.1
居住地別	隈府小学校区	11	27.3	9.1	45.5	18.2	0.0
	菊池北小学校区	9	22.2	11.1	44.4	22.2	0.0
	菊之池小学校区	10	0.0	30.0	50.0	20.0	0.0
	花房小学校区	2	0.0	100.0	0.0	0.0	0.0
	戸崎小学校区	2	0.0	0.0	100.0	0.0	0.0
	七城小学校区	8	12.5	25.0	62.5	0.0	0.0
	旭志小学校区	4	50.0	25.0	25.0	0.0	0.0
	泗水小学校区	20	20.0	10.0	55.0	10.0	5.0
	泗水東小学校区	6	16.7	0.0	50.0	33.3	0.0
	泗水西小学校区	0	-	-	-	-	-

問14 今後、定期的にご利用したいと思う事業の種類

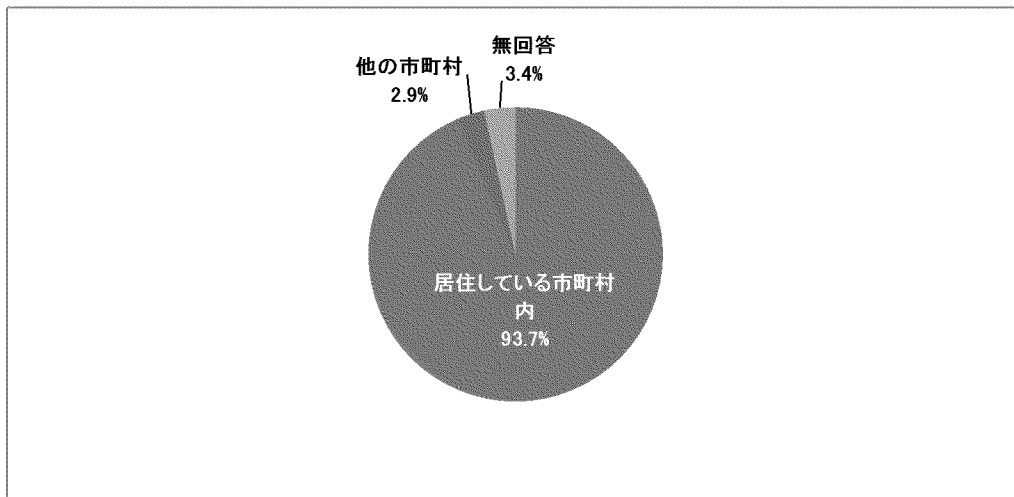
「認可保育所」が74.5%と最も多く、次いで「幼稚園」が29.3%、「認定こども園」が15.4%の順となっている。



	対象者数	幼稚園	幼稚園の預かり保育	認可保育所	認定こども園	小規模な保育施設	家庭的保育	事業所内保育施設	自治体の認証・認定保育施設	その他の認可外の保育施設	居宅訪問型保育	ファミリー・サポート・センター	その他	
		全体	823	29.3	14.8	74.5	15.4	4.9	2.6	5.0	2.8	0.5	3.0	7.2
年齢	0-2歳	464	29.5	13.1	76.1	18.8	5.2	2.8	5.8	2.8	0.6	3.4	8.2	2.2
	3-5歳	358	29.1	17.0	72.3	11.2	4.5	2.2	3.9	2.8	0.3	2.5	5.9	1.7
家族類型	ひとり親	58	12.1	12.1	79.3	17.2	3.4	1.7	3.4	0.0	0.0	1.7	6.9	3.4
	フル×フル	301	-	10.0	86.7	15.0	5.0	3.0	7.6	4.0	0.3	3.7	7.6	1.3
	フル×パート	175	22.3	13.1	82.9	14.3	3.4	2.3	3.4	2.3	0.6	1.1	6.3	1.1
	専業主婦	60	36.7	15.0	63.3	3.3	1.7	0.0	1.7	1.7	0.0	0.0	6.7	3.3
	その他	154	64.9	26.6	44.2	22.1	7.1	3.9	3.9	2.6	1.3	5.2	6.5	2.6
居住地別	隰府小学校区	151	32.5	17.9	70.9	11.3	0.7	2.0	3.3	1.3	0.0	0.7	5.3	0.7
	菊池北小学校区	76	25.0	11.8	68.4	19.7	5.3	3.9	6.6	1.3	0.0	1.3	7.9	3.9
	菊之池小学校区	78	38.5	20.5	70.5	21.8	10.3	6.4	9.0	2.6	0.0	7.7	9.0	2.6
	花房小学校区	25	40.0	20.0	84.0	20.0	8.0	0.0	8.0	0.0	0.0	0.0	12.0	0.0
	戸崎小学校区	25	16.0	8.0	76.0	20.0	4.0	0.0	4.0	0.0	0.0	8.0	12.0	0.0
	七城小学校区	93	30.1	9.7	80.6	12.9	4.3	1.1	6.5	5.4	1.1	1.1	3.2	3.2
	旭志小学校区	84	20.2	14.3	79.8	15.5	2.4	2.4	3.6	1.2	0.0	6.0	2.4	1.2
	泗水小学校区	174	33.3	15.5	73.0	18.4	7.5	1.7	5.7	4.0	1.1	3.4	9.8	1.7
	泗水東小学校区	76	28.9	18.4	73.7	9.2	3.9	5.3	2.6	2.6	1.3	2.6	11.8	2.6
	泗水西小学校区	22	13.6	4.5	72.7	13.6	0.0	0.0	0.0	9.1	0.0	0.0	0.0	0.0

問1 4-1 定期的に利用したい場所

「居住している市区町村内」が93.7%、「他の市区町村」が2.9%の順となっている。



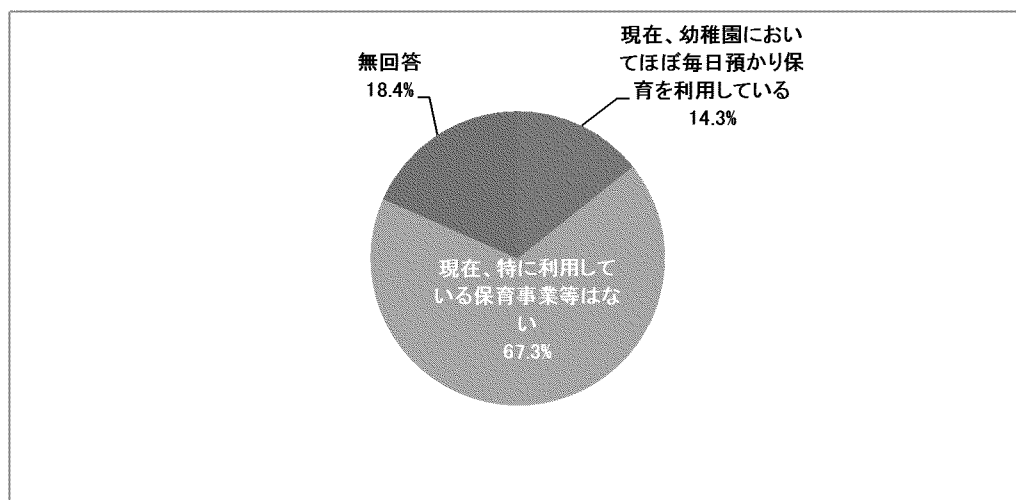
		対象者数	内 居住している市区町村内	他の市区町村	無回答
全体		823	93.7	2.9	3.4
年齢	0-2歳	464	92.5	4.1	3.4
	3-5歳	358	95.3	1.4	3.4
家族類型	ひとり親	58	93.1	1.7	5.2
	フル×フル	301	-	3.3	3.0
	フル×パート	175	93.7	2.3	4.0
	専業主婦	60	91.7	1.7	6.7
	その他	154	96.1	3.2	0.6
居住地別	隈府小学校区	151	94.7	1.3	4.0
	菊池北小学校区	76	92.1	3.9	3.9
	菊之池小学校区	78	98.7	0.0	1.3
	花房小学校区	25	100.0	0.0	0.0
	戸崎小学校区	25	100.0	0.0	0.0
	七城小学校区	93	91.4	3.2	5.4
	旭志小学校区	84	94.0	2.4	3.6
	泗水小学校区	174	93.1	4.0	2.9
	泗水東小学校区	76	89.5	7.9	2.6
	泗水西小学校区	22	90.9	0.0	9.1

6) 幼稚園の預かり保育について

問15-1 通園中の幼稚園

問15-2 幼稚園での預かり保育の利用

「現在、特に利用している保育事業等はない」が67.3%と最も多く、次いで「現在、幼稚園においてほぼ毎日預かり保育を利用している」が14.3%となっている。

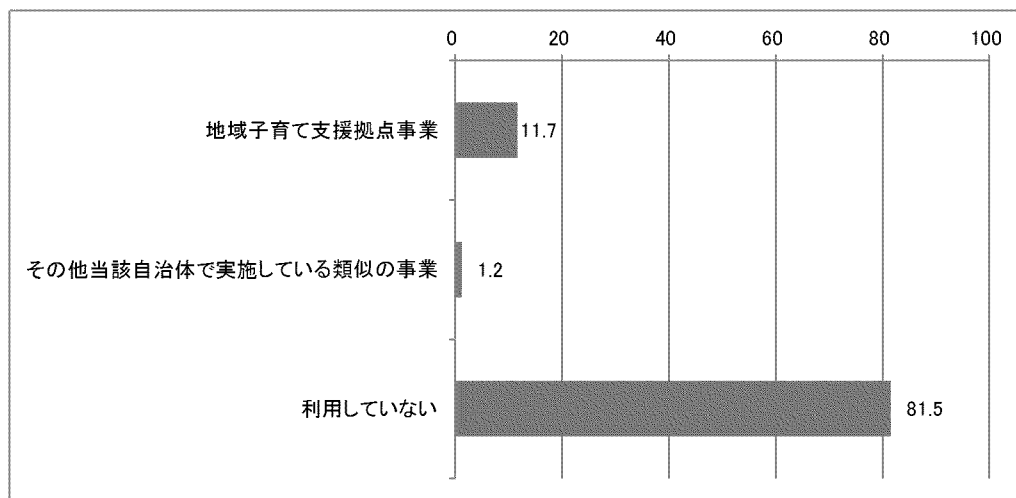


		対象者数	現在、幼稚園においてほぼ毎日預かり保育を利用している	現在、幼稚園において預かり保育等を利用しているが、他の保育事業等を利用していない	現在、特に利用している保育事業等はない	無回答
全体		98	14.3	0.0	67.3	18.4
年齢	0-2歳	14	7.1	0.0	50.0	42.9
	3-5歳	84	15.5	0.0	70.2	14.3
家族類型	ひとり親	7	42.9	0.0	42.9	14.3
	フル×フル	17	-	0.0	41.2	41.2
	フル×パート	11	36.4	0.0	36.4	27.3
	専業主婦	16	12.5	0.0	75.0	12.5
	その他	36	2.8	0.0	83.3	13.9
居住地別	隈府小学校区	22	18.2	0.0	63.6	18.2
	菊池北小学校区	7	0.0	0.0	42.9	57.1
	菊之池小学校区	12	25.0	0.0	50.0	25.0
	花房小学校区	3	0.0	0.0	100.0	0.0
	戸崎小学校区	2	0.0	0.0	50.0	50.0
	七城小学校区	10	10.0	0.0	70.0	20.0
	旭志小学校区	10	10.0	0.0	80.0	10.0
	泗水小学校区	22	18.2	0.0	72.7	9.1
	泗水東小学校区	9	11.1	0.0	77.8	11.1
	泗水西小学校区	1	0.0	0.0	100.0	0.0

7) 地域の子育て支援の利用状況について

問16 地域子育て支援拠点事業の利用の有無

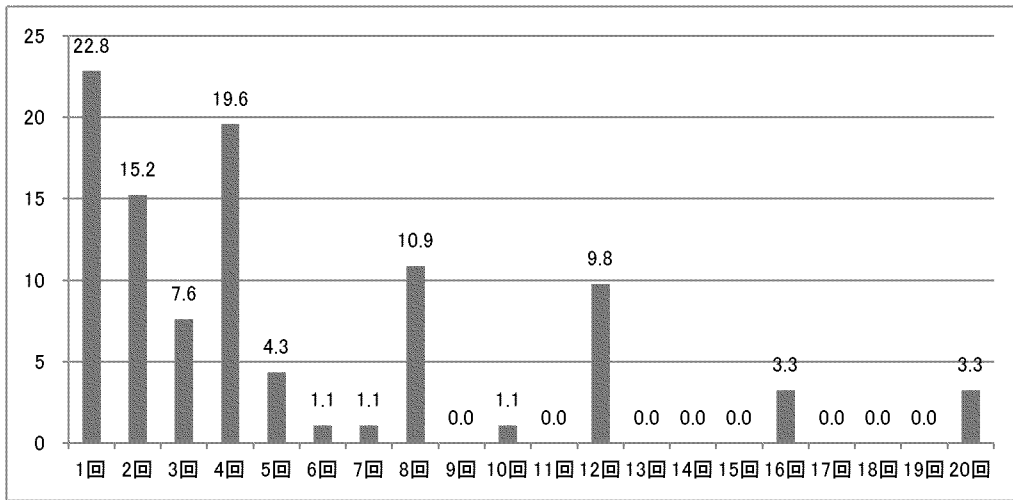
「利用していない」が81.5%と最も多く、次いで「地域子育て支援拠点事業」が11.7%、「その他当該自治体で実施している類似の事業」が1.2%の順となっている。



		対象者数	地域子育て支援拠点事業	事実上実施している類似の事業	利用していない
全体		823	11.7	1.2	81.5
年齢	0-2歳	464	17.7	1.3	76.5
	3-5歳	358	3.9	1.1	88.0
家族類型	ひとり親	58	1.7	0.0	91.4
	フル×フル	301	-	0.0	88.0
	フル×パート	175	8.0	1.1	82.9
	専業主婦	60	10.0	3.3	80.0
	その他	154	35.7	3.9	60.4
居住地別	隈府小学校区	151	13.2	1.3	79.5
	菊池北小学校区	76	15.8	0.0	77.6
	菊之池小学校区	78	17.9	1.3	79.5
	花房小学校区	25	8.0	0.0	92.0
	戸崎小学校区	25	16.0	0.0	80.0
	七城小学校区	93	10.8	0.0	81.7
	旭志小学校区	84	2.4	1.2	86.9
	泗水小学校区	174	10.9	1.1	81.6
	泗水東小学校区	76	13.2	3.9	80.3
	泗水西小学校区	22	0.0	0.0	95.5

(1) 1週当たりの利用回数（地域子育て支援拠点事業）

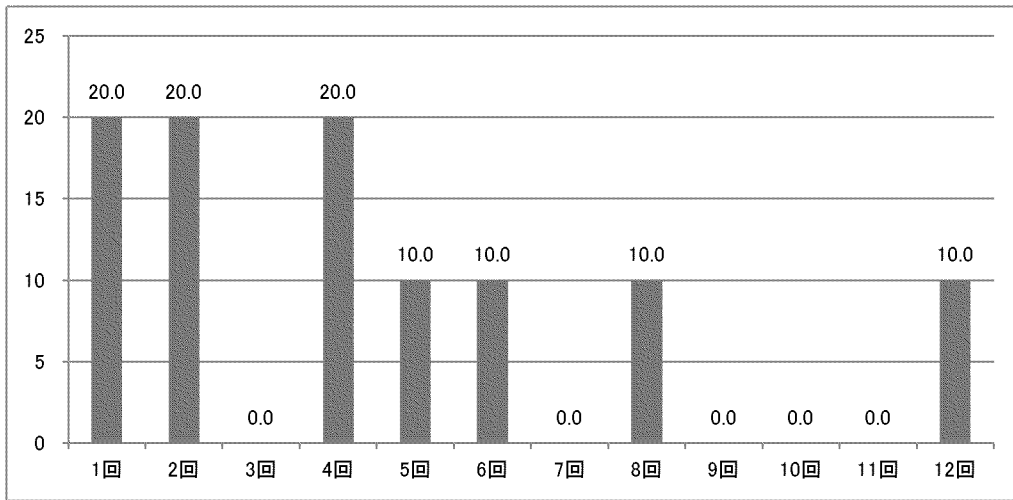
「1回」が22.8%と最も多く、次いで「4回」が19.6%、「2回」が15.2%の順となっている。



	対象者数	1	2	3	4	5	6	7	8	9	1	1	1	1	1	1	1	1	1	2	
		回	回	回	回	回	回	回	回	回	回	0	1	2	3	4	5	6	7	8	9
全体	92	22.8	15.2	7.6	19.6	4.3	1.1	1.1	10.9	0.0	1.1	0.0	9.8	0.0	0.0	0.0	3.3	0.0	0.0	0.0	3.3
年齢																					
0-2歳	79	17.7	15.2	6.3	22.8	5.1	0.0	1.3	12.7	0.0	1.3	0.0	10.1	0.0	0.0	0.0	3.8	0.0	0.0	0.0	3.8
3-5歳	13	53.8	15.4	15.4	0.0	0.0	7.7	0.0	0.0	0.0	0.0	0.0	7.7	0.0	0.0	0.0	0.0	0.0	0.0	0.0	0.0
家族類型																					
ひとり親	1	0.0	0.0	0.0	0.0	0.0	0.0	0.0	0.0	0.0	0.0	0.0	100.0	0.0	0.0	0.0	0.0	0.0	0.0	0.0	0.0
フル×フル	15	-	26.7	0.0	26.7	0.0	0.0	0.0	6.7	0.0	6.7	0.0	6.7	0.0	0.0	0.0	0.0	0.0	0.0	0.0	0.0
フル×パート	12	50.0	8.3	0.0	8.3	0.0	0.0	0.0	25.0	0.0	0.0	0.0	8.3	0.0	0.0	0.0	0.0	0.0	0.0	0.0	0.0
専業主婦	5	60.0	0.0	0.0	20.0	0.0	0.0	0.0	20.0	0.0	0.0	0.0	0.0	0.0	0.0	0.0	0.0	0.0	0.0	0.0	0.0
その他	54	14.8	16.7	11.1	20.4	5.6	1.9	1.9	9.3	0.0	0.0	0.0	9.3	0.0	0.0	0.0	3.7	0.0	0.0	0.0	5.6
居住地別																					
隈府小学校区	20	20.0	25.0	10.0	15.0	10.0	0.0	0.0	10.0	0.0	0.0	0.0	10.0	0.0	0.0	0.0	0.0	0.0	0.0	0.0	0.0
菊池北小学校区	12	33.3	8.3	0.0	8.3	0.0	8.3	8.3	16.7	0.0	0.0	0.0	16.7	0.0	0.0	0.0	0.0	0.0	0.0	0.0	0.0
菊之池小学校区	14	14.3	14.3	7.1	7.1	0.0	0.0	0.0	7.1	0.0	7.1	0.0	14.3	0.0	0.0	0.0	14.3	0.0	0.0	0.0	14.3
花房小学校区	2	0.0	0.0	0.0	0.0	0.0	0.0	0.0	100.0	0.0	0.0	0.0	0.0	0.0	0.0	0.0	0.0	0.0	0.0	0.0	0.0
戸崎小学校区	4	0.0	0.0	0.0	50.0	0.0	0.0	0.0	25.0	0.0	0.0	0.0	25.0	0.0	0.0	0.0	0.0	0.0	0.0	0.0	0.0
七城小学校区	10	40.0	10.0	10.0	20.0	10.0	0.0	0.0	0.0	0.0	0.0	0.0	0.0	0.0	0.0	0.0	0.0	0.0	0.0	0.0	10.0
旭志小学校区	2	50.0	50.0	0.0	0.0	0.0	0.0	0.0	0.0	0.0	0.0	0.0	0.0	0.0	0.0	0.0	0.0	0.0	0.0	0.0	0.0
泗水小学校区	18	16.7	16.7	11.1	33.3	5.6	0.0	0.0	11.1	0.0	0.0	0.0	5.6	0.0	0.0	0.0	0.0	0.0	0.0	0.0	0.0
泗水東小学校区	7	42.9	14.3	14.3	14.3	0.0	0.0	0.0	0.0	0.0	0.0	0.0	14.3	0.0	0.0	0.0	0.0	0.0	0.0	0.0	0.0
泗水西小学校区	0	-	-	-	-	-	-	-	-	-	-	-	-	-	-	-	-	-	-	-	-

(2) 1週当たりの利用回数（その他当該自治体で実施している類似の事業）

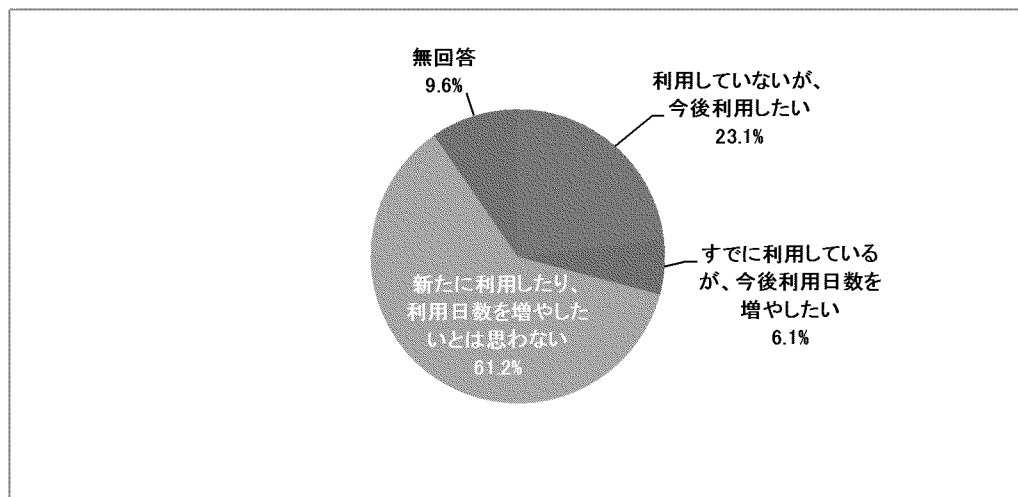
「1回」と「2回」と「4回」が20.0%と最も多く、次いで「5回」と「6回」と「8回」と「12回」が10.0%となっている。



		対象者数	1回	2回	3回	4回	5回	6回	7回	8回	9回	10回	11回	12回
全体		10	20.0	20.0	0.0	20.0	10.0	10.0	0.0	10.0	0.0	0.0	0.0	10.0
年齢	0-2歳	6	33.3	0.0	0.0	33.3	0.0	16.7	0.0	0.0	0.0	0.0	0.0	16.7
	3-5歳	4	0.0	50.0	0.0	0.0	25.0	0.0	0.0	25.0	0.0	0.0	0.0	0.0
家族類型	ひとり親	0	-	-	-	-	-	-	-	-	-	-	-	-
	フル×フル	0	-	-	-	-	-	-	-	-	-	-	-	-
	フル×パート	2	50.0	50.0	0.0	0.0	0.0	0.0	0.0	0.0	0.0	0.0	0.0	0.0
	専業主婦	2	0.0	50.0	0.0	0.0	50.0	0.0	0.0	0.0	0.0	0.0	0.0	0.0
	その他	6	16.7	0.0	0.0	33.3	0.0	16.7	0.0	16.7	0.0	0.0	0.0	16.7
居住地別	隈府小学校区	2	0.0	50.0	0.0	0.0	50.0	0.0	0.0	0.0	0.0	0.0	0.0	0.0
	菊池北小学校区	0	-	-	-	-	-	-	-	-	-	-	-	-
	菊之池小学校区	1	0.0	0.0	0.0	0.0	0.0	0.0	0.0	100.0	0.0	0.0	0.0	0.0
	花房小学校区	0	-	-	-	-	-	-	-	-	-	-	-	-
	戸崎小学校区	0	-	-	-	-	-	-	-	-	-	-	-	-
	七城小学校区	0	-	-	-	-	-	-	-	-	-	-	-	-
	旭志小学校区	1	0.0	0.0	0.0	0.0	0.0	0.0	0.0	0.0	0.0	0.0	0.0	100.0
	泗水小学校区	2	0.0	0.0	0.0	50.0	0.0	50.0	0.0	0.0	0.0	0.0	0.0	0.0
	泗水東小学校区	3	33.3	33.3	0.0	33.3	0.0	0.0	0.0	0.0	0.0	0.0	0.0	0.0
	泗水西小学校区	0	-	-	-	-	-	-	-	-	-	-	-	-

問17 地域子育て支援拠点事業の利用意向

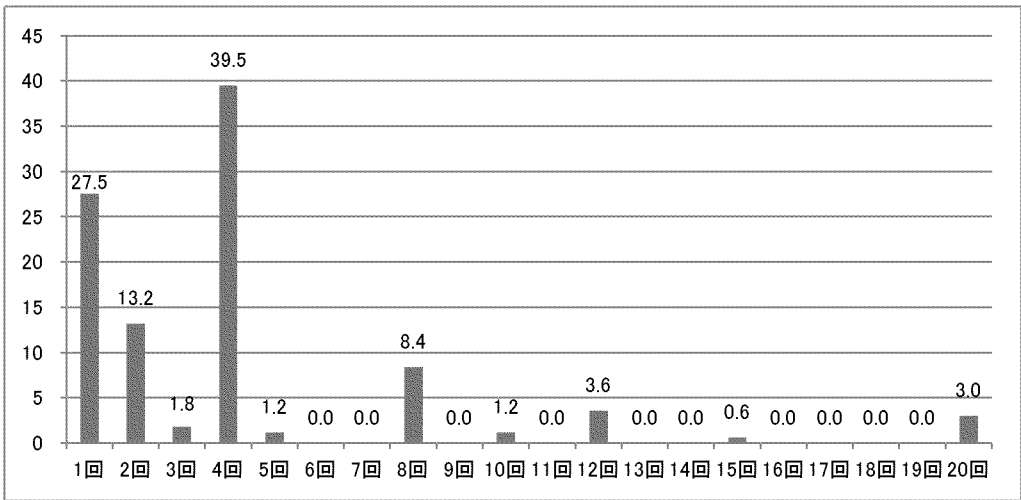
「新たに利用したり、利用日数を増やしたいとは思わない」が61.2%と最も多く、次いで「利用していないが、今後利用したい」が23.1%、「すでに利用しているが、今後利用日数を増やしたい」が6.1%の順となっている。



		対象者数	今後利用したいが、	増やしたい利用日数を	すでに今後利用している	利用日数を増やしたい	新たに利用したり、	無回答
全体		823	23.1	6.1	61.2	9.6		
年齢	0-2歳	464	26.5	9.1	55.8	8.6		
	3-5歳	358	18.7	2.2	68.2	10.9		
家族類型	ひとり親	58	36.2	0.0	55.2	8.6		
	フル×フル	301	-	2.7	66.1	8.6		
	フル×パート	175	22.9	3.4	59.4	14.3		
	専業主婦	60	10.0	8.3	61.7	20.0		
	その他	154	23.4	18.2	54.5	3.9		
居住地別	隈府小学校区	151	26.5	4.6	56.3	12.6		
	菊池北小学校区	76	15.8	5.3	67.1	11.8		
	菊之池小学校区	78	24.4	14.1	57.7	3.8		
	花房小学校区	25	20.0	0.0	72.0	8.0		
	戸崎小学校区	25	16.0	8.0	68.0	8.0		
	七城小学校区	93	22.6	3.2	64.5	9.7		
	旭志小学校区	84	22.6	1.2	66.7	9.5		
	泗水小学校区	174	23.6	8.6	57.5	10.3		
	泗水東小学校区	76	23.7	6.6	60.5	9.2		
	泗水西小学校区	22	31.8	0.0	59.1	9.1		

(1) 利用していない方の利用意向

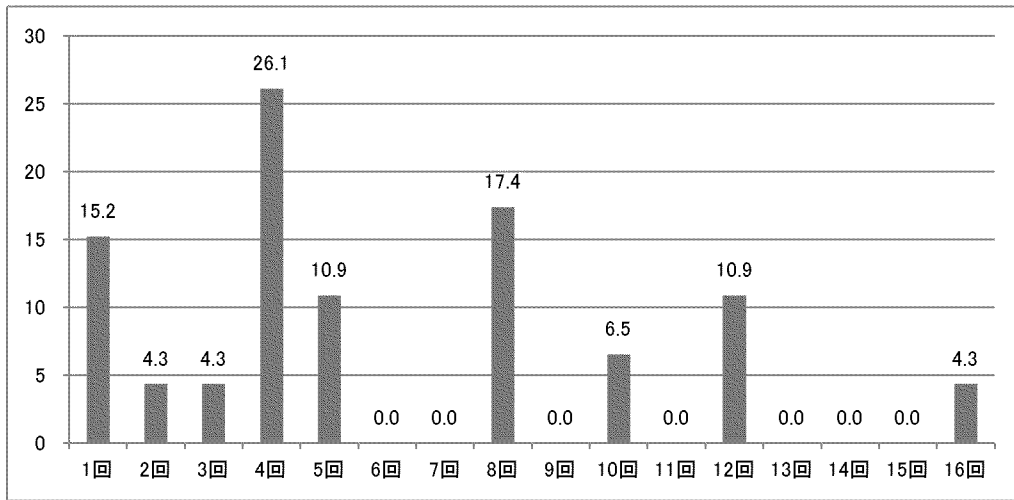
「4回」が39.5%と最も多く、次いで「1回」が27.5%、「2回」が13.2%の順となっている。



		対象者数	1回	2回	3回	4回	5回	6回	7回	8回	9回	10回	11回	12回	13回	14回	15回	16回	17回	18回	19回	20回		
全体		167	27.5	13.2	1.8	39.5	1.2	0.0	0.0	8.4	0.0	1.2	0.0	3.6	0.0	0.0	0.6	0.0	0.0	0.0	0.0	3.0		
年齢	0-2歳	107	30.8	10.3	1.9	36.4	0.9	0.0	0.0	9.3	0.0	0.9	0.0	3.7	0.0	0.0	0.9	0.0	0.0	0.0	0.0	0.0	4.7	
	3-5歳	60	21.7	18.3	1.7	45.0	1.7	0.0	0.0	6.7	0.0	1.7	0.0	3.3	0.0	0.0	0.0	0.0	0.0	0.0	0.0	0.0	0.0	
家族類型	ひとり親	17	41.2	5.9	0.0	47.1	0.0	0.0	0.0	0.0	0.0	0.0	0.0	5.9	0.0	0.0	0.0	0.0	0.0	0.0	0.0	0.0	0.0	
	フル×フル	63	-	15.9	0.0	41.3	1.6	0.0	0.0	7.9	0.0	0.0	0.0	1.6	0.0	0.0	1.6	0.0	0.0	0.0	0.0	0.0	0.0	
	フル×パート	31	38.7	3.2	6.5	29.0	0.0	0.0	0.0	16.1	0.0	0.0	0.0	6.5	0.0	0.0	0.0	0.0	0.0	0.0	0.0	0.0	0.0	
	専業主婦	6	33.3	16.7	0.0	33.3	0.0	0.0	0.0	16.7	0.0	0.0	0.0	0.0	0.0	0.0	0.0	0.0	0.0	0.0	0.0	0.0	0.0	0.0
	その他	33	12.1	18.2	3.0	39.4	0.0	0.0	0.0	6.1	0.0	3.0	0.0	6.1	0.0	0.0	0.0	0.0	0.0	0.0	0.0	0.0	12.1	
居住地別	隈府小学校区	39	28.2	10.3	2.6	38.5	0.0	0.0	0.0	7.7	0.0	0.0	0.0	5.1	0.0	0.0	0.0	0.0	0.0	0.0	0.0	0.0	7.7	
	菊池北小学校区	12	16.7	16.7	0.0	41.7	8.3	0.0	0.0	8.3	0.0	8.3	0.0	0.0	0.0	0.0	0.0	0.0	0.0	0.0	0.0	0.0	0.0	0.0
	菊之池小学校区	15	20.0	26.7	0.0	33.3	0.0	0.0	0.0	13.3	0.0	0.0	0.0	0.0	0.0	0.0	6.7	0.0	0.0	0.0	0.0	0.0	0.0	0.0
	花房小学校区	4	25.0	25.0	0.0	50.0	0.0	0.0	0.0	0.0	0.0	0.0	0.0	0.0	0.0	0.0	0.0	0.0	0.0	0.0	0.0	0.0	0.0	0.0
	戸崎小学校区	4	50.0	25.0	0.0	25.0	0.0	0.0	0.0	0.0	0.0	0.0	0.0	0.0	0.0	0.0	0.0	0.0	0.0	0.0	0.0	0.0	0.0	0.0
	七城小学校区	19	15.8	15.8	5.3	52.6	0.0	0.0	0.0	0.0	0.0	0.0	0.0	0.0	10.5	0.0	0.0	0.0	0.0	0.0	0.0	0.0	0.0	0.0
	旭志小学校区	18	33.3	11.1	0.0	22.2	0.0	0.0	0.0	16.7	0.0	5.6	0.0	0.0	0.0	0.0	0.0	0.0	0.0	0.0	0.0	0.0	0.0	11.1
	泗水小学校区	33	27.3	12.1	3.0	45.5	3.0	0.0	0.0	6.1	0.0	0.0	0.0	0.0	3.0	0.0	0.0	0.0	0.0	0.0	0.0	0.0	0.0	0.0
	泗水東小学校区	16	37.5	6.3	0.0	37.5	0.0	0.0	0.0	12.5	0.0	0.0	0.0	0.0	6.3	0.0	0.0	0.0	0.0	0.0	0.0	0.0	0.0	0.0
	泗水西小学校区	5	40.0	0.0	0.0	40.0	0.0	0.0	0.0	20.0	0.0	0.0	0.0	0.0	0.0	0.0	0.0	0.0	0.0	0.0	0.0	0.0	0.0	0.0

(2) 利用している方の利用意向

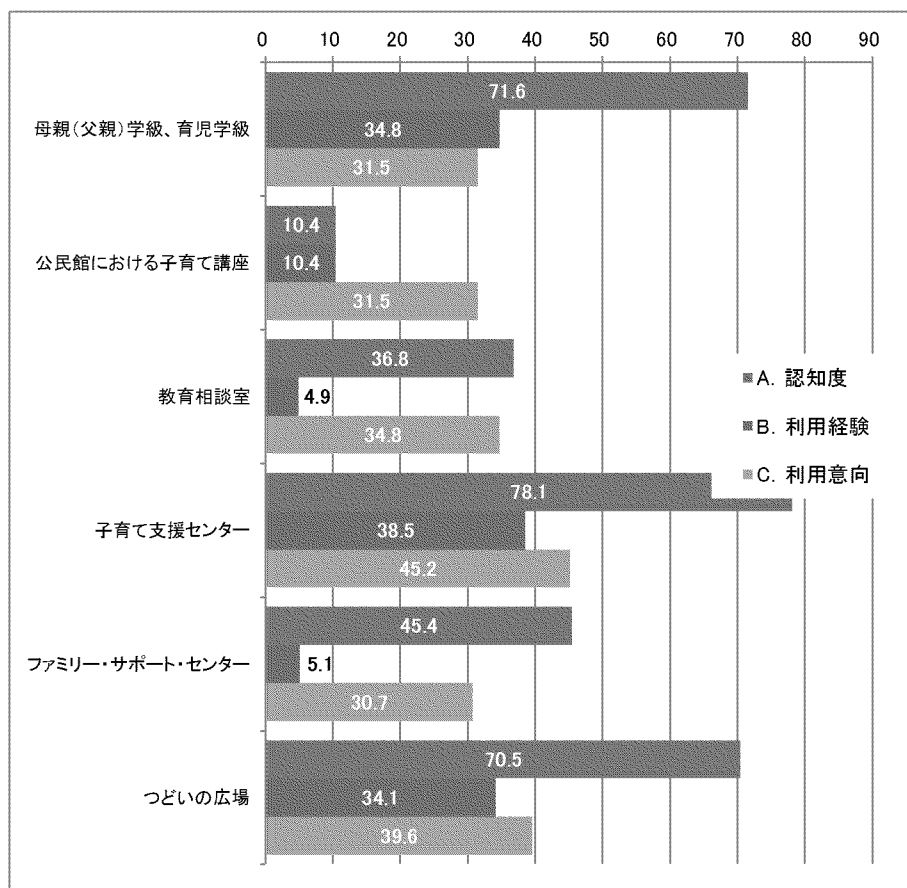
「4回」が26.1%と最も多く、次いで「8回」が17.4%、「1回」が15.2%の順となっている。



		対象者数	1回	2回	3回	4回	5回	6回	7回	8回	9回	10回	11回	12回	13回	14回	15回	16回
全体		46	15.2	4.3	4.3	26.1	10.9	0.0	0.0	17.4	0.0	6.5	0.0	10.9	0.0	0.0	0.0	4.3
年齢	0-2歳	39	7.7	5.1	5.1	25.6	12.8	0.0	0.0	20.5	0.0	7.7	0.0	12.8	0.0	0.0	0.0	2.6
	3-5歳	7	57.1	0.0	0.0	28.6	0.0	0.0	0.0	0.0	0.0	0.0	0.0	0.0	0.0	0.0	0.0	14.3
家族類型	ひとり親	0	-	-	-	-	-	-	-	-	-	-	-	-	-	-	-	-
	フル×フル	6	-	0.0	16.7	33.3	16.7	0.0	0.0	33.3	0.0	0.0	0.0	0.0	0.0	0.0	0.0	0.0
	フル×パート	6	66.7	16.7	0.0	16.7	0.0	0.0	0.0	0.0	0.0	0.0	0.0	0.0	0.0	0.0	0.0	0.0
	専業主婦	4	25.0	0.0	0.0	25.0	25.0	0.0	0.0	25.0	0.0	0.0	0.0	0.0	0.0	0.0	0.0	0.0
	その他	28	7.1	3.6	3.6	28.6	10.7	0.0	0.0	17.9	0.0	10.7	0.0	10.7	0.0	0.0	0.0	7.1
居住地別	隈府小学校区	7	0.0	14.3	14.3	14.3	14.3	0.0	0.0	14.3	0.0	14.3	0.0	14.3	0.0	0.0	0.0	0.0
	菊池北小学校区	4	50.0	0.0	25.0	25.0	0.0	0.0	0.0	0.0	0.0	0.0	0.0	0.0	0.0	0.0	0.0	0.0
	菊之池小学校区	10	20.0	0.0	0.0	20.0	20.0	0.0	0.0	20.0	0.0	0.0	0.0	10.0	0.0	0.0	0.0	10.0
	花房小学校区	0	-	-	-	-	-	-	-	-	-	-	-	-	-	-	-	-
	戸崎小学校区	1	0.0	0.0	0.0	100.0	0.0	0.0	0.0	0.0	0.0	0.0	0.0	0.0	0.0	0.0	0.0	0.0
	七城小学校区	2	0.0	0.0	0.0	50.0	50.0	0.0	0.0	0.0	0.0	0.0	0.0	0.0	0.0	0.0	0.0	0.0
	旭志小学校区	1	0.0	0.0	0.0	100.0	0.0	0.0	0.0	0.0	0.0	0.0	0.0	0.0	0.0	0.0	0.0	0.0
	泗水小学校区	15	13.3	6.7	0.0	13.3	0.0	0.0	0.0	33.3	0.0	13.3	0.0	13.3	0.0	0.0	0.0	6.7
	泗水東小学校区	4	25.0	0.0	0.0	50.0	25.0	0.0	0.0	0.0	0.0	0.0	0.0	0.0	0.0	0.0	0.0	0.0
	泗水西小学校区	0	-	-	-	-	-	-	-	-	-	-	-	-	-	-	-	-

問18 市町村が実施している事業の周知等の状況

保育所や幼稚園の園庭等の開放と子育ての総合相談窓口では、6割以上の方が知っていると回答している。

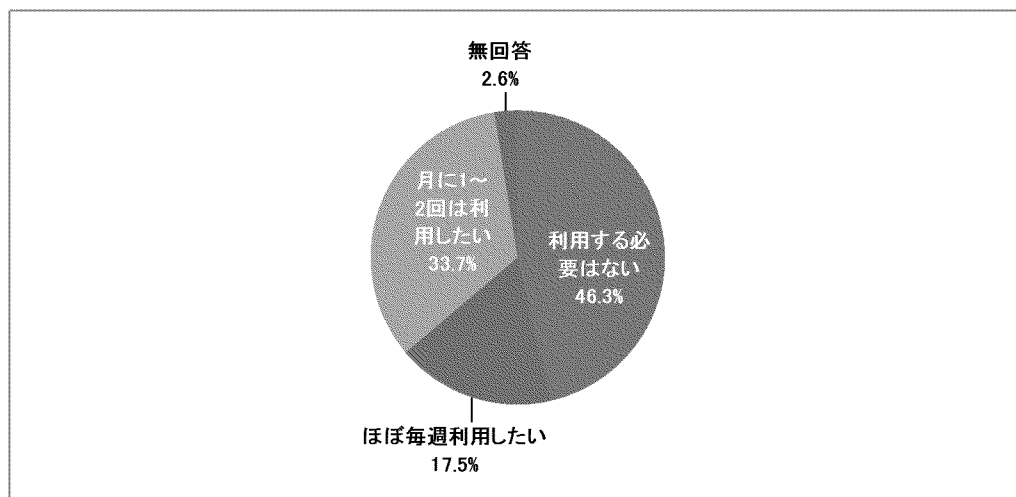


8) 土曜・休日や長期休暇中の定期的な教育・保育事業の利用希望について

問19 土曜・休日や長期休暇の定期的な利用意向

問19-1 土曜日の利用意向

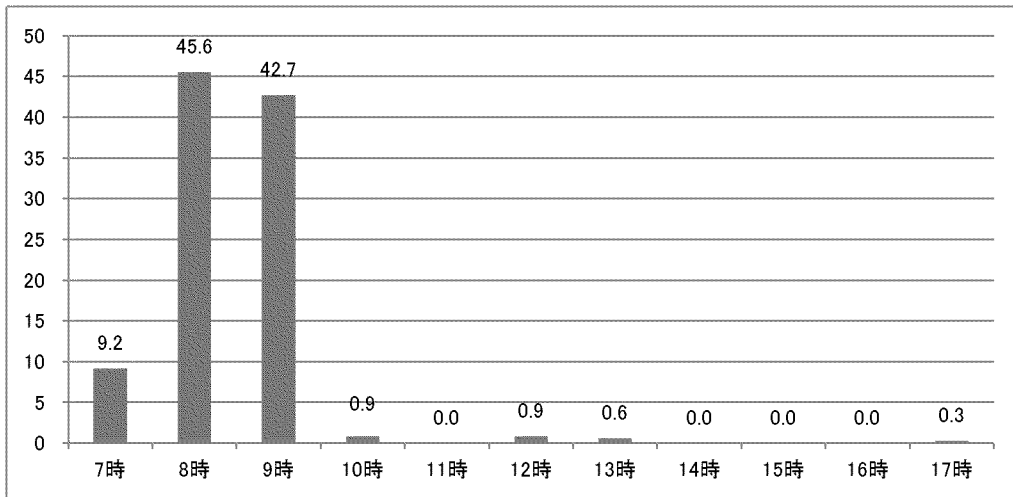
「利用する必要はない」が46.3%と最も多く、次いで「月に1～2回は利用したい」が33.7%、「ほぼ毎週利用したい」が17.5%の順となっている。



		対象者数	利用する必要はない	ほぼ毎週利用したい	月に1～2回は利用したい	無回答
全体		823	46.3	17.5	33.7	2.6
年齢	0-2歳	464	46.8	18.5	31.7	3.0
	3-5歳	358	45.5	16.2	36.3	2.0
家族類型	ひとり親	58	34.5	31.0	29.3	5.2
	フル×フル	301	-	23.3	42.2	2.7
	フル×パート	175	43.4	16.0	38.3	2.3
	専業主婦	60	60.0	6.7	31.7	1.7
	その他	154	75.3	6.5	16.2	1.9
居住地別	隈府小学校区	151	47.7	17.2	32.5	2.6
	菊池北小学校区	76	42.1	18.4	35.5	3.9
	菊之池小学校区	78	47.4	21.8	28.2	2.6
	花房小学校区	25	64.0	12.0	20.0	4.0
	戸崎小学校区	25	44.0	12.0	36.0	8.0
	七城小学校区	93	43.0	17.2	37.6	2.2
	旭志小学校区	84	32.1	21.4	45.2	1.2
	泗水小学校区	174	55.7	13.8	27.6	2.9
	泗水東小学校区	76	43.4	21.1	35.5	0.0
	泗水西小学校区	22	45.5	13.6	40.9	0.0

(1) 利用したい開始時間

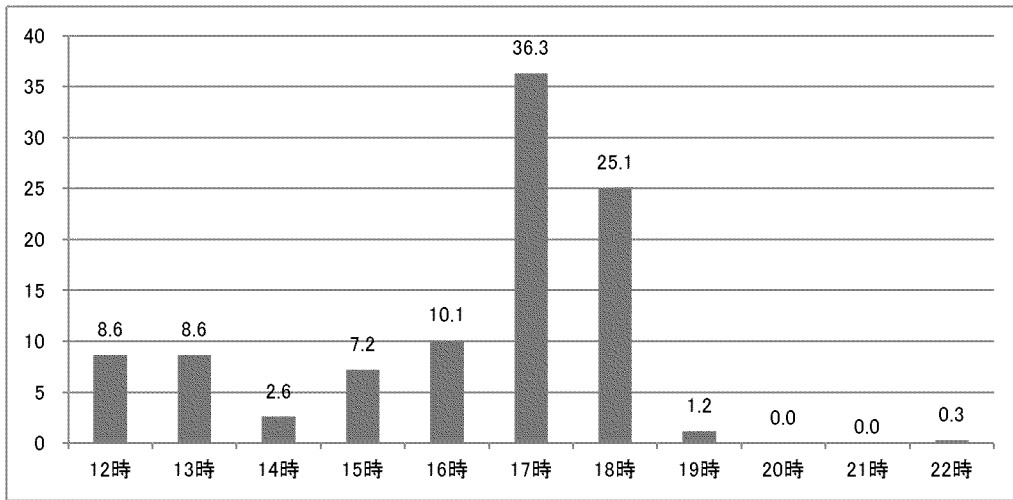
「8時」が45.6%と最も多く、次いで「9時」が42.7%、「7時」が9.2%の順となっている。



		対象者数	7時	8時	9時	10時	11時	12時	13時	14時	15時	16時	17時
全体		349	9.2	45.6	42.7	0.9	0.0	0.9	0.6	0.0	0.0	0.0	0.3
年齢	0-2歳	189	9.5	46.0	41.8	1.1	0.0	1.1	0.5	0.0	0.0	0.0	0.0
	3-5歳	160	8.8	45.0	43.8	0.6	0.0	0.6	0.6	0.0	0.0	0.0	0.6
家族類型	ひとり親	29	10.3	41.4	44.8	0.0	0.0	3.4	0.0	0.0	0.0	0.0	0.0
	フル×フル	167	12.0	55.7	30.5	0.6	0.0	1.2	0.0	0.0	0.0	0.0	0.0
	フル×パート	75	1.3	44.0	54.7	0.0	0.0	0.0	0.0	0.0	0.0	0.0	0.0
	専業主婦	20	0.0	40.0	55.0	5.0	0.0	0.0	0.0	0.0	0.0	0.0	0.0
	その他	30	6.7	20.0	63.3	3.3	0.0	0.0	3.3	0.0	0.0	0.0	3.3
居住地別	隈府小学校区	62	6.5	51.6	38.7	1.6	0.0	1.6	0.0	0.0	0.0	0.0	0.0
	菊池北小学校区	31	6.5	35.5	58.1	0.0	0.0	0.0	0.0	0.0	0.0	0.0	0.0
	菊之池小学校区	33	9.1	48.5	42.4	0.0	0.0	0.0	0.0	0.0	0.0	0.0	0.0
	花房小学校区	8	25.0	37.5	12.5	12.5	0.0	12.5	0.0	0.0	0.0	0.0	0.0
	戸崎小学校区	7	14.3	71.4	14.3	0.0	0.0	0.0	0.0	0.0	0.0	0.0	0.0
	七城小学校区	46	8.7	37.0	47.8	2.2	0.0	0.0	4.3	0.0	0.0	0.0	0.0
	旭志小学校区	43	14.0	46.5	39.5	0.0	0.0	0.0	0.0	0.0	0.0	0.0	0.0
	泗水小学校区	61	4.9	50.8	42.6	0.0	0.0	0.0	0.0	0.0	0.0	0.0	1.6
	泗水東小学校区	37	10.8	40.5	45.9	0.0	0.0	2.7	0.0	0.0	0.0	0.0	0.0
	泗水西小学校区	10	10.0	40.0	50.0	0.0	0.0	0.0	0.0	0.0	0.0	0.0	0.0

(2) 利用したい終了時間

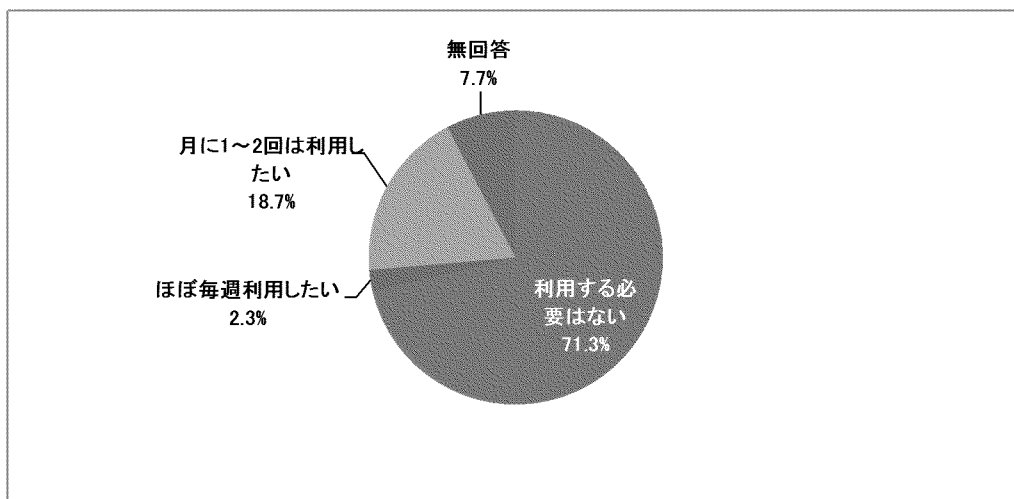
「17時」が36.3%と最も多く、次いで「18時」が25.1%、「16時」が10.1%の順となっている。



		対象者数	1 2 時	1 3 時	1 4 時	1 5 時	1 6 時	1 7 時	1 8 時	1 9 時	2 0 時	2 1 時	2 2 時
全体		347	8.6	8.6	2.6	7.2	10.1	36.3	25.1	1.2	0.0	0.0	0.3
年齢	0-2歳	188	9.0	10.1	2.1	6.9	8.0	37.2	25.5	1.1	0.0	0.0	0.0
	3-5歳	159	8.2	6.9	3.1	7.5	12.6	35.2	24.5	1.3	0.0	0.0	0.6
家族類型	ひとり親	29	3.4	3.4	3.4	6.9	17.2	34.5	31.0	0.0	0.0	0.0	0.0
	フル×フル	167	7.2	9.6	1.8	3.6	9.0	32.9	34.7	1.2	0.0	0.0	0.0
	フル×パート	73	16.4	9.6	2.7	9.6	11.0	39.7	11.0	0.0	0.0	0.0	0.0
	専業主婦	20	5.0	0.0	5.0	10.0	20.0	50.0	10.0	0.0	0.0	0.0	0.0
	その他	30	13.3	10.0	6.7	16.7	0.0	33.3	13.3	3.3	0.0	0.0	3.3
居住地別	隈府小学校区	62	3.2	8.1	0.0	9.7	6.5	40.3	32.3	0.0	0.0	0.0	0.0
	菊池北小学校区	31	6.5	9.7	3.2	3.2	22.6	38.7	16.1	0.0	0.0	0.0	0.0
	菊之池小学校区	33	3.0	6.1	0.0	15.2	6.1	39.4	30.3	0.0	0.0	0.0	0.0
	花房小学校区	8	12.5	0.0	25.0	0.0	12.5	25.0	25.0	0.0	0.0	0.0	0.0
	戸崎小学校区	7	0.0	14.3	0.0	0.0	0.0	57.1	28.6	0.0	0.0	0.0	0.0
	七城小学校区	46	23.9	8.7	4.3	4.3	10.9	21.7	23.9	2.2	0.0	0.0	0.0
	旭志小学校区	42	14.3	4.8	0.0	2.4	9.5	40.5	26.2	2.4	0.0	0.0	0.0
	泗水小学校区	61	8.2	8.2	3.3	8.2	13.1	39.3	18.0	0.0	0.0	0.0	1.6
	泗水東小学校区	36	5.6	8.3	5.6	5.6	8.3	38.9	25.0	2.8	0.0	0.0	0.0
	泗水西小学校区	10	0.0	10.0	0.0	20.0	0.0	30.0	30.0	10.0	0.0	0.0	0.0

問19-2 日曜・祝日の利用意向

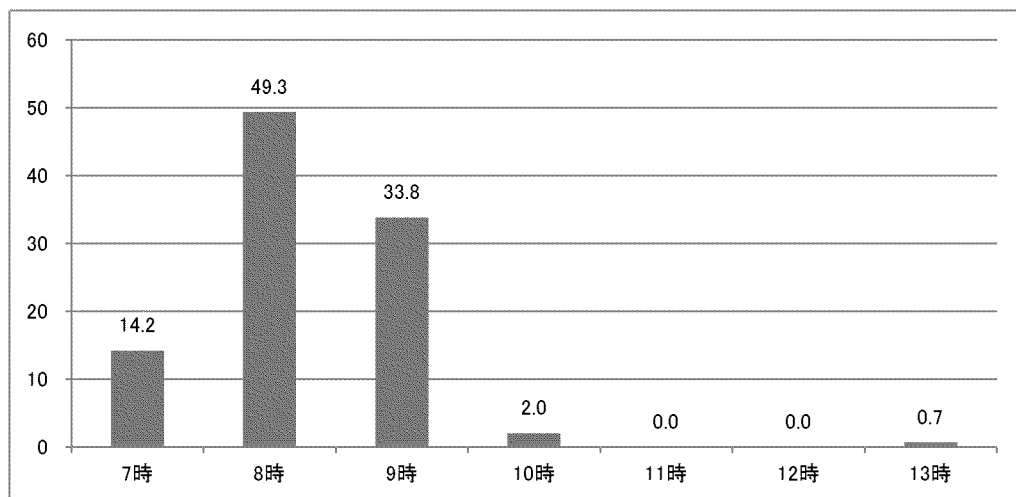
「利用する必要はない」が71.3%と最も多く、次いで「月に1～2回は利用したい」が18.7%、「ほぼ毎週利用したい」が2.3%の順となっている。



		対象者数	利用する必要はない	ほぼ毎週利用したい	月に1～2回は利用したい	無回答
全体		823	71.3	2.3	18.7	7.7
年齢	0-2歳	464	70.5	2.6	18.1	8.8
	3-5歳	358	72.3	2.0	19.6	6.1
家族類型	ひとり親	58	53.4	8.6	31.0	6.9
	フル×フル	301	-	2.7	23.6	9.0
	フル×パート	175	74.9	0.6	15.4	9.1
	専業主婦	60	80.0	0.0	15.0	5.0
	その他	154	85.1	1.3	9.7	3.9
居住地別	隈府小学校区	151	70.9	4.6	17.2	7.3
	菊池北小学校区	76	64.5	1.3	21.1	13.2
	菊之池小学校区	78	65.4	2.6	25.6	6.4
	花房小学校区	25	84.0	0.0	16.0	0.0
	戸崎小学校区	25	64.0	0.0	32.0	4.0
	七城小学校区	93	72.0	2.2	16.1	9.7
	旭志小学校区	84	72.6	2.4	16.7	8.3
	泗水小学校区	174	78.7	1.1	13.8	6.3
	泗水東小学校区	76	68.4	3.9	21.1	6.6
	泗水西小学校区	22	68.2	0.0	22.7	9.1

(1) 利用したい開始時間

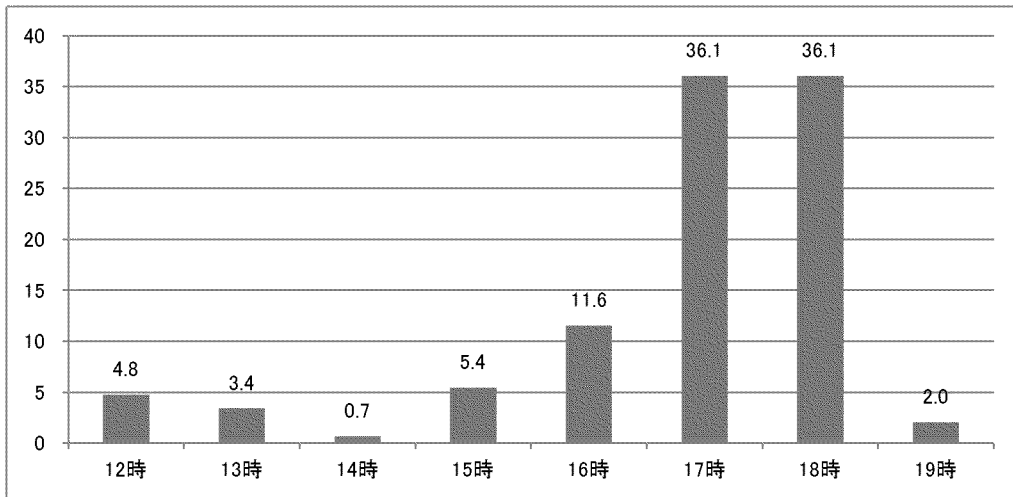
「8時」が49.3%と最も多く、次いで「9時」が33.8%、「7時」が14.2%の順となっている。



		対象者数	7時	8時	9時	10時	11時	12時	13時
全体		148	14.2	49.3	33.8	2.0	0.0	0.0	0.7
年齢	0-2歳	83	19.3	45.8	32.5	2.4	0.0	0.0	0.0
	3-5歳	65	7.7	53.8	35.4	1.5	0.0	0.0	1.5
家族類型	ひとり親	18	27.8	27.8	44.4	0.0	0.0	0.0	0.0
	フル×フル	69	18.8	56.5	23.2	1.4	0.0	0.0	0.0
	フル×パート	25	0.0	52.0	48.0	0.0	0.0	0.0	0.0
	専業主婦	8	0.0	37.5	50.0	12.5	0.0	0.0	0.0
	その他	13	7.7	46.2	38.5	7.7	0.0	0.0	0.0
居住地別	隈府小学校区	29	10.3	55.2	31.0	3.4	0.0	0.0	0.0
	菊池北小学校区	13	7.7	46.2	46.2	0.0	0.0	0.0	0.0
	菊之池小学校区	19	21.1	47.4	31.6	0.0	0.0	0.0	0.0
	花房小学校区	4	25.0	25.0	25.0	25.0	0.0	0.0	0.0
	戸崎小学校区	4	25.0	75.0	0.0	0.0	0.0	0.0	0.0
	七城小学校区	17	11.8	58.8	17.6	5.9	0.0	0.0	5.9
	旭志小学校区	14	28.6	42.9	28.6	0.0	0.0	0.0	0.0
	泗水小学校区	19	10.5	42.1	47.4	0.0	0.0	0.0	0.0
	泗水東小学校区	19	10.5	36.8	52.6	0.0	0.0	0.0	0.0
	泗水西小学校区	4	0.0	50.0	50.0	0.0	0.0	0.0	0.0

(2) 利用したい終了時間

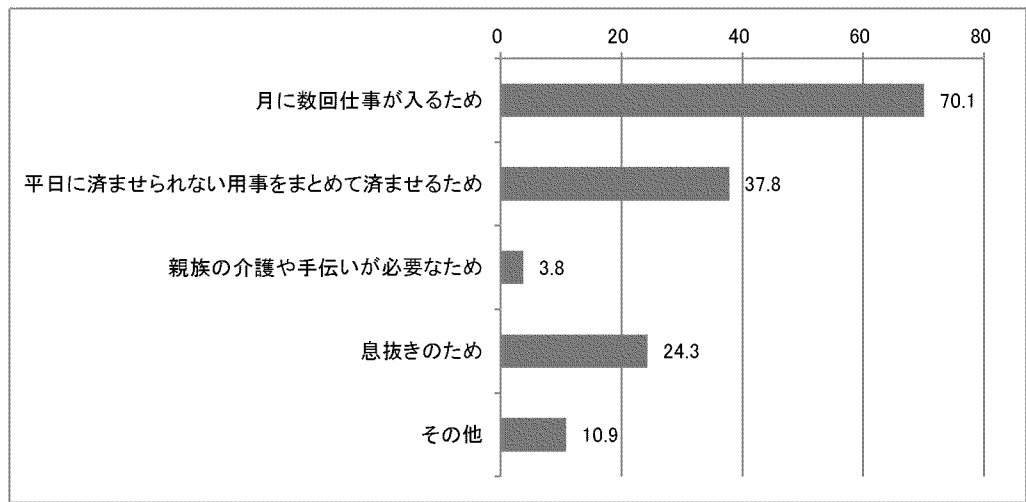
「17時」と「18時」がともに36.1%と最も多く、次いで「16時」が11.6%、「15時」が5.4%の順となっている。



		対象者数	1 2 時	1 3 時	1 4 時	1 5 時	1 6 時	1 7 時	1 8 時	1 9 時
全体		147	4.8	3.4	0.7	5.4	11.6	36.1	36.1	2.0
年齢	0-2歳	82	4.9	4.9	1.2	3.7	9.8	32.9	40.2	2.4
	3-5歳	65	4.6	1.5	0.0	7.7	13.8	40.0	30.8	1.5
家族類型	ひとり親	18	0.0	0.0	0.0	16.7	22.2	16.7	44.4	0.0
	フル×フル	69	8.7	4.3	0.0	0.0	5.8	30.4	47.8	2.9
	フル×パート	24	0.0	0.0	4.2	8.3	20.8	45.8	20.8	0.0
	専業主婦	8	0.0	0.0	0.0	25.0	12.5	50.0	12.5	0.0
	その他	13	0.0	15.4	0.0	7.7	7.7	38.5	23.1	7.7
居住地別	隈府小学校区	29	3.4	3.4	3.4	10.3	3.4	31.0	44.8	0.0
	菊池北小学校区	13	0.0	0.0	0.0	0.0	23.1	53.8	15.4	7.7
	菊之池小学校区	19	5.3	5.3	0.0	5.3	0.0	31.6	52.6	0.0
	花房小学校区	4	0.0	0.0	0.0	25.0	0.0	50.0	25.0	0.0
	戸崎小学校区	4	25.0	25.0	0.0	0.0	0.0	50.0	0.0	0.0
	七城小学校区	17	0.0	5.9	0.0	0.0	17.6	29.4	47.1	0.0
	旭志小学校区	13	7.7	0.0	0.0	0.0	7.7	61.5	23.1	0.0
	泗水小学校区	19	5.3	0.0	0.0	10.5	21.1	31.6	31.6	0.0
	泗水東小学校区	19	10.5	0.0	0.0	5.3	15.8	31.6	31.6	5.3
	泗水西小学校区	4	0.0	0.0	0.0	0.0	25.0	25.0	25.0	25.0

問19-3 利用意向が定期的ではない理由

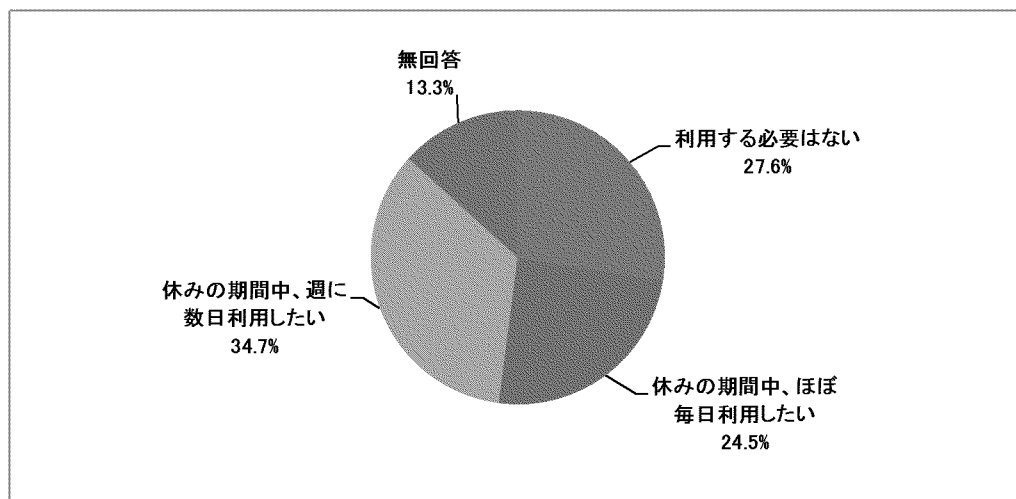
「月に数回仕事が入るため」が70.1%と最も多く、次いで「平日に済ませられない用事をまとめて済ませるため」が37.8%、「息抜きのため」が24.3%の順となっている。



		対象者数	月に数回仕事が入るため	平日に済ませられない用事をまとめて済ませるため	親族の介護や手伝いが必要なため	息抜きのため	その他
全体		341	70.1	37.8	3.8	24.3	10.9
年齢	0-2歳	187	69.5	41.2	4.8	27.8	10.2
	3-5歳	154	70.8	33.8	2.6	20.1	11.7
家族類型	ひとり親	23	73.9	30.4	0.0	39.1	4.3
	フル×フル	157	-	40.8	3.8	19.1	10.2
	フル×パート	78	74.4	35.9	5.1	23.1	12.8
	専業主婦	24	75.0	25.0	0.0	12.5	8.3
	その他	31	16.1	45.2	9.7	58.1	16.1
居住地別	隰府小学校区	55	80.0	32.7	0.0	16.4	12.7
	菊池北小学校区	35	71.4	37.1	5.7	34.3	14.3
	菊之池小学校区	30	63.3	30.0	10.0	36.7	13.3
	花房小学校区	8	75.0	50.0	12.5	25.0	0.0
	戸崎小学校区	13	76.9	38.5	15.4	15.4	7.7
	七城小学校区	42	61.9	52.4	4.8	28.6	7.1
	旭志小学校区	44	75.0	31.8	2.3	27.3	9.1
	泗水小学校区	58	62.1	36.2	1.7	25.9	13.8
	泗水東小学校区	35	80.0	37.1	2.9	14.3	14.3
	泗水西小学校区	10	70.0	40.0	0.0	20.0	0.0

問20 長期の休暇期間中の教育・保育の事業の利用希望

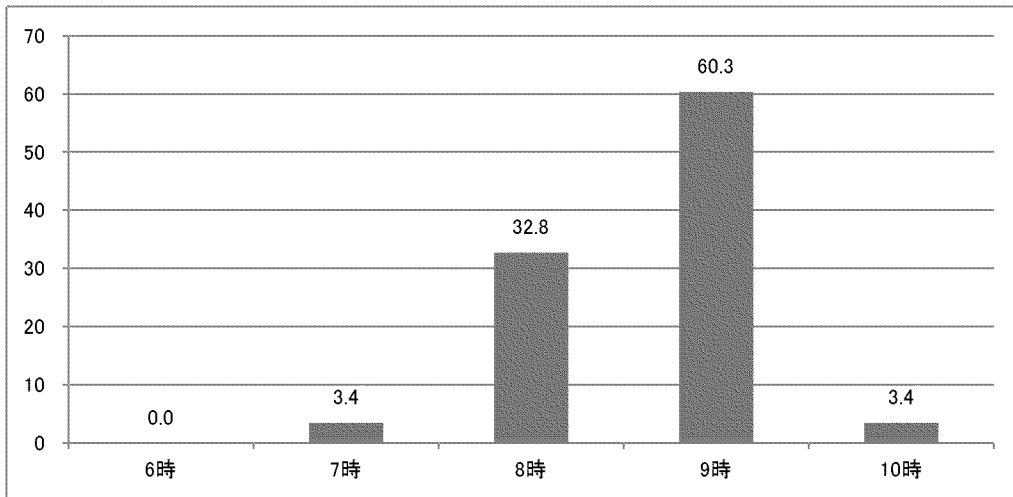
「休みの期間中、ほぼ毎日利用したい」が34.7%と最も多く、次いで「利用する必要はない」が27.6%、「休みの期間中、週に数日利用したい」が24.5%の順となっている。



		対象者数	利用する必要はない	休みの期間中、ほぼ毎日利用したい	休みの期間中、週に数日利用したい	無回答
全体		98	27.6	24.5	34.7	13.3
年齢	0-2歳	14	14.3	7.1	42.9	35.7
	3-5歳	84	29.8	27.4	33.3	9.5
家族類型	ひとり親	7	14.3	57.1	14.3	14.3
	フル×フル	17	-	35.3	29.4	29.4
	フル×パート	11	36.4	18.2	18.2	27.3
	専業主婦	16	25.0	25.0	50.0	0.0
	その他	36	41.7	13.9	36.1	8.3
居住地別	隈府小学校区	22	18.2	31.8	40.9	9.1
	菊池北小学校区	7	0.0	42.9	28.6	28.6
	菊之池小学校区	12	0.0	50.0	25.0	25.0
	花房小学校区	3	33.3	33.3	33.3	0.0
	戸崎小学校区	2	50.0	0.0	50.0	0.0
	七城小学校区	10	30.0	30.0	20.0	20.0
	旭志小学校区	10	40.0	0.0	60.0	0.0
	泗水小学校区	22	36.4	13.6	36.4	13.6
	泗水東小学校区	9	66.7	11.1	22.2	0.0
	泗水西小学校区	1	0.0	0.0	0.0	100.0

(1) 利用したい開始時間

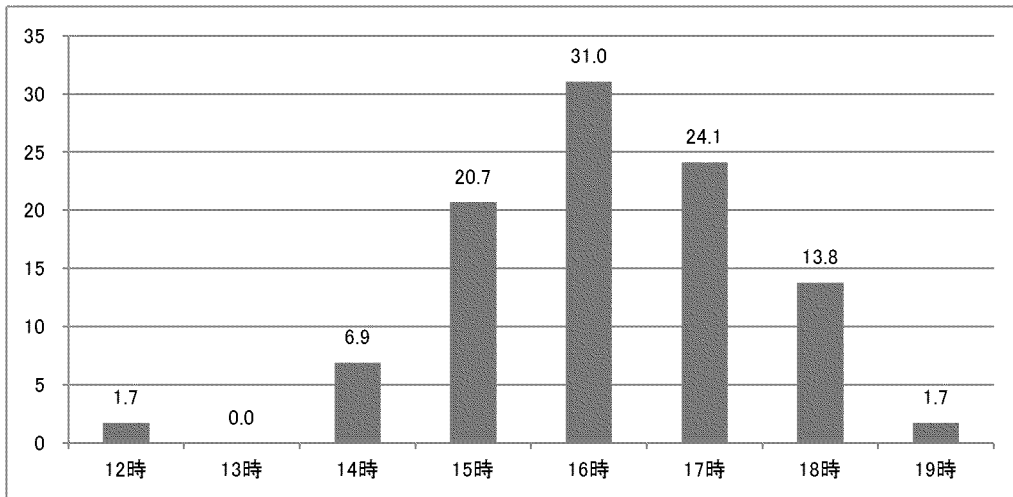
「9時」が60.3%と最も多く、次いで「8時」が32.8%、「7時」と「10時」がともに3.4%の順となっている。



		対象者数	6時	7時	8時	9時	10時
全体		58	0.0	3.4	32.8	60.3	3.4
年齢	0-2歳	9	0.0	0.0	55.6	33.3	11.1
	3-5歳	49	0.0	4.1	28.6	65.3	2.0
家族類型	ひとり親	5	0.0	0.0	40.0	60.0	0.0
	フル×フル	11	-	18.2	45.5	36.4	0.0
	フル×パート	5	0.0	0.0	80.0	20.0	0.0
	専業主婦	11	0.0	0.0	27.3	63.6	9.1
	その他	18	0.0	0.0	5.6	88.9	5.6
居住地別	隈府小学校区	16	0.0	6.3	43.8	43.8	6.3
	菊池北小学校区	5	0.0	0.0	0.0	100.0	0.0
	菊之池小学校区	9	0.0	11.1	44.4	44.4	0.0
	花房小学校区	2	0.0	0.0	50.0	50.0	0.0
	戸崎小学校区	1	0.0	0.0	100.0	0.0	0.0
	七城小学校区	5	0.0	0.0	40.0	60.0	0.0
	旭志小学校区	5	0.0	0.0	20.0	60.0	20.0
	泗水小学校区	12	0.0	0.0	25.0	75.0	0.0
	泗水東小学校区	3	0.0	0.0	0.0	100.0	0.0
	泗水西小学校区	0	-	-	-	-	-

(2) 利用したい終了時間

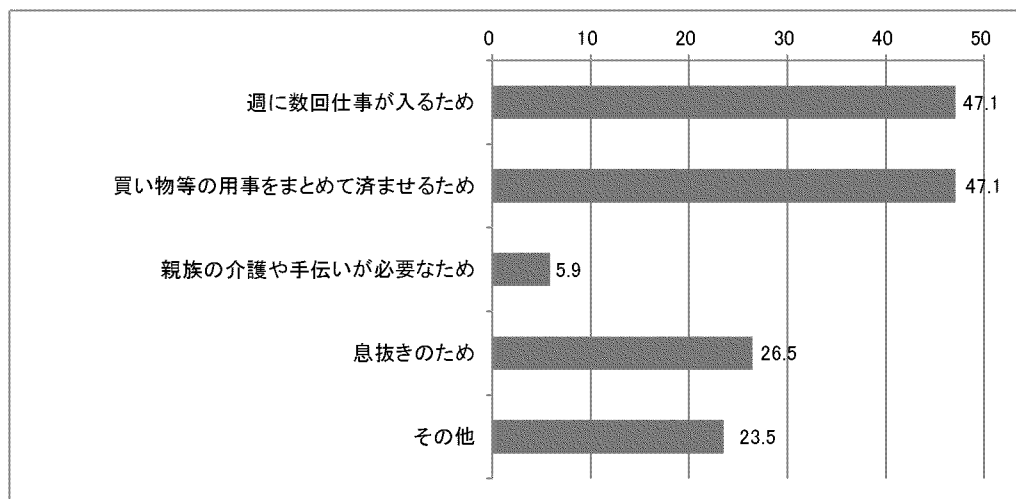
「16時」が31.0%と最も多く、次いで「17時」が24.1%、「15時」が20.7%の順となっている。



		対象者数	12時	13時	14時	15時	16時	17時	18時	19時	20時
全体		58	1.7	0.0	6.9	20.7	31.0	24.1	13.8	1.7	0.0
年齢	0-2歳	9	0.0	0.0	11.1	22.2	22.2	22.2	11.1	11.1	0.0
	3-5歳	49	2.0	0.0	6.1	20.4	32.7	24.5	14.3	0.0	0.0
家族類型	ひとり親	5	0.0	0.0	0.0	20.0	40.0	40.0	0.0	0.0	0.0
	フル×フル	11	0.0	0.0	0.0	18.2	9.1	18.2	54.5	0.0	0.0
	フル×パート	5	0.0	0.0	0.0	0.0	40.0	40.0	0.0	20.0	0.0
	専業主婦	11	9.1	0.0	9.1	27.3	27.3	27.3	0.0	0.0	0.0
	その他	18	0.0	0.0	11.1	27.8	44.4	11.1	5.6	0.0	0.0
居住地別	隈府小学校区	16	6.3	0.0	0.0	12.5	37.5	18.8	18.8	6.3	0.0
	菊池北小学校区	5	0.0	0.0	0.0	40.0	0.0	60.0	0.0	0.0	0.0
	菊之池小学校区	9	0.0	0.0	0.0	44.4	11.1	11.1	33.3	0.0	0.0
	花房小学校区	2	0.0	0.0	50.0	0.0	50.0	0.0	0.0	0.0	0.0
	戸崎小学校区	1	0.0	0.0	0.0	0.0	100.0	0.0	0.0	0.0	0.0
	七城小学校区	5	0.0	0.0	0.0	20.0	60.0	20.0	0.0	0.0	0.0
	旭志小学校区	5	0.0	0.0	20.0	20.0	20.0	40.0	0.0	0.0	0.0
	泗水小学校区	12	0.0	0.0	8.3	16.7	33.3	25.0	16.7	0.0	0.0
	泗水東小学校区	3	0.0	0.0	33.3	0.0	33.3	33.3	0.0	0.0	0.0
	泗水西小学校区	0	-	-	-	-	-	-	-	-	-

問20-1 利用意向が定期的ではない理由

「週に数回仕事が入るため」と「買い物等の用事をまとめて済ませるため」がともに 47.1%と最も多く、次いで「息抜きのため」が 26.5%の順となっている。

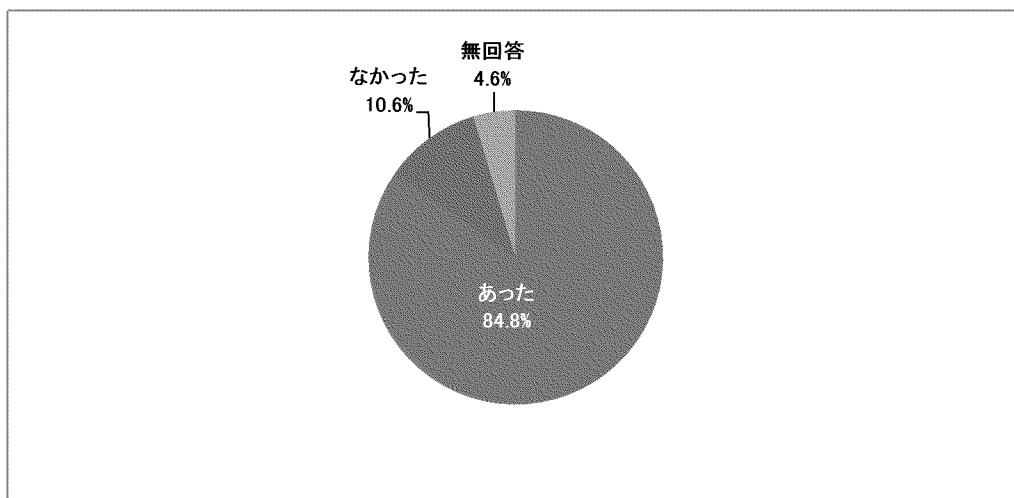


		対象者数	週に数回仕事が入るため	買い物等の用事をまとめて済ませるため	親族の介護や手伝いが必要なため	息抜きのため	その他
全体		34	47.1	47.1	5.9	26.5	23.5
年齢	0-2歳	6	50.0	66.7	0.0	16.7	33.3
	3-5歳	28	46.4	42.9	7.1	28.6	21.4
家族類型	ひとり親	1	0.0	100.0	0.0	100.0	0.0
	フル×フル	5	-	20.0	20.0	0.0	20.0
	フル×パート	2	50.0	0.0	0.0	0.0	50.0
	専業主婦	8	87.5	50.0	12.5	12.5	12.5
	その他	13	15.4	61.5	0.0	46.2	23.1
居住地別	隈府小学校区	9	55.6	44.4	0.0	22.2	33.3
	菊池北小学校区	2	100.0	0.0	0.0	0.0	0.0
	菊之池小学校区	3	33.3	33.3	0.0	33.3	66.7
	花房小学校区	1	100.0	0.0	0.0	0.0	0.0
	戸崎小学校区	1	0.0	0.0	0.0	0.0	100.0
	七城小学校区	2	50.0	50.0	0.0	50.0	0.0
	旭志小学校区	6	66.7	50.0	33.3	0.0	16.7
	泗水小学校区	8	25.0	62.5	0.0	37.5	12.5
	泗水東小学校区	2	0.0	100.0	0.0	100.0	0.0
	泗水西小学校区	0	-	-	-	-	-

9) 病気の際の対応について

問21 この1年間に、宛名のお子さんが病気やケガで通常の事業が利用できなかったことはありますか

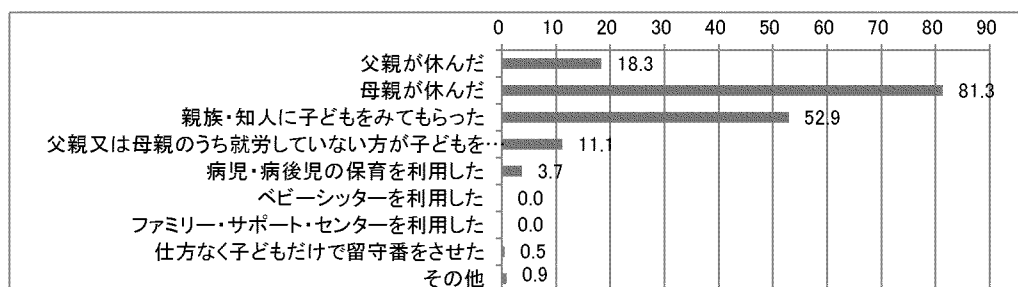
「あった」が84.8%、「なかった」が10.6%となっている。



		対象者数	あった	なかった	無回答
全体		669	84.8	10.6	4.6
年齢	0-2歳	314	86.0	8.3	5.7
	3-5歳	355	83.7	12.7	3.7
家族類型	ひとり親	54	85.2	7.4	7.4
	フル×フル	277	-	9.0	2.9
	フル×パート	156	85.9	8.3	5.8
	専業主婦	58	81.0	15.5	3.4
	その他	61	73.8	21.3	4.9
居住地別	隈府小学校区	122	83.6	13.1	3.3
	菊池北小学校区	60	81.7	15.0	3.3
	菊之池小学校区	59	88.1	8.5	3.4
	花房小学校区	22	81.8	9.1	9.1
	戸崎小学校区	20	90.0	5.0	5.0
	七城小学校区	78	89.7	6.4	3.8
	旭志小学校区	75	81.3	14.7	4.0
	泗水小学校区	133	80.5	14.3	5.3
	泗水東小学校区	65	90.8	4.6	4.6
	泗水西小学校区	20	90.0	0.0	10.0

問2-1-1 通常の事業が利用できない場合の対処方法

「母親が休んだ」が81.3%と最も多く、次いで「親族・知人に子どもをみてもらった」が52.9%、「父親が休んだ」が18.3%の順となっている。

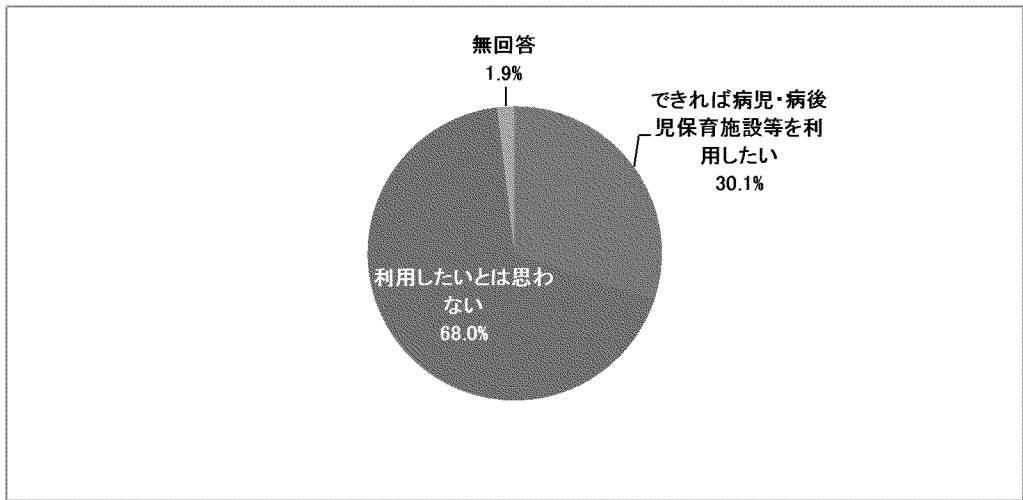


	対象者数	父親が休んだ	母親が休んだ	を親族・知人に子どもをみた	子どもをみてもらった	父親又は母親のうち就労していない方が子どもをみた	病児・病後児の保育を利用した	ベビーシッターを利用した	ファミリー・サポート・センターを利用した	で留守番をさせた	仕方なく子どもだけで留守番をさせた	その他
		18.3	81.3	52.9	11.1	3.7	0.0	0.0	0.0	0.5	0.9	
全体	567	18.3	81.3	52.9	11.1	3.7	0.0	0.0	0.0	0.5	0.9	
年齢	0-2歳	270	18.5	88.1	53.7	7.4	6.3	0.0	0.0	0.4	1.1	
	3-5歳	297	18.2	75.1	52.2	14.5	1.3	0.0	0.0	0.7	0.7	
家族類型	ひとり親	46	6.5	76.1	47.8	4.3	10.9	0.0	0.0	0.0	2.2	
	フル×フル	244	-	88.9	65.2	2.9	3.3	0.0	0.0	0.8	0.4	
	フル×パート	134	12.7	93.3	47.0	5.2	3.0	0.0	0.0	0.0	0.7	
	専業主婦	47	12.8	78.7	44.7	10.6	2.1	0.0	0.0	0.0	4.3	
	その他	45	8.9	20.0	20.0	75.6	2.2	0.0	0.0	0.0	0.0	
居住地別	隈府小学校区	102	14.7	81.4	55.9	9.8	10.8	0.0	0.0	0.0	0.0	
	菊池北小学校区	49	26.5	81.6	59.2	12.2	4.1	0.0	0.0	4.1	0.0	
	菊之池小学校区	52	13.5	84.6	59.6	5.8	3.8	0.0	0.0	0.0	1.9	
	花房小学校区	18	5.6	77.8	44.4	16.7	0.0	0.0	0.0	0.0	5.6	
	戸崎小学校区	18	16.7	83.3	61.1	0.0	0.0	0.0	0.0	0.0	0.0	
	七城小学校区	70	22.9	78.6	52.9	11.4	1.4	0.0	0.0	0.0	1.4	
	旭志小学校区	61	16.4	83.6	54.1	11.5	0.0	0.0	0.0	1.6	0.0	
	泗水小学校区	107	19.6	82.2	49.5	14.0	1.9	0.0	0.0	0.0	0.0	
	泗水東小学校区	59	22.0	83.1	40.7	10.2	5.1	0.0	0.0	0.0	3.4	
	泗水西小学校区	18	16.7	61.1	55.6	22.2	0.0	0.0	0.0	0.0	0.0	

対処方法	対処した人の割合 (%)	日数記入者 (人)	年間対処日数合計 (日)	1人当たり対処日数 (日/年)
父親が休んだ	18.3	102	322	3.2
母親が休んだ	81.3	435	3707	8.5
親族・知人に子どもをみてもらった	52.9	280	2073	7.4
父親又は母親のうち就労していない方が子どもをみた	11.1	55	436	7.9
病児・病後児の保育を利用した	3.7			-
ベビーシッターを利用した	0.0			-
ファミリー・サポート・センターを利用した	0.0			-
仕方なく子どもだけで留守番をさせた	0.5			-
その他	0.9			-
合計	-	872	6538	7.5

問2 1-2 病児・病後児のための保育施設等の利用意向

「利用したいとは思わない」が68.0%、「できれば病児・病後児保育施設等を利用したい」が30.1%の順となっている。

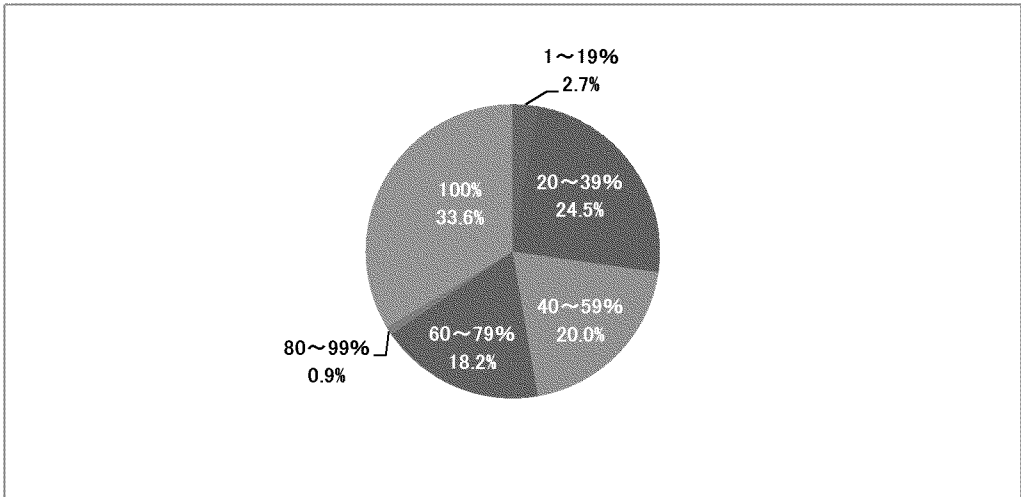


		対象者数	利用したいと思わない	利用したい	無回答
全体		472	68.0	30.1	1.9
年齢	0-2歳	241	65.1	32.8	2.1
	3-5歳	231	71.0	27.3	1.7
家族類型	ひとり親	36	69.4	30.6	0.0
	フル×フル	220	59.5	-	2.3
	フル×パート	126	79.4	19.0	1.6
	専業主婦	39	82.1	15.4	2.6
	その他	13	61.5	30.8	7.7
居住地別	隰府小学校区	84	58.3	38.1	3.6
	菊池北小学校区	43	60.5	39.5	0.0
	菊之池小学校区	44	75.0	20.5	4.5
	花房小学校区	14	64.3	35.7	0.0
	戸崎小学校区	16	62.5	37.5	0.0
	七城小学校区	57	73.7	24.6	1.8
	旭志小学校区	52	86.5	13.5	0.0
	泗水小学校区	90	72.2	24.4	3.3
	泗水東小学校区	50	54.0	46.0	0.0
	泗水西小学校区	11	81.8	18.2	0.0

(1) 父親・母親が休んだ日数に対する病児・病後児のための保育施設を利用したい割合

父親・母親が休んだ日数に対する病児・病後児のための保育施設を利用したい割合は、「20～39%」が24.5%と最も多くなっている。

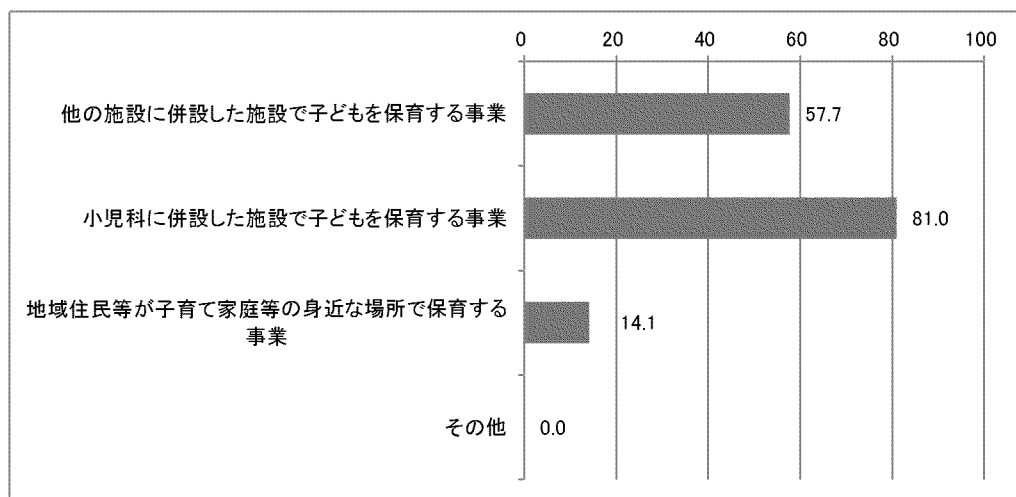
父親・母親が休まず、病児・病後児のための保育施設を利用したいと回答した割合は33.6%となっている。



		対象者数	1 5 9 %	2 0 3 9 %	4 0 5 9 %	6 0 7 9 %	8 0 9 %	1 0 0 %	無 回 答
全体		110	2.7	24.5	20.0	18.2	0.9	33.6	0.0
年齢	0-2歳	59	3.4	27.1	23.7	15.3	1.7	28.8	0.0
	3-5歳	51	2.0	21.6	15.7	21.6	0.0	39.2	0.0
家族類型	ひとり親	9	0.0	11.1	0.0	33.3	0.0	55.6	0.0
	フル×フル	65	-	29.2	24.6	20.0	0.0	26.2	0.0
	フル×パート	17	5.9	23.5	17.6	17.6	5.9	29.4	0.0
	専業主婦	6	16.7	16.7	0.0	0.0	0.0	66.7	0.0
	その他	3	0.0	0.0	33.3	0.0	0.0	66.7	0.0
居住地別	隈府小学校区	26	11.5	30.8	19.2	11.5	0.0	26.9	0.0
	菊池北小学校区	10	0.0	0.0	10.0	80.0	0.0	10.0	0.0
	菊之池小学校区	6	0.0	0.0	16.7	33.3	0.0	50.0	0.0
	花房小学校区	5	0.0	0.0	40.0	0.0	0.0	60.0	0.0
	戸崎小学校区	5	0.0	40.0	0.0	20.0	0.0	40.0	0.0
	七城小学校区	12	0.0	33.3	50.0	0.0	0.0	16.7	0.0
	旭志小学校区	5	0.0	20.0	0.0	20.0	0.0	60.0	0.0
	泗水小学校区	20	0.0	25.0	25.0	15.0	0.0	35.0	0.0
	泗水東小学校区	17	0.0	29.4	11.8	5.9	5.9	47.1	0.0
	泗水西小学校区	2	0.0	50.0	0.0	0.0	0.0	50.0	0.0

問2 1-3 病児・病後児のための保育施設等の望ましい事業形態

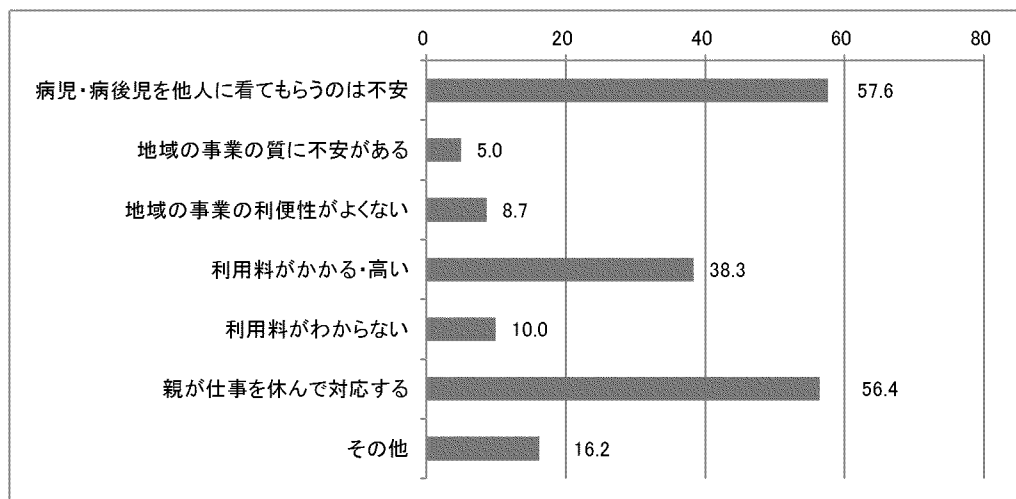
「小児科に併設した施設で子どもを保育する事業」が81.0%と最も多く、次いで「他の施設に併設した施設で子どもを保育する事業」が57.7%、「地域住民等が子育て家庭等の身近な場所で保育する事業」が14.1%の順となっている。



		対象者数	他の施設に併設した事業	小児科に併設した事業	家庭等の子育て事業	地域住民等が子育てする事業	その他
全体		142	57.7	81.0	14.1	0.0	
年齢	0-2歳	79	60.8	78.5	8.9	0.0	
	3-5歳	63	54.0	84.1	20.6	0.0	
家族類型	ひとり親	11	36.4	90.9	36.4	0.0	
	フル×フル	84	-	85.7	9.5	0.0	
	フル×パート	24	54.2	62.5	12.5	0.0	
	専業主婦	6	66.7	100.0	50.0	0.0	
	その他	4	50.0	100.0	0.0	0.0	
居住地別	隈府小学校区	32	68.8	75.0	18.8	0.0	
	菊池北小学校区	17	41.2	94.1	17.6	0.0	
	菊之池小学校区	9	77.8	77.8	0.0	0.0	
	花房小学校区	5	100.0	100.0	40.0	0.0	
	戸崎小学校区	6	66.7	66.7	0.0	0.0	
	七城小学校区	14	50.0	85.7	14.3	0.0	
	旭志小学校区	7	71.4	42.9	28.6	0.0	
	泗水小学校区	22	54.5	90.9	13.6	0.0	
	泗水東小学校区	23	39.1	82.6	8.7	0.0	
	泗水西小学校区	2	50.0	100.0	0.0	0.0	

問2 1-4 病児・病後児のための保育施設等を利用したくない理由

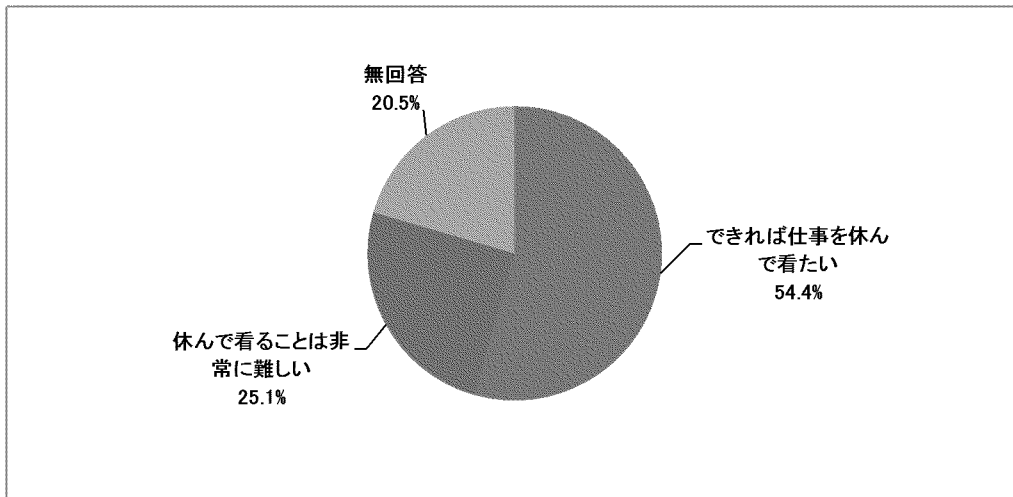
「病児・病後児を他人に看てもらうのは不安」が57.6%と最も多く、「親が仕事を休んで対応する」が56.4%と最も多く、「利用料がかかる・高い」が38.3%の順となっている。



		対象者数	看 て も ら う の は 不 安 に	が あ る の 事 業 の 質 に 不 安	よ く な い の 事 業 の 利 便 性 が	利 用 料 が か か る ・ 高 い	利 用 料 が わ か ら な い	す 親 が 仕 事 を 休 ん で 対 応	そ の 他
全体		321	57.6	5.0	8.7	38.3	10.0	56.4	16.2
年齢	0-2歳	157	52.2	2.5	12.1	39.5	10.8	52.9	18.5
	3-5歳	164	62.8	7.3	5.5	37.2	9.1	59.8	14.0
家族類型	ひとり親	25	64.0	8.0	8.0	64.0	24.0	60.0	4.0
	フル×フル	131	-	4.6	12.2	33.6	6.9	53.4	18.3
	フル×パート	100	58.0	3.0	6.0	38.0	8.0	62.0	15.0
	専業主婦	32	50.0	6.3	6.3	34.4	12.5	65.6	21.9
	その他	8	75.0	12.5	12.5	25.0	37.5	25.0	25.0
居住地別	限府小学校区	49	42.9	8.2	6.1	38.8	8.2	59.2	10.2
	菊池北小学校区	26	69.2	3.8	15.4	26.9	19.2	46.2	7.7
	菊之池小学校区	33	39.4	0.0	0.0	36.4	3.0	60.6	21.2
	花房小学校区	9	55.6	0.0	0.0	55.6	0.0	55.6	0.0
	戸崎小学校区	10	60.0	0.0	0.0	30.0	20.0	70.0	20.0
	七城小学校区	42	73.8	9.5	4.8	35.7	19.0	59.5	11.9
	旭志小学校区	45	51.1	6.7	11.1	42.2	4.4	62.2	31.1
	泗水小学校区	65	61.5	3.1	9.2	44.6	4.6	55.4	15.4
	泗水東小学校区	27	59.3	3.7	18.5	29.6	18.5	51.9	18.5
	泗水西小学校区	9	88.9	11.1	11.1	11.1	11.1	44.4	11.1

問21-5 「できれば父母のいずれかが仕事を休んで看たい」と思うか

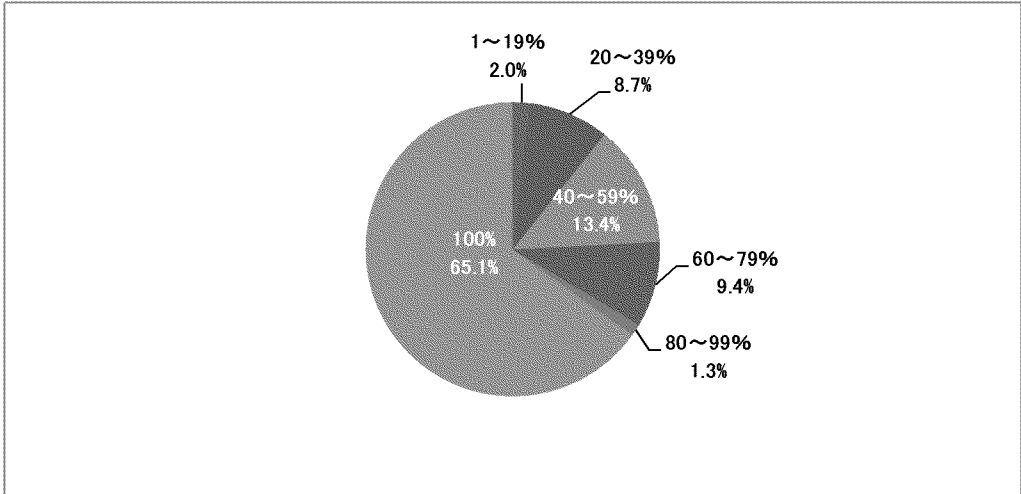
「できれば仕事を休んで看たい」が54.4%、「休んで看することは非常に難しい」が25.1%となっている。



		対象者数	できれば仕事を休んで看たい	休んで看することは非常に難しい	無回答
全体		366	54.4	25.1	20.5
年齢	0-2歳	169	59.2	23.7	17.2
	3-5歳	197	50.3	26.4	23.4
家族類型	ひとり親	30	53.3	26.7	20.0
	フル×フル	167	-	31.1	13.2
	フル×パート	69	66.7	15.9	17.4
	専業主婦	26	38.5	26.9	34.6
	その他	39	35.9	20.5	43.6
居住地別	隈府小学校区	73	46.6	27.4	26.0
	菊池北小学校区	36	61.1	16.7	22.2
	菊之池小学校区	34	55.9	32.4	11.8
	花房小学校区	11	45.5	27.3	27.3
	戸崎小学校区	11	54.5	27.3	18.2
	七城小学校区	45	48.9	35.6	15.6
	旭志小学校区	39	66.7	10.3	23.1
	泗水小学校区	64	57.8	21.9	20.3
	泗水東小学校区	33	45.5	30.3	24.2
	泗水西小学校区	12	75.0	16.7	8.3

(1) 父親・母親が休んだ場合の病児・病後児のための保育施設を利用したい割合

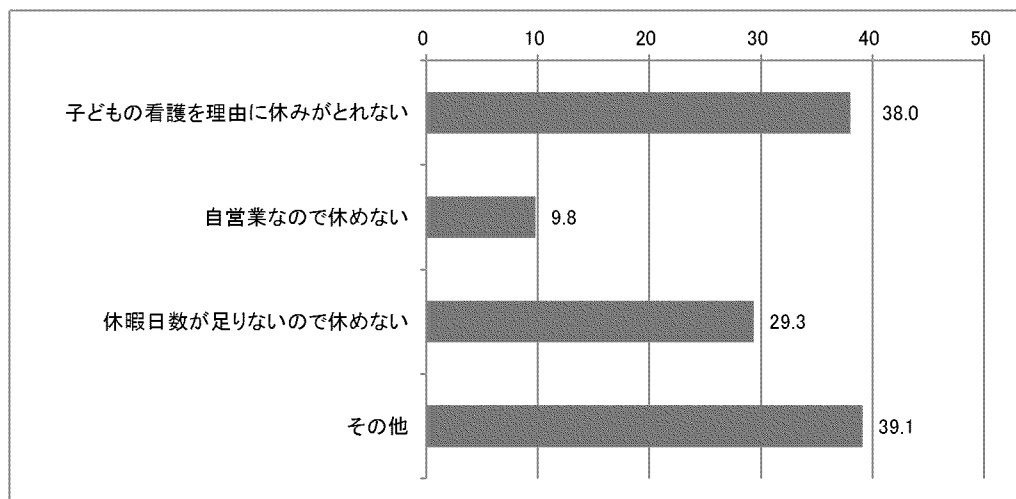
すべての場合において父親・母親が休んで看たいと回答した割合は65.1%となっている。



		対象者数	1 5 1 9 %	2 0 5 3 9 %	4 0 5 5 9 %	6 0 5 7 9 %	8 0 5 9 9 %	1 0 0 %	無回答
全体		149	2.0	8.7	13.4	9.4	1.3	65.1	0.0
年齢	0-2歳	74	1.4	13.5	16.2	8.1	2.7	58.1	0.0
	3-5歳	75	2.7	4.0	10.7	10.7	0.0	72.0	0.0
家族類型	ひとり親	13	0.0	7.7	15.4	7.7	0.0	69.2	0.0
	フル×フル	67	-	10.4	11.9	9.0	1.5	65.7	0.0
	フル×パート	34	2.9	5.9	14.7	2.9	2.9	70.6	0.0
	専業主婦	10	0.0	0.0	10.0	10.0	0.0	80.0	0.0
	その他	12	8.3	25.0	16.7	16.7	0.0	33.3	0.0
居住地別	隈府小学校区	21	0.0	4.8	23.8	4.8	0.0	66.7	0.0
	菊池北小学校区	14	0.0	7.1	0.0	28.6	0.0	64.3	0.0
	菊之池小学校区	18	0.0	0.0	0.0	11.1	5.6	83.3	0.0
	花房小学校区	4	0.0	25.0	25.0	25.0	0.0	25.0	0.0
	戸崎小学校区	4	0.0	25.0	25.0	0.0	0.0	50.0	0.0
	七城小学校区	15	0.0	6.7	0.0	0.0	0.0	93.3	0.0
	旭志小学校区	22	4.5	13.6	9.1	18.2	0.0	54.5	0.0
	泗水小学校区	31	0.0	6.5	32.3	3.2	0.0	58.1	0.0
	泗水東小学校区	10	10.0	20.0	10.0	0.0	0.0	60.0	0.0
	泗水西小学校区	6	16.7	16.7	0.0	16.7	16.7	33.3	0.0

問2 1-6 「休んで見ることは非常に難しい」理由

「その他」が39.1%と最も多く、次いで「子どもの看護を理由に休みがとれない」が38.0%、「休暇日数が足りないので休めない」が29.3%の順となっている。

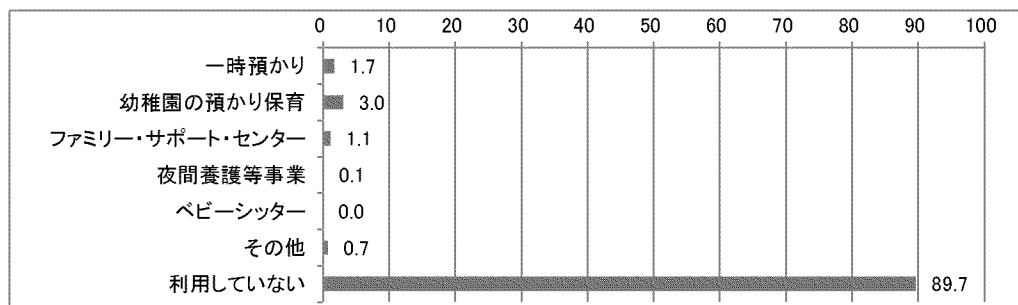


		対象者数	子どもの看護を理由に	自営業なので休めない	休暇日数が足りない	その他
全体		92	38.0	9.8	29.3	39.1
年齢	0-2歳	40	35.0	2.5	35.0	45.0
	3-5歳	52	40.4	15.4	25.0	34.6
家族類型	ひとり親	8	25.0	0.0	25.0	50.0
	フル×フル	52	-	13.5	30.8	38.5
	フル×パート	11	45.5	0.0	45.5	36.4
	専業主婦	7	42.9	0.0	28.6	42.9
	その他	8	50.0	25.0	0.0	37.5
居住地別	隈府小学校区	20	15.0	10.0	35.0	60.0
	菊池北小学校区	6	83.3	16.7	33.3	66.7
	菊之池小学校区	11	45.5	0.0	27.3	27.3
	花房小学校区	3	0.0	0.0	66.7	33.3
	戸崎小学校区	3	100.0	0.0	0.0	0.0
	七城小学校区	16	31.3	6.3	31.3	31.3
	旭志小学校区	4	25.0	25.0	0.0	75.0
	泗水小学校区	14	35.7	21.4	28.6	35.7
	泗水東小学校区	10	60.0	10.0	10.0	20.0
	泗水西小学校区	2	50.0	0.0	50.0	0.0

10) 不特定の教育・保育事業や宿泊を伴う一時預かり等の利用について

問22 不特定の教育・保育事業や宿泊を伴う一次預かり等について

「利用していない」が89.7%と最も多く、次いで「幼稚園の預かり保育」が3.0%、「一時預かり」が1.7%の順となっている。

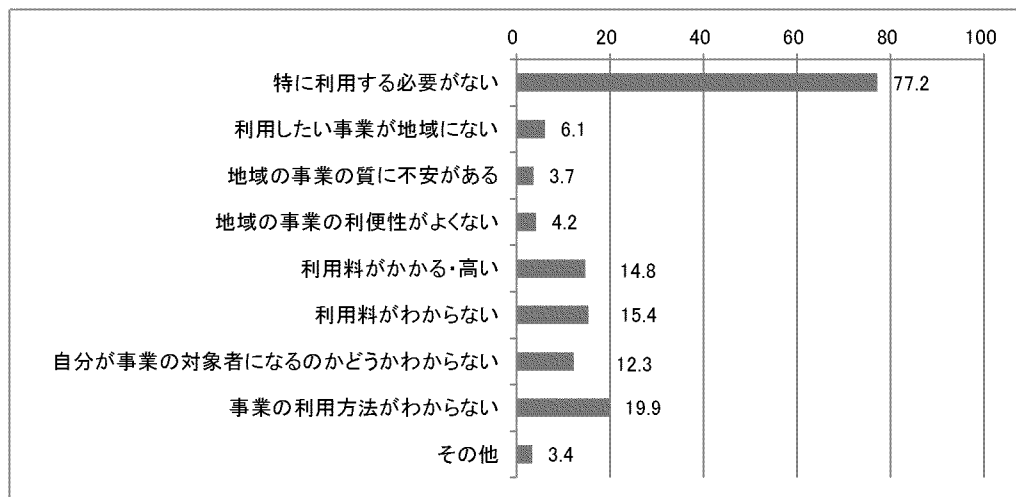


		対象者数	一時預かり	幼稚園の預かり保育	ファミリー・サポート・センター	夜間養護等事業	ベビーシッター	その他	利用していない
全体		823	1.7	3.0	1.1	0.1	0.0	0.7	89.7
年齢	0-2歳	464	2.2	0.9	1.3	0.2	0.0	1.1	90.7
	3-5歳	358	1.1	5.9	0.8	0.0	0.0	0.3	88.3
家族類型	ひとり親	58	1.7	1.7	1.7	0.0	0.0	1.7	87.9
	フル×フル	301	-	1.3	1.0	0.0	0.0	1.0	91.7
	フル×パート	175	1.1	2.3	0.0	0.0	0.0	0.6	91.4
	専業主婦	60	0.0	11.7	3.3	0.0	0.0	0.0	83.3
	その他	154	3.9	4.5	1.9	0.6	0.0	0.6	85.1
居住地別	限府小学校区	151	1.3	3.3	0.0	0.0	0.0	2.6	89.4
	菊池北小学校区	76	1.3	3.9	2.6	0.0	0.0	0.0	89.5
	菊之池小学校区	78	0.0	6.4	2.6	0.0	0.0	0.0	87.2
	花房小学校区	25	0.0	0.0	0.0	0.0	0.0	0.0	96.0
	戸崎小学校区	25	8.0	0.0	4.0	0.0	0.0	0.0	88.0
	七城小学校区	93	0.0	4.3	1.1	0.0	0.0	1.1	89.2
	旭志小学校区	84	2.4	4.8	0.0	0.0	0.0	0.0	88.1
	泗水小学校区	174	2.9	1.7	0.6	0.0	0.0	0.6	88.5
	泗水東小学校区	76	2.6	1.3	2.6	1.3	0.0	0.0	92.1
	泗水西小学校区	22	0.0	0.0	0.0	0.0	0.0	0.0	95.5

	対応した人の割合 (%)	日数記入者 (人)	年間対応日数合計 (日)	1人当たり対応日数 (日/年)
一時預かり	1.7	9	48	5.3
幼稚園の預かり保育	3.0	17	164	9.6
ファミリー・サポート・センター	1.1	7	53	7.6
夜間養護等事業	0.1	1	7	7.0
ベビーシッター	0.0	0	0	-
その他	0.7	5	189	37.8
合計	-	39	461	11.8

問2-2 不定期の教育・保育事業を利用していない理由

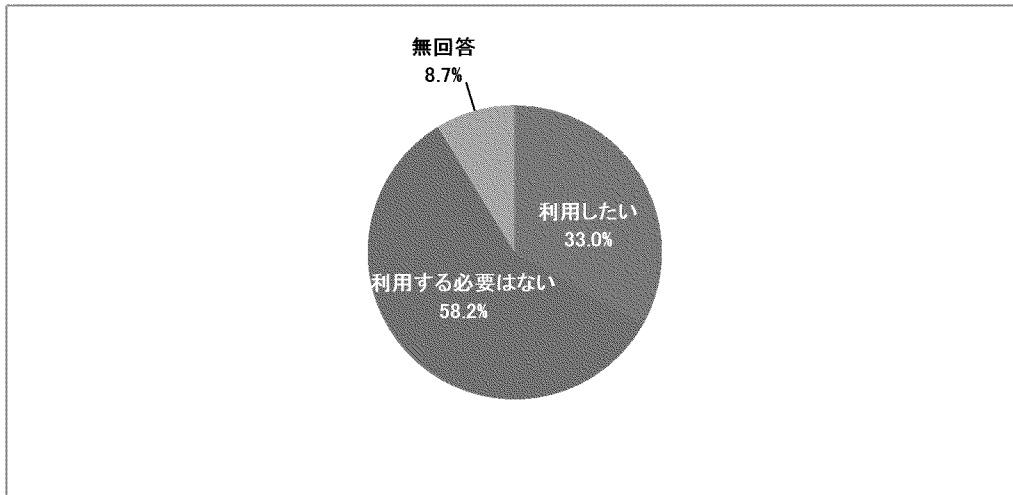
「特に利用する必要がない」が 77.2%と最も多くなっている。一方、理由の回答としては、「事業の利用方法がわからない」が 19.9%、「利用料がわからない」が 15.4%、「利用料がかかる・高い」が 14.8%の順となっている。



		対象者数	特に利用する必要がない	ない利用したい事業が地域に	ある地域の事業の質に不安がある	く地域の事業の利便性がよくない	利用料がかかる・高い	利用料がわからない	自分が事業の対象者にならない	ない事業の利用方法がわからない	その他
全体		738	77.2	6.1	3.7	4.2	14.8	15.4	12.3	19.9	3.4
年齢	0-2歳	421	74.8	5.5	3.6	4.8	16.6	16.9	13.5	21.4	3.8
	3-5歳	316	80.4	7.0	3.8	3.5	12.3	13.6	10.8	18.0	2.8
家族類型	ひとり親	51	74.5	3.9	2.0	3.9	15.7	17.6	17.6	25.5	2.0
	フル×フル	276	-	6.2	5.4	5.4	13.8	14.5	11.2	21.4	2.5
	フル×パート	160	79.4	6.9	1.9	6.3	15.0	16.3	12.5	17.5	1.9
	専業主婦	50	84.0	4.0	2.0	0.0	8.0	12.0	12.0	24.0	2.0
	その他	131	79.4	3.8	1.5	1.5	16.8	16.0	14.5	15.3	5.3
居住地別	隈府小学校区	135	74.8	6.7	5.2	3.7	16.3	15.6	11.1	20.0	2.2
	菊池北小学校区	68	82.4	5.9	4.4	2.9	11.8	19.1	14.7	17.6	5.9
	菊之池小学校区	68	76.5	4.4	7.4	2.9	20.6	19.1	14.7	22.1	2.9
	花房小学校区	24	75.0	4.2	8.3	0.0	16.7	16.7	20.8	20.8	0.0
	戸崎小学校区	22	95.5	0.0	0.0	4.5	0.0	13.6	4.5	9.1	0.0
	七城小学校区	83	80.7	7.2	2.4	4.8	19.3	15.7	14.5	16.9	3.6
	旭志小学校区	74	78.4	9.5	2.7	4.1	14.9	6.8	9.5	18.9	4.1
	泗水小学校区	154	81.2	4.5	1.3	3.9	11.7	12.3	11.0	20.1	3.9
	泗水東小学校区	70	74.3	7.1	2.9	7.1	14.3	22.9	11.4	20.0	2.9
	泗水西小学校区	21	57.1	9.5	0.0	4.8	14.3	23.8	19.0	33.3	4.8

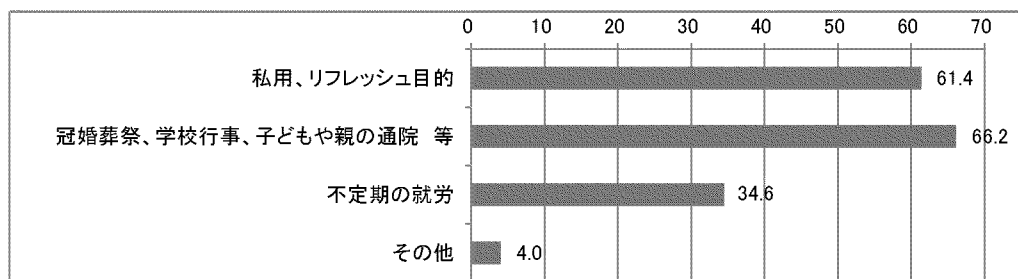
問23 不特定の教育・保育の事業の利用意向等

「利用する必要はない」が58.2%、「利用したい」が33.0%の順となっている。



		対象者数	利用したい	利用する必要はない	無回答
全体		823	33.0	58.2	8.7
年齢	0-2歳	464	39.4	52.4	8.2
	3-5歳	358	24.9	65.6	9.5
家族類型	ひとり親	58	34.5	53.4	12.1
	フル×フル	301	-	55.5	10.0
	フル×パート	175	31.4	63.4	5.1
	専業主婦	60	30.0	60.0	10.0
	その他	154	31.2	61.7	7.1
居住地別	隈府小学校区	151	29.1	58.9	11.9
	菊池北小学校区	76	35.5	55.3	9.2
	菊之池小学校区	78	44.9	48.7	6.4
	花房小学校区	25	20.0	68.0	12.0
	戸崎小学校区	25	40.0	56.0	4.0
	七城小学校区	93	33.3	61.3	5.4
	旭志小学校区	84	27.4	60.7	11.9
	泗水小学校区	174	29.3	59.8	10.9
	泗水東小学校区	76	35.5	60.5	3.9
	泗水西小学校区	22	45.5	50.0	4.5

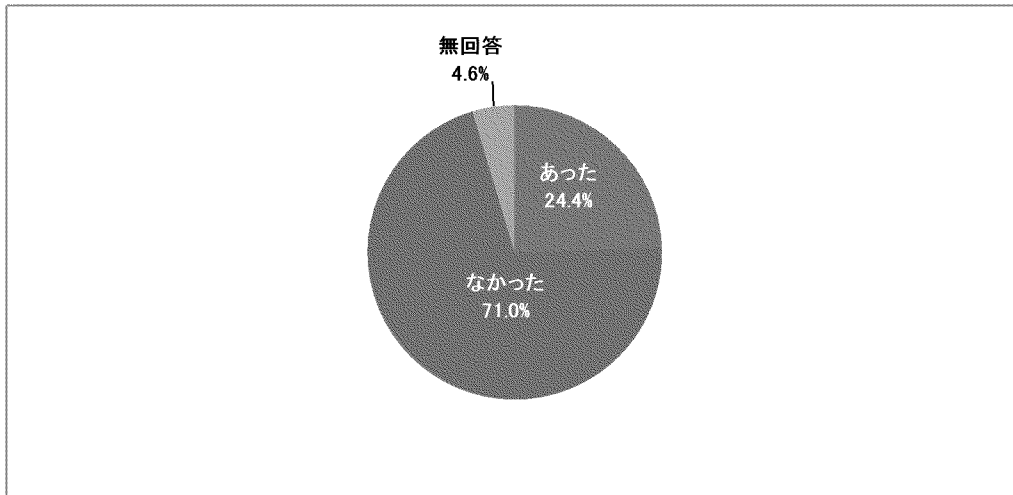
不定期の教育・保育の事業の利用意向等を利用したいと回答した方の内訳は、「冠婚葬祭、学校行事、子どもや親の通院等」が66.2%と最も多く、次いで「私用、リフレッシュ目的」が61.4%、「不定期の就労」が34.6%の順となっている。



		対象者数	私用、リフレッシュ目的 (%)	冠婚葬祭、学校行事、子どもや親の通院等 (%)	不定期の就労 (%)	その他 (%)
全体		272	61.4	66.2	34.6	4.0
年齢	0-2歳	183	62.3	63.4	36.6	4.9
	3-5歳	89	59.6	71.9	30.3	2.2
家族類型	ひとり親	20	60.0	75.0	40.0	0.0
	フル×フル	104	-	67.3	49.0	5.8
	フル×パート	55	58.2	65.5	18.2	0.0
	専業主婦	18	44.4	61.1	44.4	0.0
	その他	48	70.8	60.4	22.9	8.3
居住地別	限府小学校区	44	61.4	75.0	31.8	4.5
	菊池北小学校区	27	48.1	81.5	40.7	14.8
	菊之池小学校区	35	71.4	60.0	40.0	2.9
	花房小学校区	5	80.0	100.0	40.0	0.0
	戸崎小学校区	10	50.0	60.0	50.0	0.0
	七城小学校区	31	64.5	54.8	32.3	6.5
	旭志小学校区	23	65.2	73.9	60.9	0.0
	泗水小学校区	51	62.7	62.7	25.5	3.9
	泗水東小学校区	27	59.3	59.3	22.2	0.0
	泗水西小学校区	10	50.0	60.0	20.0	0.0

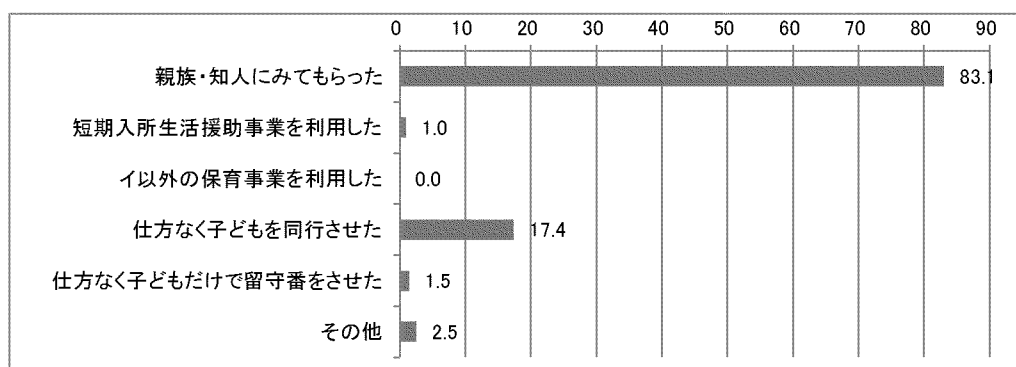
	希望した人の割合 (%)	日数記入者 (人)	年間対処日数合計 (日)	1人当たり対処日数 (日/年)
私用、リフレッシュ目的	61.4	162	1563	9.6
冠婚葬祭、学校行事、子どもや親の通院等	66.2	176	1437	8.2
不定期の就労	34.6	84	1296	15.4
その他	4.0	9	95	10.6
合計	-	431	4391	10.2

問24 保護者の用事により泊りがけで見てもらった経験と状況
 「なかった」が71.0%、「あった」が24.4%となっている。



		対象者数	あった	なかった	無回答
全体		823	24.4	71.0	4.6
年齢	0-2歳	464	23.9	71.1	5.0
	3-5歳	358	25.1	70.7	4.2
家族類型	ひとり親	58	24.1	70.7	5.2
	フル×フル	301	-	66.8	5.3
	フル×パート	175	21.1	75.4	3.4
	専業主婦	60	25.0	70.0	5.0
	その他	154	25.3	71.4	3.2
居住地別	隈府小学校区	151	25.8	68.9	5.3
	菊池北小学校区	76	25.0	72.4	2.6
	菊之池小学校区	78	28.2	66.7	5.1
	花房小学校区	25	8.0	88.0	4.0
	戸崎小学校区	25	16.0	80.0	4.0
	七城小学校区	93	28.0	67.7	4.3
	旭志小学校区	84	26.2	67.9	6.0
	泗水小学校区	174	22.4	72.4	5.2
	泗水東小学校区	76	22.4	73.7	3.9
	泗水西小学校区	22	27.3	68.2	4.5

泊まりがけで見てもらったときの対応の内訳は、「親族・知人にみてもらった」が83.1%と最も多く、次いで「仕方なく子どもを同行させた」が17.4%、「その他」が2.5%の順となっている。

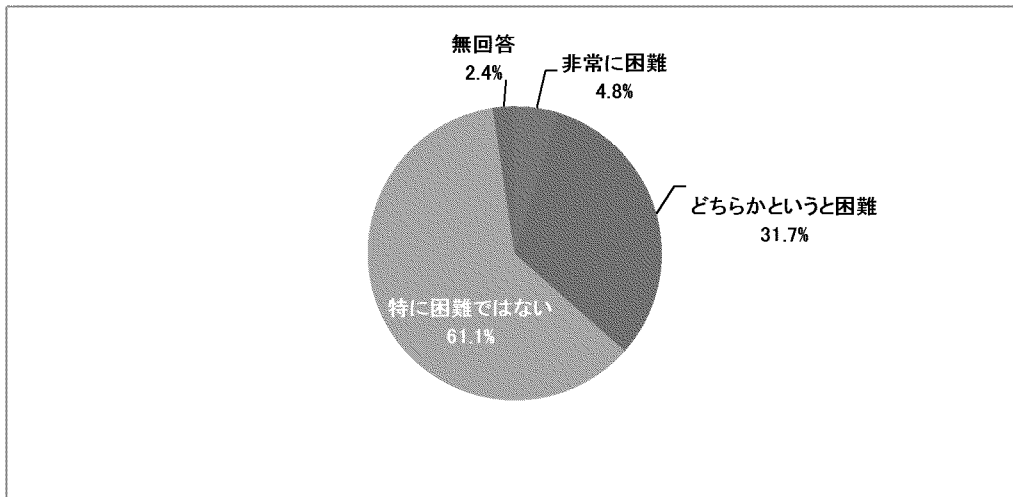


		対象者数	親族・知人にみてもらった (%)	短期入所生活援助事業を利用した (%)	イ以外の保育事業を利用した (%)	仕方なく子どもを同行させた (%)	仕方なく子どもだけで留守番をさせた (%)	その他 (%)
全体		201	83.1	1.0	0.0	17.4	1.5	2.5
年齢	0-2歳	111	82.9	1.8	0.0	18.9	0.0	2.7
	3-5歳	90	83.3	0.0	0.0	15.6	3.3	2.2
家族類型	ひとり親	14	78.6	0.0	0.0	14.3	7.1	7.1
	フル×フル	84	-	0.0	0.0	14.3	1.2	0.0
	フル×パート	37	81.1	0.0	0.0	18.9	0.0	5.4
	専業主婦	15	86.7	0.0	0.0	26.7	0.0	0.0
	その他	39	82.1	2.6	0.0	17.9	0.0	5.1
居住地別	隈府小学校区	39	89.7	2.6	0.0	12.8	0.0	2.6
	菊池北小学校区	19	100.0	0.0	0.0	10.5	0.0	0.0
	菊之池小学校区	22	90.9	0.0	0.0	22.7	0.0	0.0
	花房小学校区	2	100.0	0.0	0.0	0.0	0.0	0.0
	戸崎小学校区	4	100.0	0.0	0.0	25.0	0.0	0.0
	七城小学校区	26	73.1	0.0	0.0	15.4	0.0	11.5
	旭志小学校区	22	95.5	0.0	0.0	18.2	0.0	0.0
	泗水小学校区	39	69.2	0.0	0.0	23.1	5.1	2.6
	泗水東小学校区	17	76.5	0.0	0.0	23.5	0.0	0.0
泗水西小学校区	6	83.3	0.0	0.0	16.7	16.7	0.0	

	対処した人の割合 (%)	日数記入者 (人)	年間対処日数合計 (日)	1人当たり対処日数 (日/年)
親族・知人にみてもらった	83.1	151	1035	6.9
短期入所生活援助事業を利用した	1.0	0	0	-
イ以外の保育事業を利用した	0.0	0	0	-
仕方なく子どもを同行させた	17.4	32	215	6.7
仕方なく子どもだけで留守番をさせた	1.5	2	8	4.0
その他	2.5	4	13	3.3
合計	-	189	1271	6.7

問24-1 その場合の困難度

「特に困難ではない」が61.1%と最も多く、次いで「どちらかという困難」が31.7%、「非常に困難」が4.8%の順となっている。

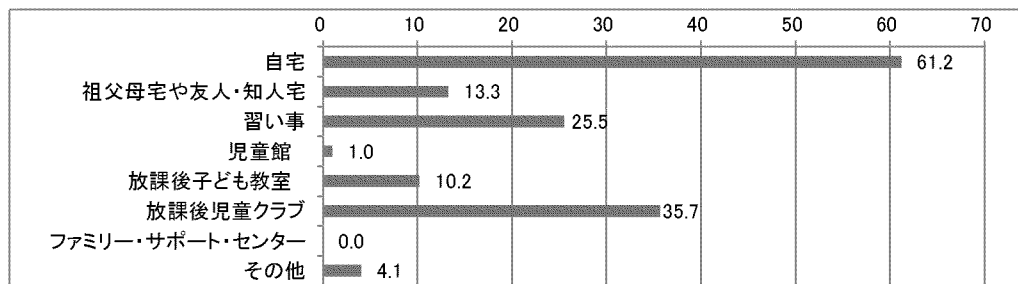


		対象者数	非常に困難	どちらかという困難	特に困難ではない	無回答
全体		167	4.8	31.7	61.1	2.4
年齢	0-2歳	92	5.4	33.7	57.6	3.3
	3-5歳	75	4.0	29.3	65.3	1.3
家族類型	ひとり親	11	18.2	18.2	63.6	0.0
	フル×フル	72	-	33.3	58.3	4.2
	フル×パート	30	3.3	20.0	73.3	3.3
	専業主婦	13	7.7	30.8	61.5	0.0
	その他	32	3.1	40.6	56.3	0.0
居住地別	隈府小学校区	35	5.7	22.9	71.4	0.0
	菊池北小学校区	19	5.3	42.1	52.6	0.0
	菊之池小学校区	20	0.0	40.0	55.0	5.0
	花房小学校区	2	0.0	0.0	100.0	0.0
	戸崎小学校区	4	0.0	25.0	75.0	0.0
	七城小学校区	19	5.3	26.3	68.4	0.0
	旭志小学校区	21	4.8	14.3	71.4	9.5
	泗水小学校区	27	3.7	48.1	44.4	3.7
	泗水東小学校区	13	7.7	30.8	61.5	0.0
	泗水西小学校区	5	0.0	40.0	60.0	0.0

11) 小学校就学後の放課後の過ごし方について (5歳以上のみ)

問25 小学校1～3年生のうちの放課後の過ごし方の意向

「自宅」が61.2%と最も多く、次いで「放課後児童クラブ」が35.7%、「習い事」が25.5%の順となっている。

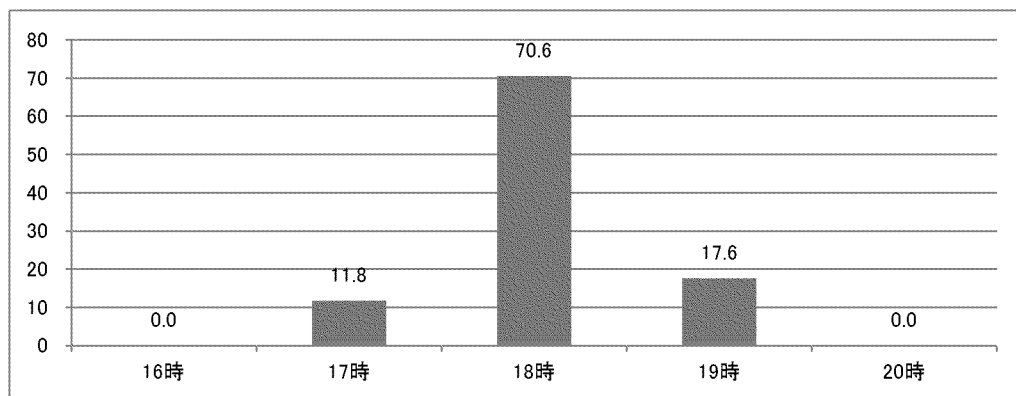


		対象者数	自宅	祖父母宅や友人・知人宅	習い事	児童館	放課後子ども教室	放課後児童クラブ	ファミリー・サポート・センター	その他
全体		98	61.2	13.3	25.5	1.0	10.2	35.7	0.0	4.1
年齢	0-2歳	0	-	-	-	-	-	-	-	-
	3-5歳	98	61.2	13.3	25.5	1.0	10.2	35.7	0.0	4.1
家族類型	ひとり親	8	62.5	12.5	0.0	0.0	12.5	25.0	0.0	0.0
	フル×フル	40	-	5.0	30.0	0.0	10.0	47.5	0.0	0.0
	フル×パート	16	43.8	18.8	6.3	0.0	0.0	37.5	0.0	6.3
	専業主婦	12	66.7	25.0	33.3	0.0	0.0	33.3	0.0	0.0
	その他	13	100.0	15.4	38.5	7.7	23.1	7.7	0.0	7.7
居住地別	隈府小学校区	16	62.5	6.3	18.8	6.3	12.5	25.0	0.0	0.0
	菊池北小学校区	10	70.0	30.0	10.0	0.0	10.0	30.0	0.0	0.0
	菊之池小学校区	5	20.0	0.0	20.0	0.0	0.0	60.0	0.0	0.0
	花房小学校区	1	100.0	0.0	0.0	0.0	0.0	0.0	0.0	0.0
	戸崎小学校区	1	100.0	0.0	100.0	0.0	0.0	0.0	0.0	0.0
	七城小学校区	17	82.4	5.9	29.4	0.0	11.8	29.4	0.0	17.6
	旭志小学校区	14	57.1	14.3	50.0	0.0	7.1	71.4	0.0	0.0
	泗水小学校区	23	60.9	26.1	21.7	0.0	17.4	30.4	0.0	4.3
	泗水東小学校区	6	50.0	0.0	33.3	0.0	0.0	33.3	0.0	0.0
泗水西小学校区	3	33.3	0.0	0.0	0.0	0.0	0.0	0.0	0.0	

	希望した人の割合 (%)	日数記入者 (人)	年間対処日数合計 (日)	1人当たり対処日数 (日/年)
自宅	61.2	57	229	4.0
祖父母宅や友人・知人宅	13.3	12	37	3.1
習い事	25.5	25	36	1.4
児童館	1.0	1	1	1.0
放課後子ども教室	10.2	10	24	2.4
放課後児童クラブ	35.7	35	152	4.3
ファミリー・サポート・センター	0.0	0	0	-
その他	4.1	4	12	3.0
合計	-	144	491	3.4

問25-1 放課後児童クラブの利用を希望する終了時間

「18時」が70.6%と最も多く、次いで「19時」が17.6%、「17時」が11.8%の順となっている。

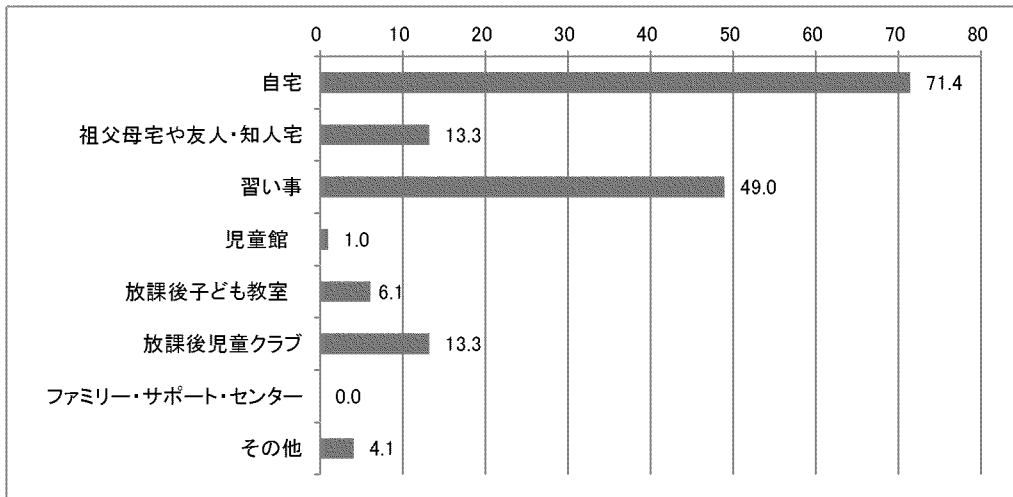


		対象者数	16時	17時	18時	19時	20時
全体		17	0.0	11.8	70.6	17.6	0.0
年齢	0-2歳	2	0.0	0.0	100.0	0.0	0.0
	3-5歳	15	0.0	13.3	66.7	20.0	0.0
家族類型	ひとり親	2	0.0	0.0	50.0	50.0	0.0
	フル×フル	10	0.0	0.0	80.0	20.0	0.0
	フル×パート	2	0.0	50.0	50.0	0.0	0.0
	専業主婦	1	0.0	0.0	100.0	0.0	0.0
	その他	0	-	-	-	-	-
居住地別	隈府小学校区	4	0.0	25.0	50.0	25.0	0.0
	菊池北小学校区	1	0.0	0.0	0.0	100.0	0.0
	菊之池小学校区	4	0.0	0.0	100.0	0.0	0.0
	花房小学校区	0	-	-	-	-	-
	戸崎小学校区	0	-	-	-	-	-
	七城小学校区	3	0.0	33.3	66.7	0.0	0.0
	旭志小学校区	2	0.0	0.0	50.0	50.0	0.0
	泗水小学校区	1	0.0	0.0	100.0	0.0	0.0
	泗水東小学校区	0	-	-	-	-	-
	泗水西小学校区	1	0.0	0.0	100.0	0.0	0.0

	希望した人の割合 (%)	日数記入者 (人)	年間対処日数合計 (日)	1人当たり対処日数 (日/年)
自宅	61.2	57	229	4.0
祖父母宅や友人・知人宅	13.3	12	37	3.1
習い事	25.5	25	36	1.4
児童館	1.0	1	1	1.0
放課後子ども教室	10.2	10	24	2.4
放課後児童クラブ	35.7	35	152	4.3
ファミリー・サポート・センター	0.0	0	0	-
その他	4.1	4	12	3.0
合計	-	144	491	3.4

問26 小学校4～6年生になった場合の放課後の過ごし方の意向

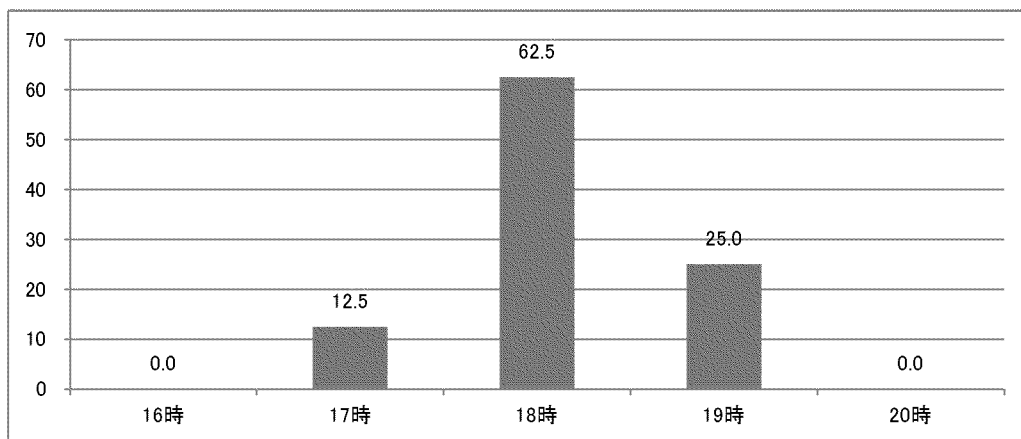
「自宅」が71.4%と最も多く、次いで「習い事」が49.0%、「祖父母宅や友人・知人宅」と「放課後児童クラブ」がともに13.3%の順となっている。



		対象者数	自宅	人宅	祖父母宅や友人・知	習い事	児童館	放課後子ども教室	放課後児童クラブ	ト・ファミリー・サポート	その他
全体		98	71.4	13.3	49.0	1.0	6.1	13.3	0.0	4.1	
年齢	0-2歳	0	-	-	-	-	-	-	-	-	
	3-5歳	98	71.4	13.3	49.0	1.0	6.1	13.3	0.0	4.1	
家族類型	ひとり親	8	75.0	12.5	37.5	0.0	12.5	12.5	0.0	0.0	
	フル×フル	40	-	10.0	50.0	0.0	0.0	15.0	0.0	0.0	
	フル×パート	16	68.8	12.5	43.8	0.0	0.0	18.8	0.0	0.0	
	専業主婦	12	58.3	25.0	41.7	0.0	8.3	0.0	0.0	8.3	
	その他	13	76.9	15.4	61.5	7.7	30.8	15.4	0.0	15.4	
居住地別	隈府小学校区	16	68.8	6.3	50.0	6.3	0.0	18.8	0.0	6.3	
	菊池北小学校区	10	50.0	0.0	40.0	0.0	10.0	20.0	0.0	0.0	
	菊之池小学校区	5	40.0	0.0	40.0	0.0	0.0	40.0	0.0	0.0	
	花房小学校区	1	100.0	0.0	0.0	0.0	0.0	0.0	0.0	0.0	
	戸崎小学校区	1	100.0	0.0	100.0	0.0	0.0	0.0	0.0	0.0	
	七城小学校区	17	94.1	11.8	64.7	0.0	0.0	11.8	0.0	5.9	
	旭志小学校区	14	85.7	21.4	78.6	0.0	7.1	7.1	0.0	0.0	
	泗水小学校区	23	73.9	26.1	43.5	0.0	13.0	8.7	0.0	0.0	
	泗水東小学校区	6	50.0	16.7	16.7	0.0	16.7	16.7	0.0	33.3	
	泗水西小学校区	3	33.3	0.0	0.0	0.0	0.0	0.0	0.0	0.0	

問26-1 放課後児童クラブの利用を希望する終了時間

「18時」が62.5%と最も多く、次いで「19時」が25.0%、「17時」が12.5%の順となっている。



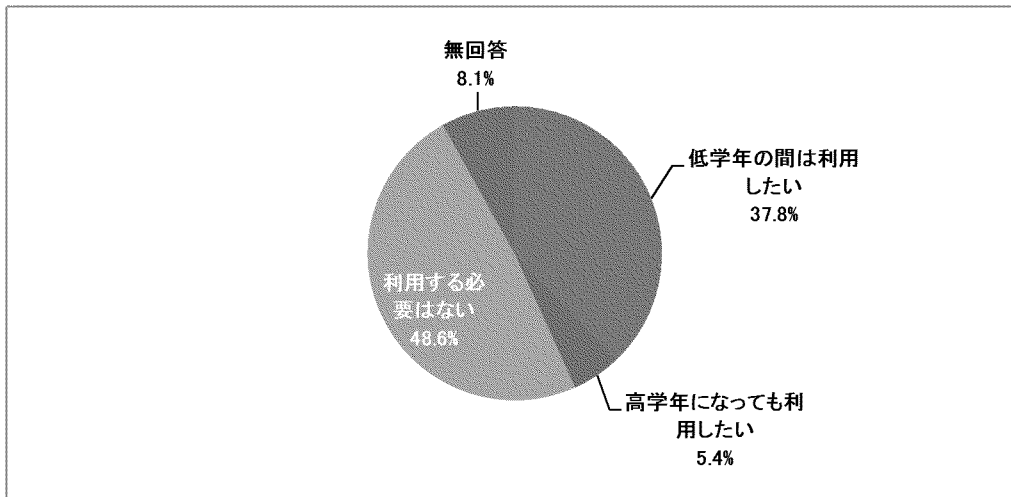
		対象者数	16時	17時	18時	19時	20時
全体		8	0.0	12.5	62.5	25.0	0.0
年齢	0-2歳	1	0.0	0.0	100.0	0.0	0.0
	3-5歳	7	0.0	14.3	57.1	28.6	0.0
家族類型	ひとり親	2	0.0	0.0	50.0	50.0	0.0
	フル×フル	5	0.0	0.0	80.0	20.0	0.0
	フル×パート	1	0.0	100.0	0.0	0.0	0.0
	専業主婦	0	-	-	-	-	-
	その他	0	-	-	-	-	-
居住地別	隈府小学校区	5	0.0	20.0	60.0	20.0	0.0
	菊池北小学校区	1	0.0	0.0	0.0	100.0	0.0
	菊之池小学校区	1	0.0	0.0	100.0	0.0	0.0
	花房小学校区	0	-	-	-	-	-
	戸崎小学校区	0	-	-	-	-	-
	七城小学校区	1	0.0	0.0	100.0	0.0	0.0
	旭志小学校区	0	-	-	-	-	-
	泗水小学校区	0	-	-	-	-	-
	泗水東小学校区	0	-	-	-	-	-
	泗水西小学校区	0	-	-	-	-	-

	希望した人の割合 (%)	日数記入者 (人)	年間対処日数合計 (日)	1人当たり対処日数 (日/年)
自宅	71.4	68	245	3.6
祖父母宅や友人・知人宅	13.3	13	37	2.8
習い事	49.0	47	97	2.1
児童館	1.0	1	1	1.0
放課後子ども教室	6.1	6	18	3.0
放課後児童クラブ	13.3	13	49	3.8
ファミリー・サポート・センター	0.0	0	0	-
その他	4.1	4	7	1.8
合計	-	152	454	3.0

問28 土曜日と日曜日・祝日の放課後児童クラブの利用希望

問28-1 土曜日

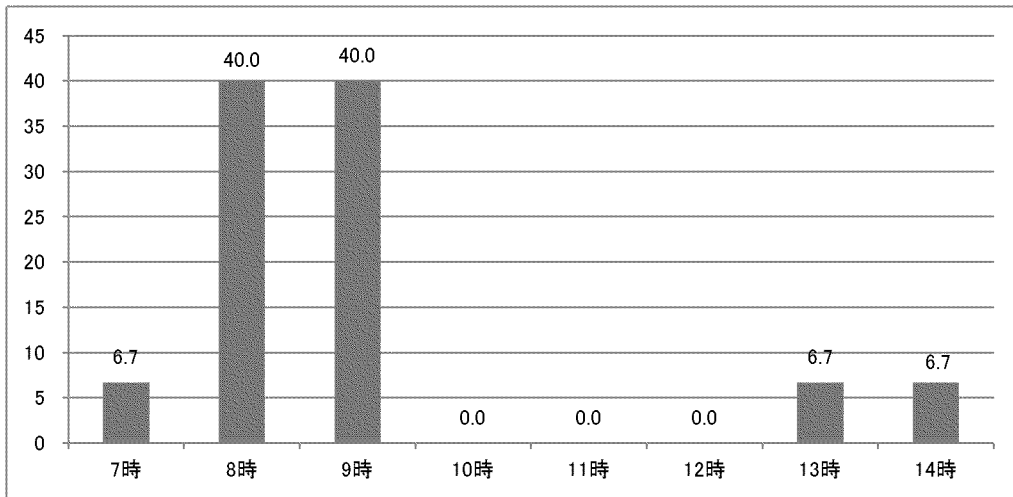
「利用する必要はない」が48.6%と最も多く、次いで「低学年の間は利用したい」が37.8%、「高学年になっても利用したい」が5.4%の順となっている。



		対象者数	た い 低 学 年 の 間 は 利 用 し	用 高 学 年 に な っ て も 利	利 用 す る 必 要 は な い	無 回 答
全体		37	37.8	5.4	48.6	8.1
年 齢	0-2歳	0	-	-	-	-
	3-5歳	37	37.8	5.4	48.6	8.1
家 族 類 型	ひとり親	2	100.0	0.0	0.0	0.0
	フル×フル	19	-	0.0	63.2	0.0
	フル×パート	7	14.3	14.3	57.1	14.3
	専業主婦	4	50.0	0.0	0.0	50.0
	その他	2	50.0	0.0	50.0	0.0
居 住 地 別	隈府小学校区	5	40.0	0.0	40.0	20.0
	菊池北小学校区	3	66.7	0.0	33.3	0.0
	菊之池小学校区	3	33.3	0.0	66.7	0.0
	花房小学校区	0	-	-	-	-
	戸崎小学校区	0	-	-	-	-
	七城小学校区	5	20.0	40.0	40.0	0.0
	旭志小学校区	11	36.4	0.0	54.5	9.1
	泗水小学校区	7	28.6	0.0	57.1	14.3
	泗水東小学校区	2	50.0	0.0	50.0	0.0
泗水西小学校区	0	-	-	-	-	

(1) 利用したい開始時間

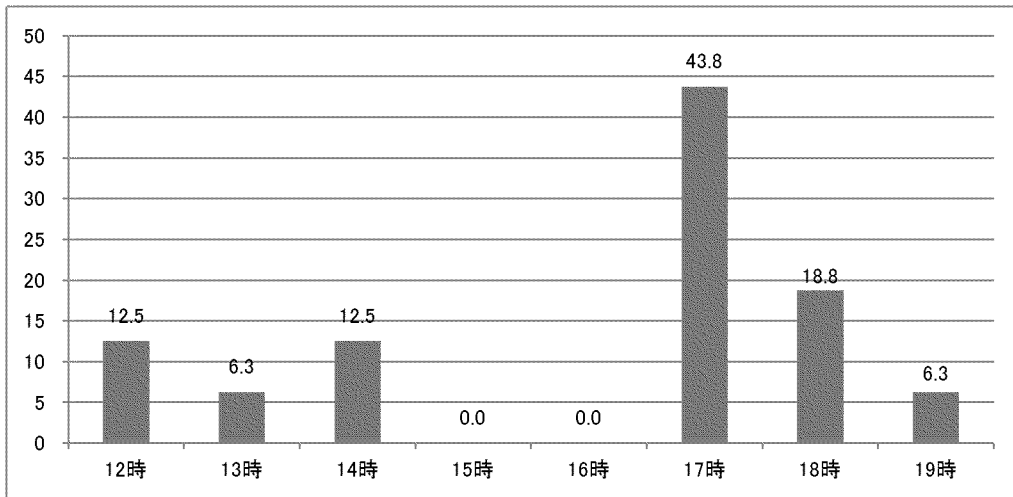
「8時」と「9時」がともに40.0%と最も多く、次いで「7時」と「13時」と「14時」が6.7%となっている。



		対象者数	7時	8時	9時	10時	11時	12時	13時	14時
全体		15	6.7	40.0	40.0	0.0	0.0	0.0	6.7	6.7
年齢	0-2歳	0	-	-	-	-	-	-	-	-
	3-5歳	15	6.7	40.0	40.0	0.0	0.0	0.0	6.7	6.7
家族類型	ひとり親	1	100.0	0.0	0.0	0.0	0.0	0.0	0.0	0.0
	フル×フル	7	0.0	57.1	42.9	0.0	0.0	0.0	0.0	0.0
	フル×パート	2	0.0	50.0	0.0	0.0	0.0	0.0	0.0	50.0
	専業主婦	2	0.0	0.0	100.0	0.0	0.0	0.0	0.0	0.0
	その他	1	0.0	100.0	0.0	0.0	0.0	0.0	0.0	0.0
居住地別	隈府小学校区	2	50.0	0.0	0.0	0.0	0.0	0.0	0.0	50.0
	菊池北小学校区	2	0.0	0.0	100.0	0.0	0.0	0.0	0.0	0.0
	菊之池小学校区	1	0.0	0.0	100.0	0.0	0.0	0.0	0.0	0.0
	花房小学校区	0	-	-	-	-	-	-	-	-
	戸崎小学校区	0	-	-	-	-	-	-	-	-
	七城小学校区	3	0.0	33.3	33.3	0.0	0.0	0.0	33.3	0.0
	旭志小学校区	3	0.0	66.7	33.3	0.0	0.0	0.0	0.0	0.0
	泗水小学校区	2	0.0	100.0	0.0	0.0	0.0	0.0	0.0	0.0
	泗水東小学校区	1	0.0	0.0	100.0	0.0	0.0	0.0	0.0	0.0
	泗水西小学校区	0	-	-	-	-	-	-	-	-

(2) 利用したい終了時間

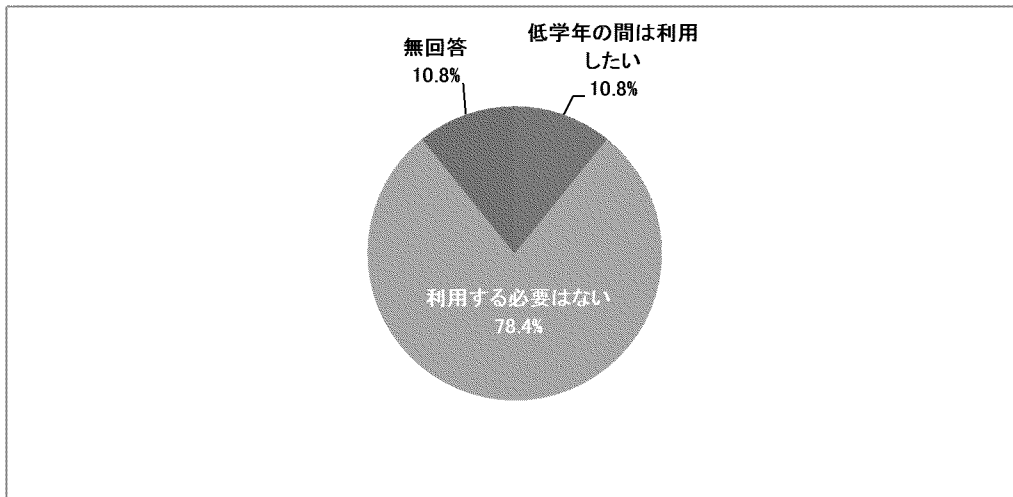
「17時」が43.8%と最も多く、次いで「18時」が18.8%、「12時」と「14時」がともに12.5%の順となっている。



		対象者数	12時	13時	14時	15時	16時	17時	18時	19時
全体		16	12.5	6.3	12.5	0.0	0.0	43.8	18.8	6.3
年齢	0-2歳	0	-	-	-	-	-	-	-	-
	3-5歳	16	12.5	6.3	12.5	0.0	0.0	43.8	18.8	6.3
家族類型	ひとり親	2	0.0	0.0	0.0	0.0	0.0	50.0	50.0	0.0
	フル×フル	7	14.3	14.3	14.3	0.0	0.0	28.6	14.3	14.3
	フル×パート	2	0.0	0.0	50.0	0.0	0.0	50.0	0.0	0.0
	専業主婦	2	0.0	0.0	0.0	0.0	0.0	50.0	50.0	0.0
	その他	1	0.0	0.0	0.0	0.0	0.0	100.0	0.0	0.0
居住地別	隈府小学校区	2	0.0	0.0	0.0	0.0	0.0	50.0	50.0	0.0
	菊池北小学校区	2	50.0	0.0	50.0	0.0	0.0	0.0	0.0	0.0
	菊之池小学校区	1	0.0	0.0	0.0	0.0	0.0	0.0	100.0	0.0
	花房小学校区	0	-	-	-	-	-	-	-	-
	戸崎小学校区	0	-	-	-	-	-	-	-	-
	七城小学校区	3	33.3	0.0	33.3	0.0	0.0	33.3	0.0	0.0
	旭志小学校区	4	0.0	0.0	0.0	0.0	0.0	75.0	0.0	25.0
	泗水小学校区	2	0.0	0.0	0.0	0.0	0.0	100.0	0.0	0.0
	泗水東小学校区	1	0.0	0.0	0.0	0.0	0.0	0.0	100.0	0.0
泗水西小学校区	0	-	-	-	-	-	-	-	-	

問27-2 日曜日

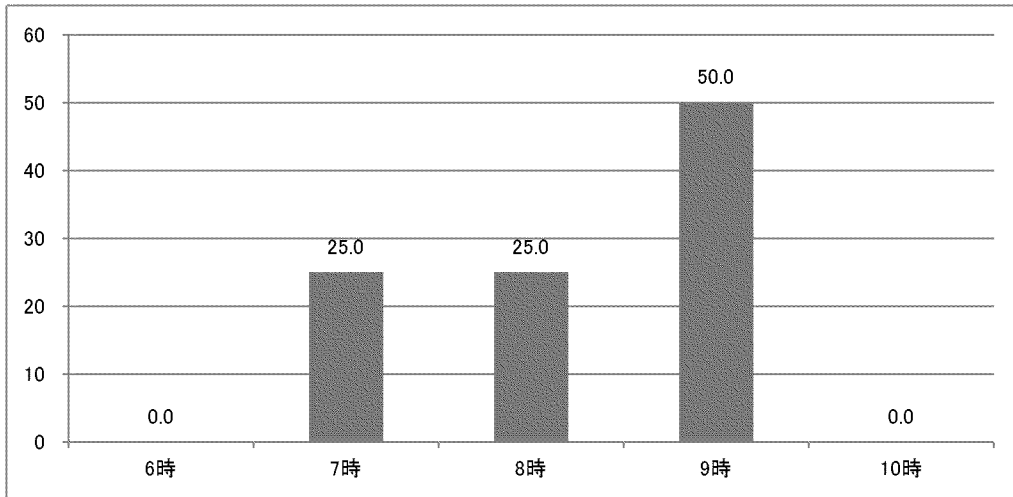
「利用する必要はない」が78.4%と最も多く、次いで「低学年の間は利用したい」が10.8%となっている。



		対象者数	たい 低 学 年 の 間 は 利 用 し	用 し た い な っ て も 利	利 用 す る 必 要 は な い	無 回 答
全体		37	10.8	0.0	78.4	10.8
年 齢	0-2歳	0	-	-	-	-
	3-5歳	37	10.8	0.0	78.4	10.8
家 族 類 型	ひとり親	2	50.0	0.0	0.0	50.0
	フル×フル	19	-	0.0	89.5	0.0
	フル×パート	7	0.0	0.0	85.7	14.3
	専業主婦	4	0.0	0.0	50.0	50.0
	その他	2	0.0	0.0	100.0	0.0
居 住 地 別	隈府小学校区	5	20.0	0.0	60.0	20.0
	菊池北小学校区	3	33.3	0.0	66.7	0.0
	菊之池小学校区	3	0.0	0.0	100.0	0.0
	花房小学校区	0	-	-	-	-
	戸崎小学校区	0	-	-	-	-
	七城小学校区	5	20.0	0.0	80.0	0.0
	旭志小学校区	11	0.0	0.0	81.8	18.2
	泗水小学校区	7	14.3	0.0	71.4	14.3
	泗水東小学校区	2	0.0	0.0	100.0	0.0
	泗水西小学校区	0	-	-	-	-

(1) 利用したい開始時間

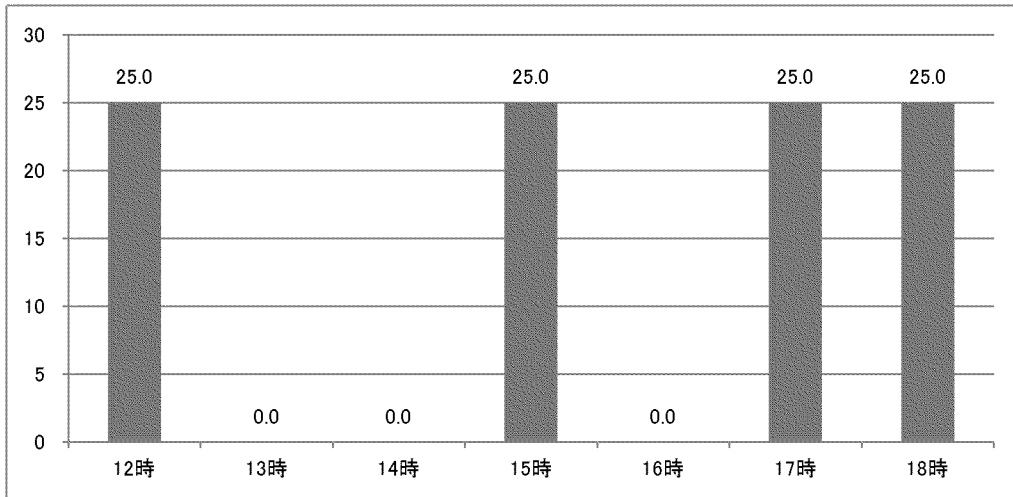
「9時」が50.0%と最も多く、次いで「7時」と「8時」がともに25.0%となっている。



		対象者数	6時	7時	8時	9時	10時
全体		4	0.0	25.0	25.0	50.0	0.0
年齢	0-2歳	0	-	-	-	-	-
	3-5歳	4	0.0	25.0	25.0	50.0	0.0
家族類型	ひとり親	1	0.0	100.0	0.0	0.0	0.0
	フル×フル	2	-	0.0	50.0	50.0	0.0
	フル×パート	0	-	-	-	-	-
	専業主婦	0	-	-	-	-	-
	その他	0	-	-	-	-	-
居住地別	隈府小学校区	1	0.0	100.0	0.0	0.0	0.0
	菊池北小学校区	1	0.0	0.0	0.0	100.0	0.0
	菊之池小学校区	0	-	-	-	-	-
	花房小学校区	0	-	-	-	-	-
	戸崎小学校区	0	-	-	-	-	-
	七城小学校区	1	0.0	0.0	0.0	100.0	0.0
	旭志小学校区	0	-	-	-	-	-
	泗水小学校区	1	0.0	0.0	100.0	0.0	0.0
	泗水東小学校区	0	-	-	-	-	-
	泗水西小学校区	0	-	-	-	-	-

(2) 利用したい終了時間

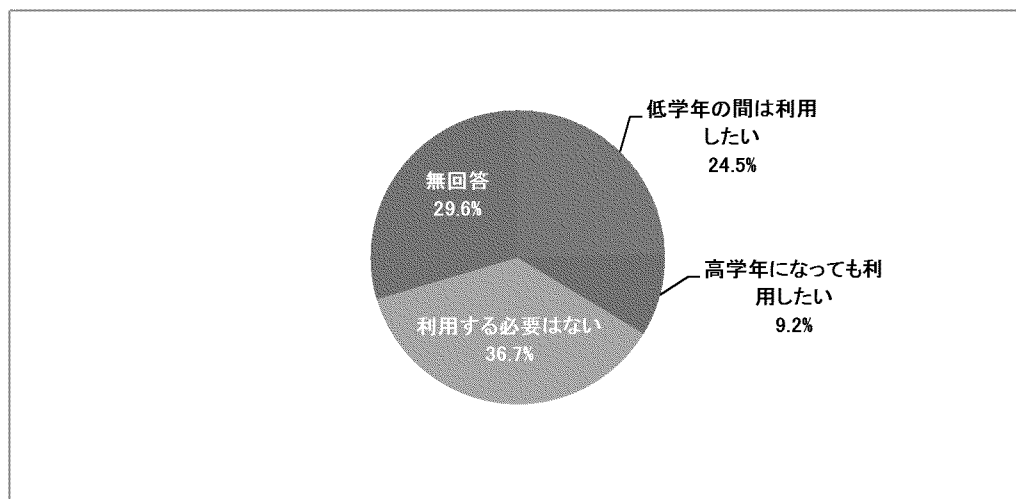
「12時」と「15時」と「17時」と「18時」が25.0%となっている。



		対象者数	1 2 時	1 3 時	1 4 時	1 5 時	1 6 時	1 7 時	1 8 時
全体		4	25.0	0.0	0.0	25.0	0.0	25.0	25.0
年齢	0-2歳	0	-	-	-	-	-	-	-
	3-5歳	4	25.0	0.0	0.0	25.0	0.0	25.0	25.0
家族類型	ひとり親	1	0.0	0.0	0.0	0.0	0.0	0.0	100.0
	フル×フル	2	0.0	0.0	0.0	50.0	0.0	50.0	0.0
	フル×パート	0	-	-	-	-	-	-	-
	専業主婦	0	-	-	-	-	-	-	-
	その他	0	-	-	-	-	-	-	-
居住地別	隈府小学校区	1	0.0	0.0	0.0	0.0	0.0	0.0	100.0
	菊池北小学校区	1	0.0	0.0	0.0	100.0	0.0	0.0	0.0
	菊之池小学校区	0	-	-	-	-	-	-	-
	花房小学校区	0	-	-	-	-	-	-	-
	戸崎小学校区	0	-	-	-	-	-	-	-
	七城小学校区	1	100.0	0.0	0.0	0.0	0.0	0.0	0.0
	旭志小学校区	0	-	-	-	-	-	-	-
	泗水小学校区	1	0.0	0.0	0.0	0.0	0.0	100.0	0.0
	泗水東小学校区	0	-	-	-	-	-	-	-
	泗水西小学校区	0	-	-	-	-	-	-	-

問28 長期の休暇期間中の放課後児童クラブの利用希望

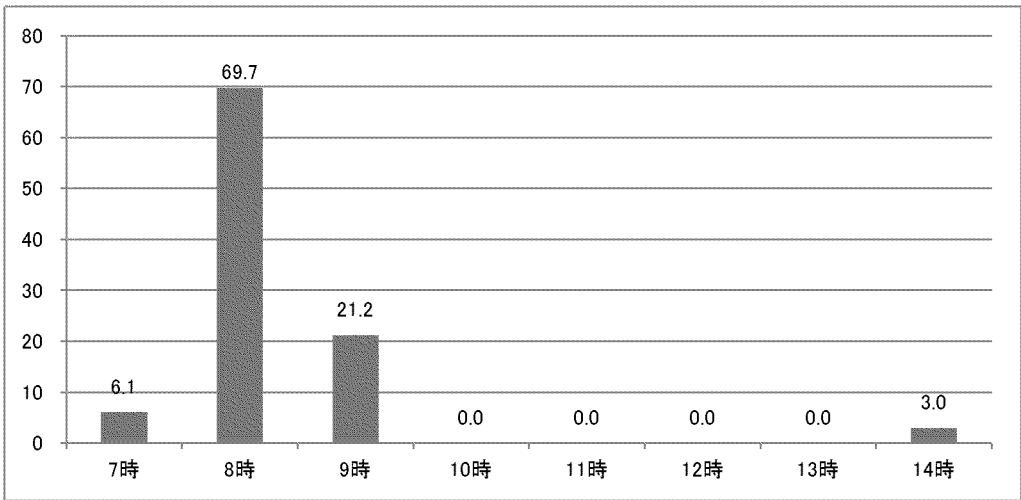
「利用する必要はない」が36.7%と最も多く、次いで「低学年の間は利用したい」が24.5%、「高学年になっても利用したい」が9.2%の順となっている。



		対象者数	低学年の間は利用したい	高学年になっても利用したい	利用する必要はない	無回答
全体		98	24.5	9.2	36.7	29.6
年齢	0-2歳	0	-	-	-	-
	3-5歳	98	24.5	9.2	36.7	29.6
家族類型	ひとり親	8	0.0	12.5	50.0	37.5
	フル×フル	40	-	10.0	27.5	30.0
	フル×パート	16	31.3	12.5	31.3	25.0
	専業主婦	12	8.3	8.3	41.7	41.7
	その他	13	7.7	7.7	69.2	15.4
居住地別	隰府小学校区	16	12.5	18.8	43.8	25.0
	菊池北小学校区	10	20.0	0.0	20.0	60.0
	菊之池小学校区	5	20.0	40.0	0.0	40.0
	花房小学校区	1	100.0	0.0	0.0	0.0
	戸崎小学校区	1	100.0	0.0	0.0	0.0
	七城小学校区	17	29.4	5.9	41.2	23.5
	旭志小学校区	14	57.1	0.0	28.6	14.3
	泗水小学校区	23	13.0	4.3	56.5	26.1
	泗水東小学校区	6	0.0	33.3	50.0	16.7
	泗水西小学校区	3	0.0	0.0	0.0	100.0

(1) 利用したい開始時間

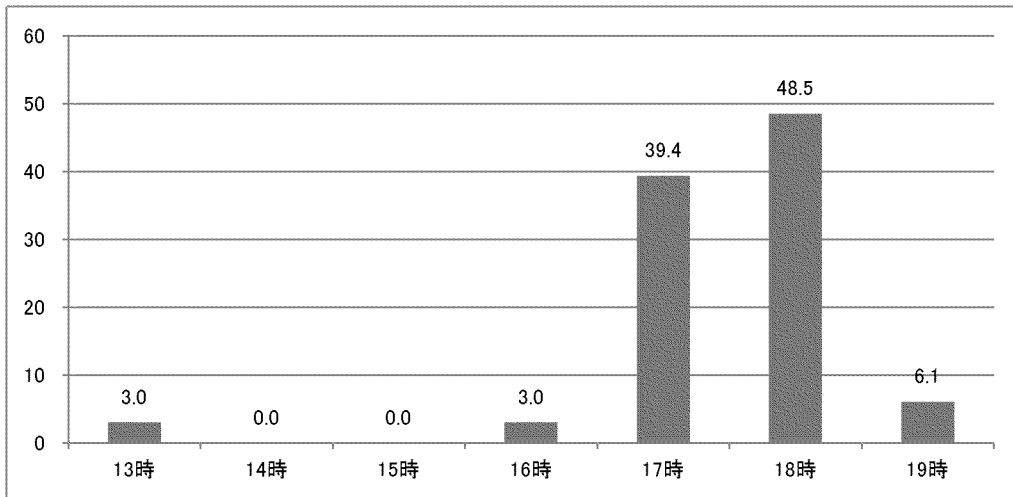
「8時」が69.7%と最も多く、次いで「9時」が21.2%、「7時」が6.1%の順となっている。



		対象者数	7時	8時	9時	10時	11時	12時	13時	14時
全体		33	6.1	69.7	21.2	0.0	0.0	0.0	0.0	3.0
年齢	0-2歳	0	-	-	-	-	-	-	-	-
	3-5歳	33	6.1	69.7	21.2	0.0	0.0	0.0	0.0	3.0
家族類型	ひとり親	1	100.0	0.0	0.0	0.0	0.0	0.0	0.0	0.0
	フル×フル	17	5.9	64.7	29.4	0.0	0.0	0.0	0.0	0.0
	フル×パート	7	0.0	100.0	0.0	0.0	0.0	0.0	0.0	0.0
	専業主婦	2	0.0	50.0	50.0	0.0	0.0	0.0	0.0	0.0
	その他	2	0.0	50.0	0.0	0.0	0.0	0.0	0.0	50.0
居住地別	隈府小学校区	5	20.0	60.0	0.0	0.0	0.0	0.0	0.0	20.0
	菊池北小学校区	2	0.0	0.0	100.0	0.0	0.0	0.0	0.0	0.0
	菊之池小学校区	3	33.3	33.3	33.3	0.0	0.0	0.0	0.0	0.0
	花房小学校区	1	0.0	100.0	0.0	0.0	0.0	0.0	0.0	0.0
	戸崎小学校区	1	0.0	100.0	0.0	0.0	0.0	0.0	0.0	0.0
	七城小学校区	6	0.0	83.3	16.7	0.0	0.0	0.0	0.0	0.0
	旭志小学校区	8	0.0	75.0	25.0	0.0	0.0	0.0	0.0	0.0
	泗水小学校区	4	0.0	75.0	25.0	0.0	0.0	0.0	0.0	0.0
	泗水東小学校区	2	0.0	100.0	0.0	0.0	0.0	0.0	0.0	0.0
	泗水西小学校区	0	-	-	-	-	-	-	-	-

(2) 利用したい終了時間

「18時」が48.5%と最も多く、次いで「17時」が39.4%次いで「19時」が6.1%の順となっている。

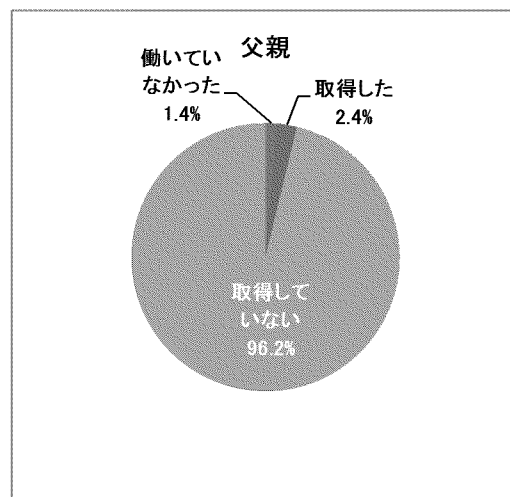
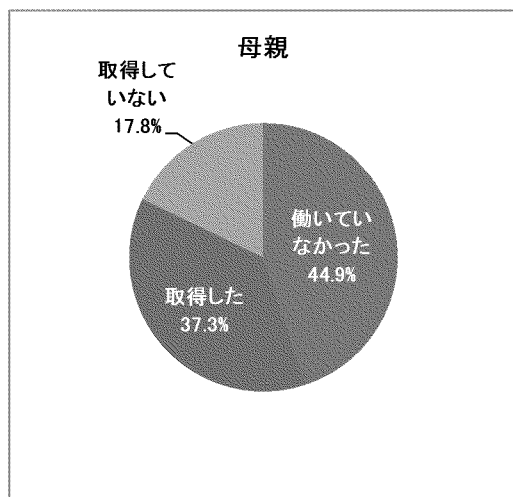


		対象者数	13時	14時	15時	16時	17時	18時	19時
全体		33	3.0	0.0	0.0	3.0	39.4	48.5	6.1
年齢	0-2歳	0	-	-	-	-	-	-	-
	3-5歳	33	3.0	0.0	0.0	3.0	39.4	48.5	6.1
家族類型	ひとり親	1	0.0	0.0	0.0	0.0	0.0	100.0	0.0
	フル×フル	17	5.9	0.0	0.0	5.9	17.6	58.8	11.8
	フル×パート	7	0.0	0.0	0.0	0.0	57.1	42.9	0.0
	専業主婦	2	0.0	0.0	0.0	0.0	0.0	100.0	0.0
	その他	2	0.0	0.0	0.0	0.0	100.0	0.0	0.0
居住地別	隈府小学校区	5	0.0	0.0	0.0	0.0	40.0	40.0	20.0
	菊池北小学校区	2	0.0	0.0	0.0	0.0	100.0	0.0	0.0
	菊之池小学校区	3	0.0	0.0	0.0	0.0	33.3	66.7	0.0
	花房小学校区	1	0.0	0.0	0.0	0.0	100.0	0.0	0.0
	戸崎小学校区	1	0.0	0.0	0.0	0.0	0.0	100.0	0.0
	七城小学校区	6	0.0	0.0	0.0	16.7	33.3	50.0	0.0
	旭志小学校区	8	0.0	0.0	0.0	0.0	37.5	50.0	12.5
	泗水小学校区	4	0.0	0.0	0.0	0.0	50.0	50.0	0.0
	泗水東小学校区	2	0.0	0.0	0.0	0.0	0.0	100.0	0.0
	泗水西小学校区	0	-	-	-	-	-	-	-

12) 育児休業や短時間勤務制度など職場の両立支援制度について

問29 仕事と家庭の両立に向けた育児休業等の取得状況等

母親の取得状況は、働いていなかったが44.9%と最も多く、次いで「取得した（取得中である）」が37.3%となっている。一方、父親の取得状況は、「取得していない」が96.2%と最も多く、「取得した（取得中である）」は2.4%となっている。

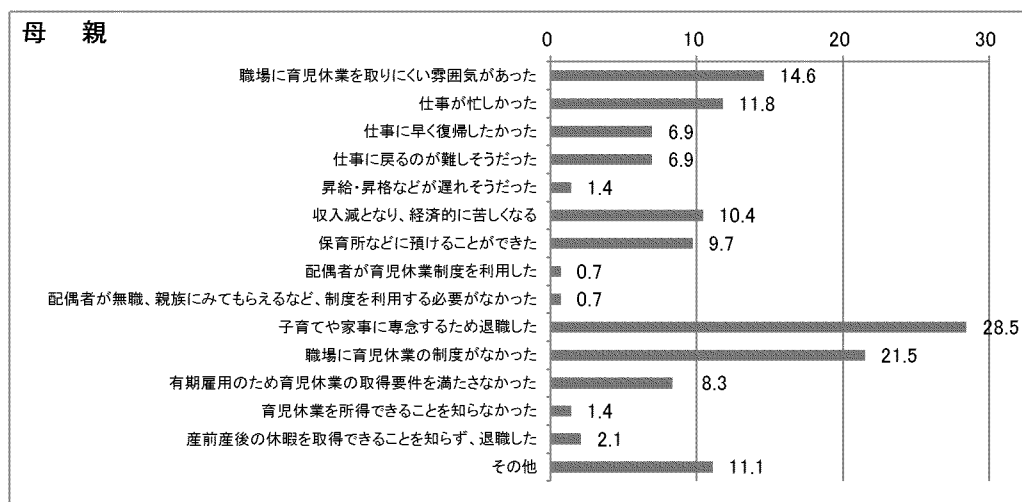


		対象者数	働いていなかった	取得した	取得していない
全体		807	44.9	37.3	17.8
年齢	0-2歳	455	42.0	39.8	18.2
	3-5歳	351	48.4	34.2	17.4
家族類型	ひとり親	54	46.3	25.9	27.8
	フル×フル	294	-	68.4	15.0
	フル×パート	174	50.0	28.7	21.3
	専業主婦	60	63.3	18.3	18.3
	その他	150	78.7	6.7	14.7
居住地別	隈府小学校区	148	40.5	34.5	25.0
	菊池北小学校区	74	35.1	44.6	20.3
	菊之池小学校区	78	44.9	43.6	11.5
	花房小学校区	24	41.7	45.8	12.5
	戸崎小学校区	24	41.7	54.2	4.2
	七城小学校区	92	53.3	28.3	18.5
	旭志小学校区	84	53.6	33.3	13.1
	泗水小学校区	169	46.7	34.3	18.9
	泗水東小学校区	73	47.9	41.1	11.0
	泗水西小学校区	22	36.4	40.9	22.7


		対象者数	働いていなかった	取得した	取得していない
全体		710	1.4	2.4	96.2
年齢	0-2歳	411	1.7	2.2	96.1
	3-5歳	298	1.0	2.7	96.3
家族類型	ひとり親	10	20.0	0.0	80.0
	フル×フル	272	-	1.5	97.4
	フル×パート	164	0.6	1.8	97.6
	専業主婦	54	0.0	1.9	98.1
	その他	148	2.7	4.7	92.6
居住地別	隈府小学校区	124	1.6	3.2	95.2
	菊池北小学校区	64	6.3	3.1	90.6
	菊之池小学校区	72	1.4	0.0	98.6
	花房小学校区	21	0.0	0.0	100.0
	戸崎小学校区	23	0.0	0.0	100.0
	七城小学校区	79	0.0	3.8	96.2
	旭志小学校区	75	0.0	1.3	98.7
	泗水小学校区	152	1.3	3.3	95.4
	泗水東小学校区	68	1.5	2.9	95.6
	泗水西小学校区	17	0.0	0.0	100.0

育児休業を取得していない理由については、父親と母親の理由の上位となった回答は、大きく異なっている。父親が育児休業を取得していない理由は、「配偶者が無職、親族にみてもらえるなど、制度を利用する必要がなかった」(29.9%)、「仕事が忙しかった」(28.4%)、以下、妻が育児休業制度を利用したなどの回答が多くなっている。

一方、母親が育児休業を取得していない理由は、「子育てや家事に専念するため退職した」(28.5%)、「職場に育児休業の制度がなかった」(21.5%)、以下、職場の雰囲気や仕事が忙しいことなどの回答が多くなっている。



	対象者数	職場に育児休業が取りにくい雰囲気があった	仕事が忙しかった	仕事に早く復帰したかった	仕事に戻るのが難しそうだった	昇給・昇格などが遅れそうだった	収入減となり、経済的に苦しくなる	保育所などに預けることができた	配偶者が育児休業制度を利用した	配偶者が無職、親族にみてもらえるなど、制度を利用する必要がなかった	子育てや家事に専念するため退職した	職場に育児休業の制度がなかった	有期雇用のため育児休業の取得要件を満たさなかった	育児休業を所得できることを知らなかった	産前産後の休暇を取得できることを知らず、退職した	その他	
全体	144	14.6	11.8	6.9	6.9	1.4	10.4	9.7	0.7	0.7	28.5	21.5	8.3	1.4	2.1	11.1	
年齢	0-2歳	83	10.8	13.3	4.8	8.4	1.2	8.4	4.8	1.2	0.0	26.5	22.9	13.3	2.4	0.0	8.4
	3-5歳	61	19.7	9.8	9.8	4.9	1.6	13.1	16.4	0.0	1.6	31.1	19.7	1.6	0.0	4.9	14.8
家族類型	ひとり親	15	20.0	13.3	20.0	13.3	0.0	20.0	13.3	0.0	6.7	26.7	20.0	0.0	6.7	6.7	0.0
	フル×フル	44	-	31.8	9.1	9.1	2.3	18.2	13.6	0.0	0.0	18.2	27.3	0.0	0.0	0.0	15.9
	フル×パート	37	13.5	0.0	0.0	2.7	0.0	2.7	0.0	2.7	0.0	29.7	16.2	18.9	0.0	2.7	5.4
	専業主婦	11	18.2	0.0	9.1	0.0	0.0	0.0	18.2	0.0	0.0	45.5	9.1	0.0	0.0	0.0	9.1
その他	22	18.2	0.0	0.0	4.5	0.0	0.0	0.0	0.0	0.0	50.0	22.7	9.1	0.0	4.5	4.5	
居住地別	隈府小学校区	37	13.5	10.8	0.0	5.4	0.0	8.1	2.7	0.0	0.0	27.0	21.6	8.1	0.0	0.0	10.8
	菊池北小学校区	15	6.7	0.0	0.0	6.7	0.0	0.0	6.7	0.0	0.0	40.0	13.3	13.3	0.0	6.7	6.7
	菊之池小学校区	9	22.2	22.2	0.0	11.1	11.1	33.3	33.3	0.0	0.0	33.3	33.3	11.1	0.0	0.0	0.0
	花房小学校区	3	0.0	100.0	0.0	0.0	0.0	33.3	0.0	0.0	0.0	0.0	0.0	0.0	0.0	0.0	33.3
	戸崎小学校区	1	0.0	0.0	0.0	0.0	0.0	0.0	0.0	0.0	0.0	0.0	0.0	0.0	0.0	0.0	100.0
	七城小学校区	17	5.9	11.8	23.5	5.9	0.0	17.6	17.6	5.9	5.9	47.1	23.5	5.9	5.9	0.0	17.6
	旭志小学校区	11	18.2	0.0	0.0	0.0	0.0	0.0	9.1	0.0	0.0	27.3	36.4	0.0	0.0	0.0	18.2
	泗水小学校区	32	18.8	15.6	9.4	9.4	3.1	9.4	9.4	0.0	0.0	28.1	18.8	0.0	3.1	6.3	6.3
	泗水東小学校区	8	25.0	12.5	25.0	0.0	0.0	12.5	12.5	0.0	0.0	12.5	25.0	25.0	0.0	0.0	12.5
	泗水西小学校区	5	40.0	0.0	0.0	20.0	0.0	20.0	20.0	0.0	0.0	0.0	40.0	20.0	0.0	0.0	0.0

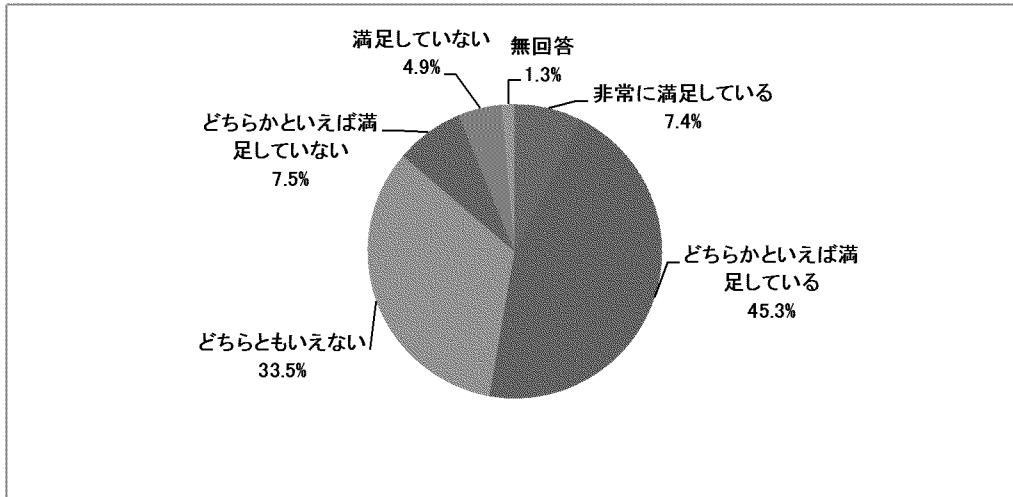


	対象者数	職場に育児休業を取りにくい雰囲気があった	仕事が忙しかった	仕事に早く復帰したかった	仕事に戻るのが難しそうだった	昇給・昇格などが遅れそうだった	収入減となり、経済的に苦しくなる	保育所などに預けることができた	配偶者が育児休業制度を利用した	配偶者が無職、親族にみてもらえるなど、制度を利用する必要がなかった	子育てや家事に専念するため退職した	職場に育児休業の制度がなかった	有期雇用のため育児休業の取得要件を満たさなかった	育児休業を所得できることを知らなかった	産前産後の休暇を取得できることを知らず、退職した	その他
全体	683	19.8	28.4	0.4	2.2	1.8	21.4	2.0	26.2	29.9	0.3	7.3	0.3	1.3	0.0	4.1
年齢																
0-2歳	395	19.0	27.3	0.3	2.3	2.3	22.8	2.3	28.1	30.4	0.3	7.3	0.5	1.5	0.0	3.3
3-5歳	287	20.9	30.0	0.7	2.1	1.0	19.5	1.7	23.7	29.3	0.3	7.0	0.0	1.0	0.0	5.2
家族類型																
ひとり親	8	25.0	37.5	12.5	0.0	0.0	25.0	0.0	12.5	12.5	0.0	25.0	0.0	0.0	0.0	12.5
フル×フル	265	-	29.8	0.0	3.0	3.0	18.1	1.9	50.2	11.7	0.0	5.3	0.0	0.4	0.0	3.8
フル×パート	160	15.6	26.9	0.0	1.9	0.6	28.8	3.8	20.0	36.9	0.6	8.8	0.0	3.1	0.0	2.5
専業主婦	53	20.8	34.0	0.0	3.8	1.9	24.5	1.9	5.7	45.3	0.0	7.5	1.9	1.9	0.0	3.8
その他	137	23.4	25.5	0.0	0.0	1.5	21.9	0.7	2.9	50.4	0.7	6.6	0.0	0.7	0.0	5.1
居住地別																
隈府小学校区	118	15.3	28.0	0.0	0.8	0.0	15.3	0.0	24.6	29.7	0.0	5.1	0.8	0.0	0.0	5.1
菊池北小学校区	58	31.0	37.9	0.0	5.2	3.4	24.1	0.0	29.3	17.2	0.0	3.4	0.0	0.0	0.0	5.2
菊之池小学校区	71	25.4	21.1	1.4	4.2	5.6	21.1	9.9	28.2	36.6	1.4	9.9	0.0	5.6	0.0	0.0
花房小学校区	21	9.5	23.8	0.0	0.0	0.0	23.8	0.0	23.8	52.4	0.0	4.8	0.0	0.0	0.0	9.5
戸崎小学校区	23	30.4	52.2	4.3	4.3	0.0	17.4	4.3	39.1	13.0	0.0	0.0	0.0	0.0	0.0	0.0
七城小学校区	76	17.1	35.5	0.0	2.6	0.0	18.4	1.3	18.4	35.5	0.0	2.6	0.0	0.0	0.0	2.6
旭志小学校区	74	14.9	21.6	0.0	0.0	2.7	20.3	1.4	23.0	33.8	0.0	12.2	0.0	0.0	0.0	9.5
泗水小学校区	145	22.8	26.2	0.7	1.4	1.4	24.1	1.4	25.5	28.3	0.7	7.6	0.0	2.1	0.0	4.1
泗水東小学校区	65	20.0	29.2	0.0	3.1	1.5	29.2	3.1	35.4	27.7	0.0	10.8	1.5	3.1	0.0	3.1
泗水西小学校区	17	5.9	17.6	0.0	0.0	0.0	17.6	0.0	35.3	29.4	0.0	17.6	0.0	0.0	0.0	0.0

13) 子育て全般について

問30 子育ての環境や支援への満足度

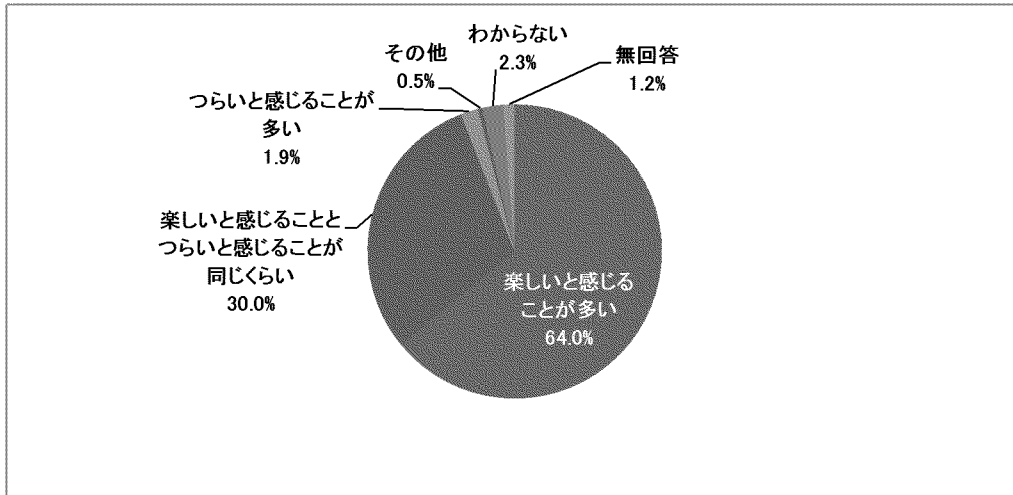
「どちらかといえば満足している」が45.3%と最も多く、次いで「どちらともいえない」が33.5%、「どちらかといえば満足していない」が7.5%の順となっている。



		対象者数	非常に満足している	どちらかといえば満足している	どちらともいえない	どちらかといえば満足していない	満足していない	無回答
全体		823	7.4	45.3	33.5	7.5	4.9	1.3
年齢	0-2歳	464	7.5	43.5	34.5	8.0	4.7	1.7
	3-5歳	358	7.3	47.8	32.4	7.0	5.0	0.6
家族類型	ひとり親	58	6.9	32.8	46.6	6.9	1.7	5.2
	フル×フル	301	-	46.8	33.6	8.0	3.7	1.7
	フル×パート	175	6.3	50.9	32.0	7.4	2.9	0.6
	専業主婦	60	5.0	53.3	30.0	8.3	3.3	0.0
	その他	154	11.0	38.3	31.8	7.8	10.4	0.6
居住地別	隈府小学校区	151	11.3	45.7	33.1	6.0	2.0	2.0
	菊池北小学校区	76	7.9	46.1	27.6	7.9	10.5	0.0
	菊之池小学校区	78	5.1	47.4	38.5	6.4	2.6	0.0
	花房小学校区	25	4.0	60.0	32.0	0.0	0.0	4.0
	戸崎小学校区	25	8.0	48.0	40.0	0.0	4.0	0.0
	七城小学校区	93	1.1	51.6	31.2	8.6	6.5	1.1
	旭志小学校区	84	4.8	48.8	33.3	7.1	6.0	0.0
	泗水小学校区	174	12.1	37.4	36.2	9.2	4.0	1.1
	泗水東小学校区	76	2.6	40.8	32.9	14.5	6.6	2.6
	泗水西小学校区	22	13.6	50.0	27.3	0.0	4.5	4.5

問31 子育てについてどのように感じているか

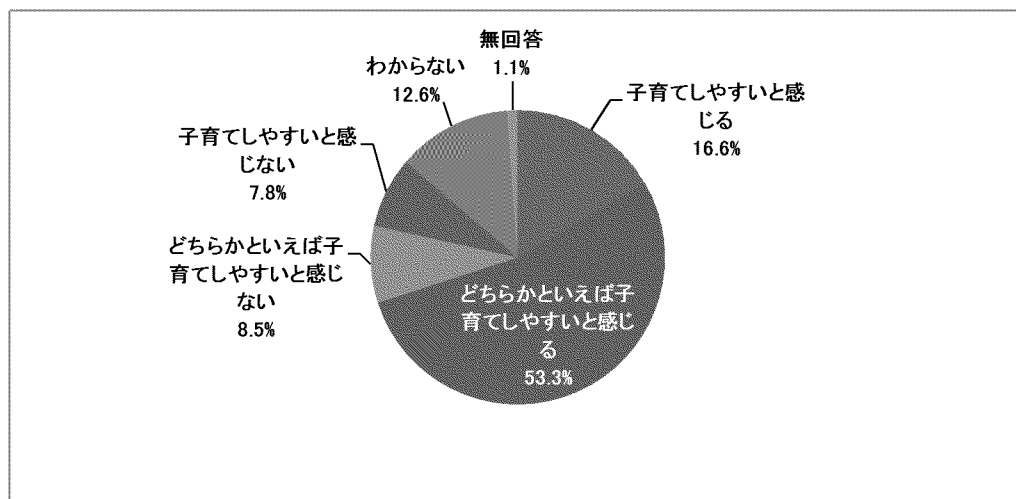
「楽しいと感じることが多い」が64.0%と最も多く、次いで「楽しいと感じることとつらいと感じることが同じくらい」が30.0%、「つらいと感じることが多い」が1.9%の順となっている。



		対象者数	が楽しいと感じることが多い	とつらいと感じることが同じくらい	楽しいと感じることが多い	がつらいと感じることが多い	その他	わからない	無回答
全体		823	64.0	30.0	1.9	0.5	2.3	1.2	
年齢	0-2歳	464	65.3	28.2	2.2	0.6	2.2	1.5	
	3-5歳	358	62.6	32.1	1.7	0.3	2.5	0.8	
家族類型	ひとり親	58	53.4	34.5	0.0	0.0	8.6	3.4	
	フル×フル	301	-	27.2	1.0	1.0	0.7	2.0	
	フル×パート	175	62.9	32.6	2.9	0.0	1.1	0.6	
	専業主婦	60	56.7	40.0	3.3	0.0	0.0	0.0	
	その他	154	66.9	26.0	1.9	0.6	3.9	0.6	
居住地別	隈府小学校区	151	67.5	29.1	1.3	0.7	0.0	1.3	
	菊池北小学校区	76	72.4	19.7	3.9	0.0	3.9	0.0	
	菊之池小学校区	78	60.3	35.9	2.6	0.0	1.3	0.0	
	花房小学校区	25	76.0	20.0	0.0	0.0	0.0	4.0	
	戸崎小学校区	25	88.0	12.0	0.0	0.0	0.0	0.0	
	七城小学校区	93	57.0	34.4	3.2	0.0	5.4	0.0	
	旭志小学校区	84	71.4	20.2	1.2	0.0	4.8	2.4	
	泗水小学校区	174	60.3	33.3	1.7	0.6	2.9	1.1	
	泗水東小学校区	76	55.3	39.5	1.3	0.0	1.3	2.6	
	泗水西小学校区	22	63.6	27.3	0.0	4.5	0.0	4.5	

問32 菊池市は子育てがしやすいまちだと感じるか

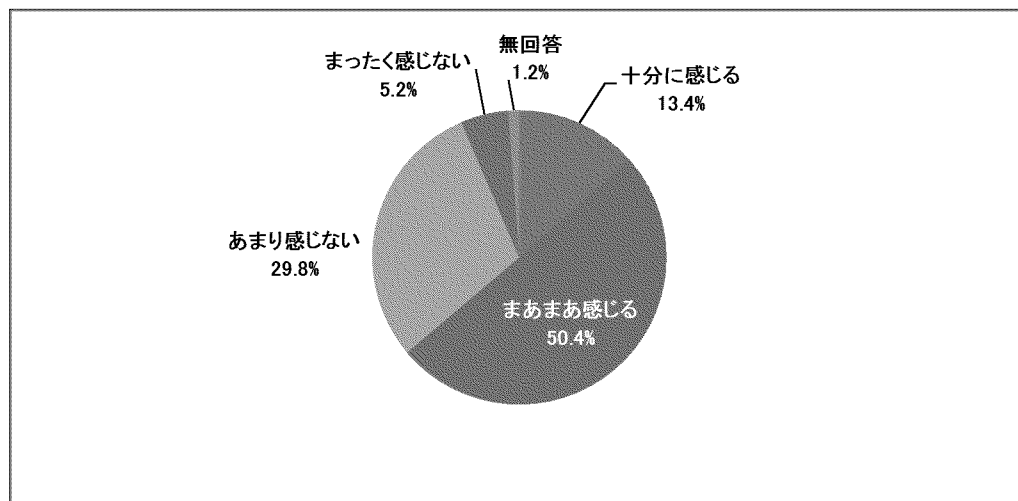
「どちらかといえば子育てしやすいと感じる」が 53.3%と最も多く、次いで「子育てしやすいと感じる」が 16.6%, 「わからない」が 12.6%の順となっている。



		対象者数	子育てしやすいと感じる	どちらかといえば子育てしやすいと感じる	どちらかといえば子育てしにくいと感じる	子育てしにくいと感じる	わからない	無回答
全体		823	16.6	53.3	8.5	7.8	12.6	1.1
年齢	0-2歳	464	15.5	50.4	9.5	8.0	15.1	1.5
	3-5歳	358	18.2	57.0	7.3	7.5	9.5	0.6
家族類型	ひとり親	58	15.5	50.0	8.6	6.9	13.8	5.2
	フル×フル	301	-	52.5	9.3	8.6	13.0	1.3
	フル×パート	175	17.7	58.9	5.7	6.9	10.3	0.6
	専業主婦	60	10.0	68.3	3.3	11.7	6.7	0.0
	その他	154	16.9	47.4	11.7	7.1	16.2	0.6
居住地別	隰府小学校区	151	23.2	53.6	6.6	6.6	8.6	1.3
	菊池北小学校区	76	14.5	50.0	13.2	9.2	13.2	0.0
	菊之池小学校区	78	19.2	57.7	6.4	5.1	11.5	0.0
	花房小学校区	25	24.0	60.0	0.0	8.0	4.0	4.0
	戸崎小学校区	25	12.0	60.0	12.0	4.0	12.0	0.0
	七城小学校区	93	18.3	47.3	10.8	6.5	16.1	1.1
	旭志小学校区	84	9.5	60.7	9.5	8.3	11.9	0.0
	泗水小学校区	174	12.6	52.3	8.0	9.2	16.7	1.1
	泗水東小学校区	76	14.5	52.6	9.2	10.5	10.5	2.6
	泗水西小学校区	22	27.3	45.5	9.1	0.0	13.6	4.5

問33 子育てが地域に支えられていると感じるか

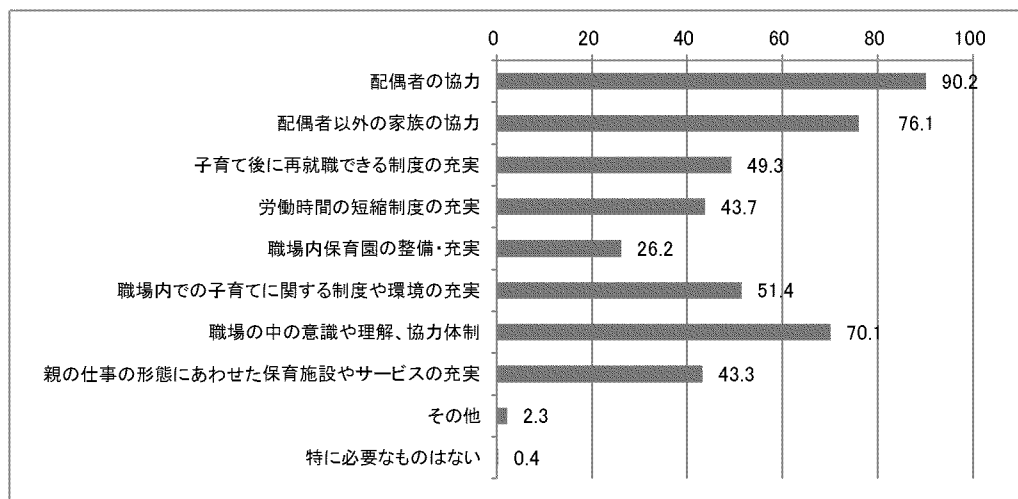
「まあまあ感じる」が50.4%と最も多く、次いで「あまり感じない」が29.8%、「十分に感じる」が13.4%の順となっている。



		対象者数	十分に感じる	まあまあ感じる	あまり感じない	まったく感じない	無回答
全体		823	13.4	50.4	29.8	5.2	1.2
年齢	0-2歳	464	13.4	49.4	30.8	4.7	1.7
	3-5歳	358	13.4	52.0	28.2	5.9	0.6
家族類型	ひとり親	58	12.1	48.3	29.3	6.9	3.4
	フル×フル	301	-	52.5	26.2	5.0	2.0
	フル×パート	175	8.6	56.0	31.4	3.4	0.6
	専業主婦	60	15.0	40.0	41.7	3.3	0.0
	その他	154	14.9	47.4	29.2	7.8	0.6
居住地別	隈府小学校区	151	23.2	45.0	26.5	4.0	1.3
	菊池北小学校区	76	14.5	47.4	31.6	6.6	0.0
	菊之池小学校区	78	9.0	44.9	37.2	9.0	0.0
	花房小学校区	25	8.0	80.0	4.0	4.0	4.0
	戸崎小学校区	25	12.0	72.0	16.0	0.0	0.0
	七城小学校区	93	12.9	57.0	28.0	2.2	0.0
	旭志小学校区	84	13.1	52.4	31.0	3.6	0.0
	泗水小学校区	174	10.3	50.0	31.6	6.9	1.1
	泗水東小学校区	76	6.6	46.1	35.5	7.9	3.9
	泗水西小学校区	22	27.3	45.5	22.7	0.0	4.5

問34 仕事と子育てを両立させるために必要なこと

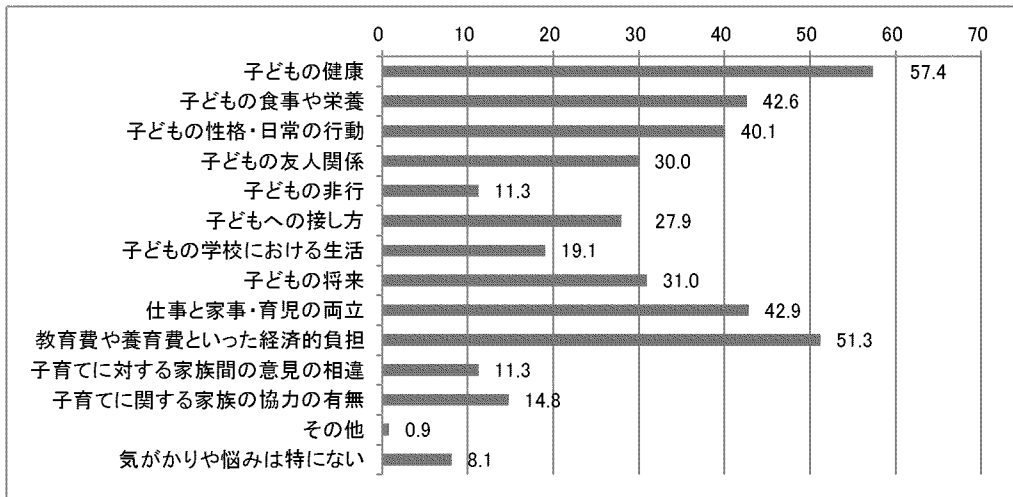
「配偶者の協力」が90.2%と最も多く、次いで「配偶者以外の家族の協力」が76.1%、「職場の中の意識や理解、協力体制」が70.1%の順となっている。



		対象者数	配偶者の協力	配偶者以外の家族の協力	子育て後に再就職できる制度の充実	労働時間の短縮制度の充実	職場内保育園の整備・充実	職場内での子育てに関する制度や環境の充実	職場の中の意識や理解、協力体制	職場内での意識や理解、協力体制	親の仕事の形態にあわせた保育施設やサービスの充実	その他	特に必要なものはない
全体		823	90.2	76.1	49.3	43.7	26.2	51.4	70.1	43.3	2.3	0.4	
年齢	0-2歳	464	92.2	73.7	51.9	44.8	30.0	53.7	72.6	45.5	2.4	0.2	
	3-5歳	358	87.4	79.1	45.8	42.2	21.2	48.3	66.8	40.2	2.2	0.6	
家族類型	ひとり親	58	27.6	69.0	43.1	36.2	24.1	44.8	65.5	39.7	3.4	1.7	
	フル×フル	301	-	82.7	39.5	44.9	29.9	54.5	68.1	49.5	2.3	0.0	
	フル×パート	175	97.7	73.1	56.0	42.9	23.4	52.6	76.0	38.3	1.7	0.0	
	専業主婦	60	91.7	76.7	43.3	41.7	13.3	36.7	63.3	40.0	1.7	1.7	
	その他	154	92.2	67.5	60.4	44.2	26.0	51.3	73.4	42.2	2.6	0.6	
居住地別	隰府小学校区	151	88.7	74.8	50.3	43.0	22.5	48.3	66.2	43.0	2.0	0.0	
	菊池北小学校区	76	86.8	71.1	40.8	38.2	25.0	48.7	75.0	38.2	3.9	0.0	
	菊之池小学校区	78	94.9	75.6	59.0	48.7	44.9	59.0	83.3	52.6	2.6	0.0	
	花房小学校区	25	84.0	88.0	36.0	36.0	16.0	36.0	60.0	40.0	0.0	4.0	
	戸崎小学校区	25	100.0	84.0	28.0	36.0	24.0	48.0	56.0	28.0	0.0	0.0	
	七城小学校区	93	91.4	83.9	54.8	53.8	23.7	51.6	71.0	45.2	1.1	1.1	
	旭志小学校区	84	91.7	77.4	45.2	40.5	26.2	56.0	67.9	39.3	4.8	0.0	
	泗水小学校区	174	88.5	76.4	54.0	43.7	23.6	58.6	74.1	40.2	2.3	0.0	
	泗水東小学校区	76	92.1	71.1	43.4	35.5	31.6	44.7	61.8	52.6	1.3	1.3	
	泗水西小学校区	22	86.4	63.6	50.0	59.1	18.2	45.5	59.1	40.9	4.5	0.0	

問35 子育てについての気がかりや悩み


「子どもの健康」が57.4%と最も多く、次いで「教育費や養育費といった経済的負担」が51.3%、「仕事と家事・育児の両立」が42.9%の順となっている。



		対象者数	子どもの健康	子どもの食事や栄養	子どもの性格・日常の行動	子どもの友人関係	子どもの非行	子どもへの接し方	子どもの学校における生活	子どもの将来	仕事と家事・育児の両立	教育費や養育費といった経済的負担	子育てに対する家族間の意見の相違	子育てに関する家族の協力の有無	その他	気がかりや悩みは特にない
全体		823	57.4	42.6	40.1	30.0	11.3	27.9	19.1	31.0	42.9	51.3	11.3	14.8	0.9	8.1
年齢	0-2歳	464	59.1	45.7	38.4	25.6	10.3	31.0	14.0	29.3	45.0	51.7	10.1	14.9	0.4	8.2
	3-5歳	358	55.3	38.5	42.2	35.8	12.6	23.7	25.7	33.2	39.9	50.8	12.8	14.8	1.4	8.1
家族類型	ひとり親	58	58.6	48.3	43.1	25.9	15.5	34.5	13.8	34.5	48.3	67.2	3.4	13.8	0.0	3.4
	フル×フル	301	-	41.9	39.2	30.9	12.6	27.6	21.9	32.9	49.2	45.2	12.3	13.3	1.0	9.0
	フル×パート	175	53.7	40.0	37.7	29.7	9.1	30.3	17.1	22.9	42.3	50.3	8.6	13.1	0.6	8.6
	専業主婦	60	50.0	40.0	51.7	35.0	10.0	30.0	25.0	31.7	33.3	56.7	15.0	16.7	3.3	8.3
	その他	154	57.8	42.9	39.0	26.6	7.8	26.0	11.7	31.2	31.8	55.2	11.7	15.6	0.6	8.4
居住地別	隈府小学校区	151	55.6	44.4	39.7	32.5	16.6	32.5	20.5	37.7	47.0	56.3	9.9	15.9	0.0	6.0
	菊池北小学校区	76	46.1	40.8	40.8	32.9	9.2	23.7	19.7	31.6	47.4	50.0	13.2	18.4	0.0	9.2
	菊之池小学校区	78	51.3	48.7	44.9	30.8	19.2	23.1	19.2	32.1	47.4	53.8	12.8	21.8	2.6	10.3
	花房小学校区	25	52.0	52.0	56.0	24.0	8.0	28.0	16.0	36.0	44.0	40.0	12.0	16.0	0.0	4.0
	戸崎小学校区	25	60.0	48.0	32.0	20.0	0.0	24.0	16.0	20.0	44.0	40.0	8.0	0.0	4.0	8.0
	七城小学校区	93	62.4	34.4	38.7	31.2	12.9	35.5	21.5	33.3	41.9	39.8	12.9	22.6	0.0	7.5
	旭志小学校区	84	54.8	39.3	47.6	28.6	3.6	35.7	22.6	28.6	26.2	60.7	11.9	13.1	1.2	9.5
	泗水小学校区	174	62.1	42.0	35.6	29.9	9.8	24.1	18.4	27.6	41.4	54.0	8.6	11.5	0.6	8.0
	泗水東小学校区	76	61.8	43.4	34.2	23.7	7.9	21.1	15.8	26.3	47.4	51.3	13.2	9.2	1.3	9.2
	泗水西小学校区	22	59.1	36.4	36.4	22.7	13.6	27.3	13.6	31.8	45.5	36.4	13.6	4.5	4.5	13.6

問36 安心して子育てができ、子どもがのびのびと育つために充実してほしいと思うこと

「小児医療や救急医療体制」が72.8%と最も多く、次いで「子どもの居場所や安全に遊べる場づくり」が66.1%、「仕事をしながら安心して子育てしていくための保育サービス」が52.2%の順となっている。



	対象者数	健康維持や健診など、母子への保健サービス	小児医療や救急医療体制	在宅における子育て支援サービス	仕事をしながら安心して子育てしていくための保育サービス	幼稚園・学校等の教育内容、教育環境	子どもの居場所や安全に遊べる場づくり	親自身やこれから親となる方への教育	思春期の子どもたちの心と体の育成	子育てを協力・支えあえる地域のつながり	就労と子育てを両立しやすい環境づくり	家族向け住宅などの住環境づくり	親子連れでも利用しやすい公共施設・交通機関等の整備	子どもの交通安全対策	子どもが犯罪に巻き込まれないための対策	子どもの虐待防止	ひとり親家庭の支援	障がいのある子どもの発達と成長の支援	その他
全体	823	31.8	72.8	5.2	52.2	31.0	66.1	11.2	13.2	23.6	47.9	14.3	42.6	29.5	40.6	11.2	11.2	12.3	0.9
年齢																			
0-2歳	464	33.8	73.9	6.3	54.1	25.2	65.5	10.6	10.3	25.2	52.4	17.0	46.3	29.5	37.7	10.3	9.3	11.0	1.3
3-5歳	358	29.3	71.2	3.9	50.0	38.5	66.8	12.0	17.0	21.5	41.9	10.9	37.7	29.3	44.4	12.3	13.7	14.0	0.3
家族類型																			
ひとり親	58	25.9	63.8	6.9	50.0	17.2	63.8	12.1	20.7	20.7	46.6	17.2	37.9	20.7	43.1	13.8	65.5	15.5	0.0
フル×フル	301	-	77.1	5.0	62.5	29.2	62.8	11.0	11.3	24.3	53.5	10.0	39.5	25.6	37.9	9.6	7.0	12.0	1.0
フル×パート	175	25.1	72.6	1.1	49.1	27.4	70.9	8.6	12.0	20.0	48.6	20.6	49.1	35.4	45.1	13.1	8.6	12.0	1.1
専業主婦	60	31.7	70.0	1.7	38.3	36.7	68.3	11.7	20.0	21.7	38.3	8.3	38.3	25.0	36.7	8.3	0.0	10.0	1.7
その他	154	39.0	68.2	8.4	42.9	42.9	67.5	13.6	10.4	28.6	42.9	13.6	44.8	31.8	42.2	11.7	7.1	16.2	0.0
居住地別																			
隈府小学校区	151	33.8	72.2	4.0	55.0	37.1	67.5	11.3	13.2	26.5	51.0	11.3	43.7	23.8	43.0	15.2	13.2	12.6	0.7
菊池北小学校区	76	26.3	80.3	6.6	61.8	28.9	59.2	9.2	14.5	26.3	51.3	10.5	39.5	21.1	35.5	6.6	10.5	9.2	2.6
菊之池小学校区	78	28.2	80.8	9.0	52.6	30.8	60.3	16.7	14.1	25.6	51.3	25.6	51.3	42.3	32.1	12.8	14.1	14.1	1.3
花房小学校区	25	16.0	64.0	0.0	52.0	32.0	64.0	16.0	12.0	16.0	36.0	12.0	48.0	12.0	40.0	4.0	4.0	8.0	0.0
戸崎小学校区	25	40.0	76.0	4.0	48.0	20.0	72.0	12.0	16.0	16.0	56.0	4.0	40.0	28.0	36.0	12.0	4.0	12.0	4.0
七城小学校区	93	30.1	76.3	3.2	50.5	38.7	59.1	10.8	14.0	24.7	51.6	18.3	40.9	29.0	44.1	11.8	16.1	21.5	0.0
旭志小学校区	84	34.5	77.4	7.1	42.9	23.8	65.5	13.1	17.9	25.0	35.7	11.9	41.7	33.3	36.9	7.1	10.7	9.5	0.0
泗水小学校区	174	36.2	67.8	3.4	50.0	29.3	70.1	10.3	9.8	20.7	43.7	12.6	41.4	31.0	48.3	12.1	11.5	10.9	0.6
泗水東小学校区	76	30.3	64.5	5.3	55.3	31.6	73.7	6.6	9.2	21.1	56.6	14.5	42.1	39.5	38.2	11.8	3.9	10.5	0.0
泗水西小学校区	22	22.7	63.6	9.1	50.0	18.2	59.1	9.1	31.8	18.2	50.0	22.7	31.8	31.8	40.9	9.1	18.2	13.6	4.5

